



Uptc[®]

Universidad Pedagógica y
Tecnológica de Colombia

VIGILADA MINEDUCACIÓN

Así
va la U

www.uptc.edu.co



LA UNIVERSIDAD
QUE QUEREMOS

Rendición
de Cuentas

VICERRECTORÍA ADMINISTRATIVA Y
FINANCIERA

LUIS ÁNGEL LARA GONZÁLEZ
Vicerrector Administrativo y Financiero



EJECUCIÓN DE INGRESOS I SEMESTRE - 2022				
CONCEPTO	AFORO	RECAUDO	% DE RECAUDO VS AFORO	PESO %
	2022	2022	2022	
Aportes de la Nación	\$ 229.716	\$ 130.612	57%	66%
Sistema General de Regalías	\$ 7.884	\$ 0	0%	2%
Ingresos Propios	\$ 73.861	\$ 41.303	56%	21%
Recursos de Capital	\$ 27.628	\$ 27.621	100%	8%
Total Educación Superior	\$ 339.089	\$ 199.535	59%	97%
Unisalud	\$ 10.284	\$ 5.913	57%	3%
TOTAL UPTC	\$ 349.372	\$ 205.448	59%	100

Fuente: GOOBI - Cifras en millones de pesos



59% Recaudo

Con corte a 30 de junio de 2022, se han recaudado \$205.448 millones de pesos, correspondiente al 59% frente al aforo.

Los recursos del sistema general de regalías, no ingresan a la universidad, por lo cual no se cuentan como recaudo.



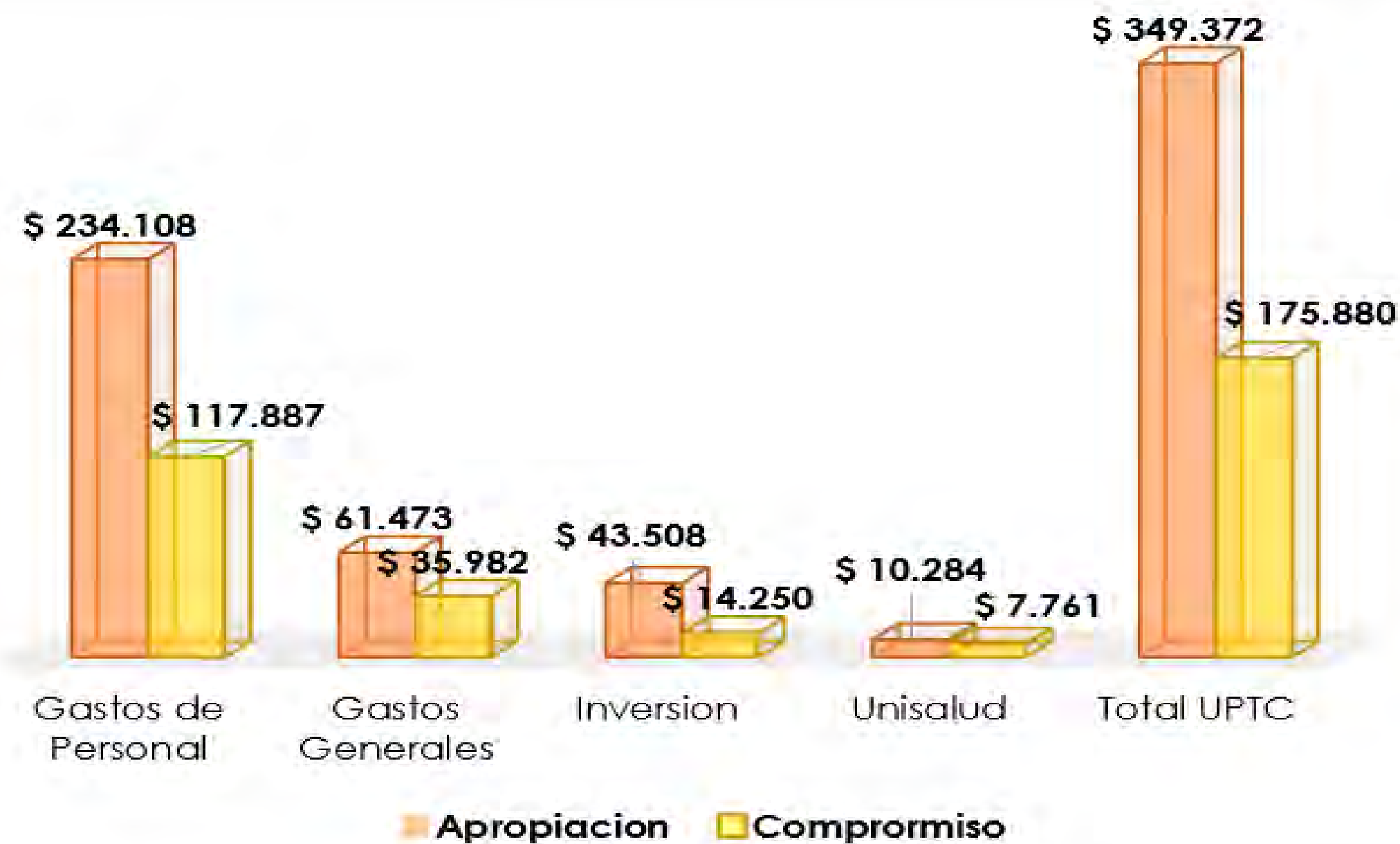
Fuente: GOOBI - Cifras en millones de pesos

EJECUCIÓN DE GASTOS PRIMER SEMESTRE -2022				
CONCEPTO	APROPIACIÓN	COMPROMISO	% COMPROMISO	PESO % APROP 2022
	2022	2022	2022	
Gastos de Personal	\$ 234.108	\$ 117.887	50%	67%
Gastos Generales	\$ 61.473	\$ 35.982	59%	18%
Inversion	\$ 43.508	\$ 14.250	33%	12%
Unisalud	\$ 10.284	\$ 7.761	75%	3%
TOTAL UPTC	\$ 349.372	\$ 175.880	50%	100%

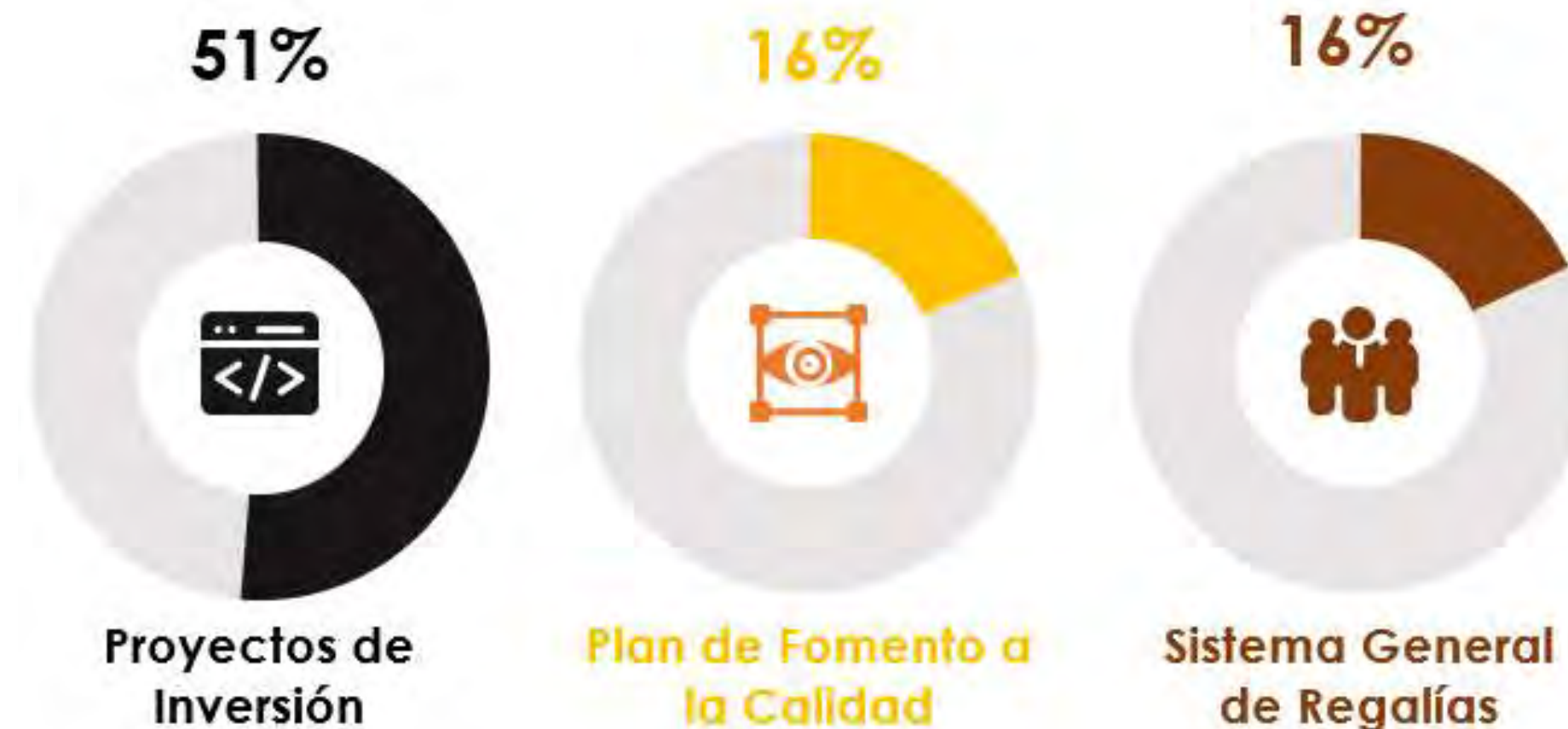
Fuente: GOOBI - Cifras en millones de pesos

50% Compromiso

Frente a los \$349.371 millones apropiados para la vigencia 2022, se han comprometido recursos por un valor de \$175.880. lo que equivale al 50% de compromiso



Fuente: GOOBI - Cifras en millones de pesos

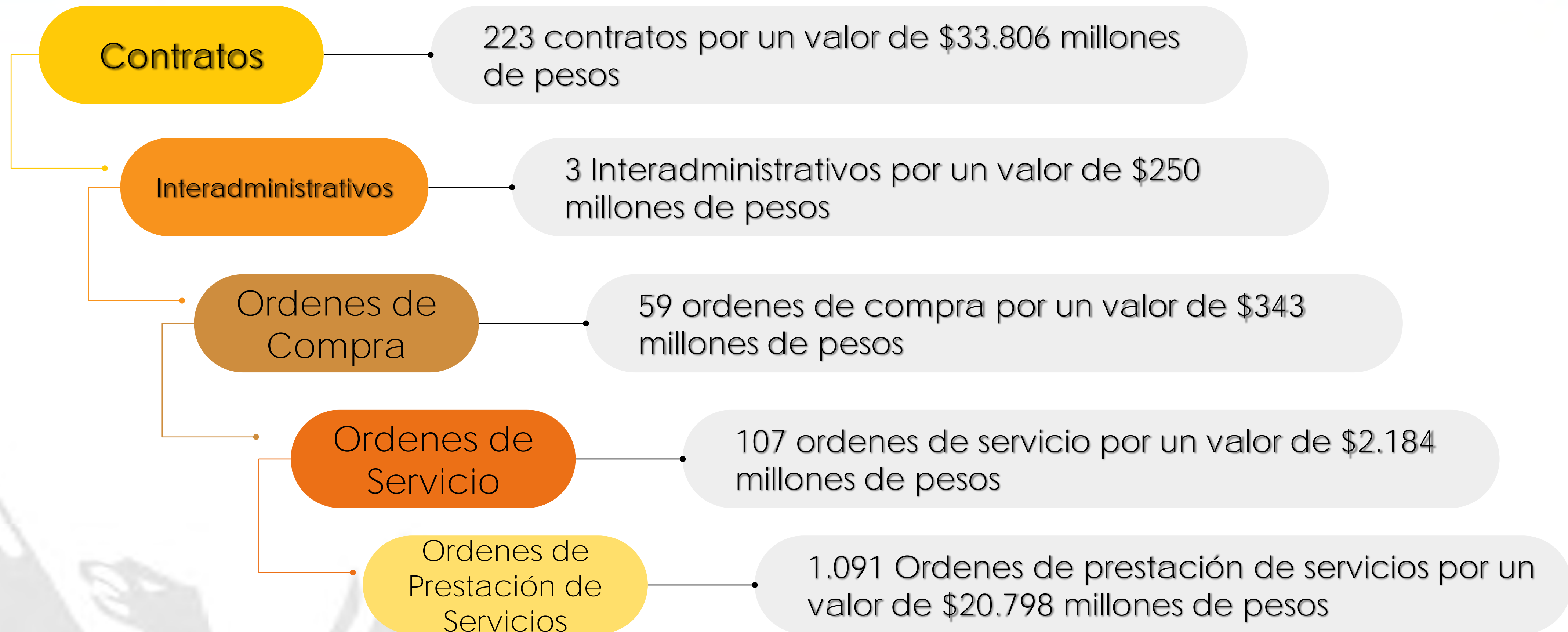


La baja ejecución en el Plan de Fomento a la Calidad obedece a que en el mes de junio se apropiaron recursos por valor de \$7.832 millones, por lo cual el porcentaje de avance total disminuye frente a la apropiación.

COMPOSICIÓN INVERSIÓN - JUNIO 2022

INVERSIÓN UPTC	Apropiación	Compromiso	% Ejecución	% Peso
Proyectos Inversión	\$ 20.432	\$ 10.498	51%	47%
Plan de Fomento a la Calidad	\$ 15.192	\$ 2.495	16%	35%
Proyectos Sistema General de Regalías	\$ 7.884	\$ 1.257	16%	18%
Total General	\$ 43.508	\$ 14.250	33%	100%

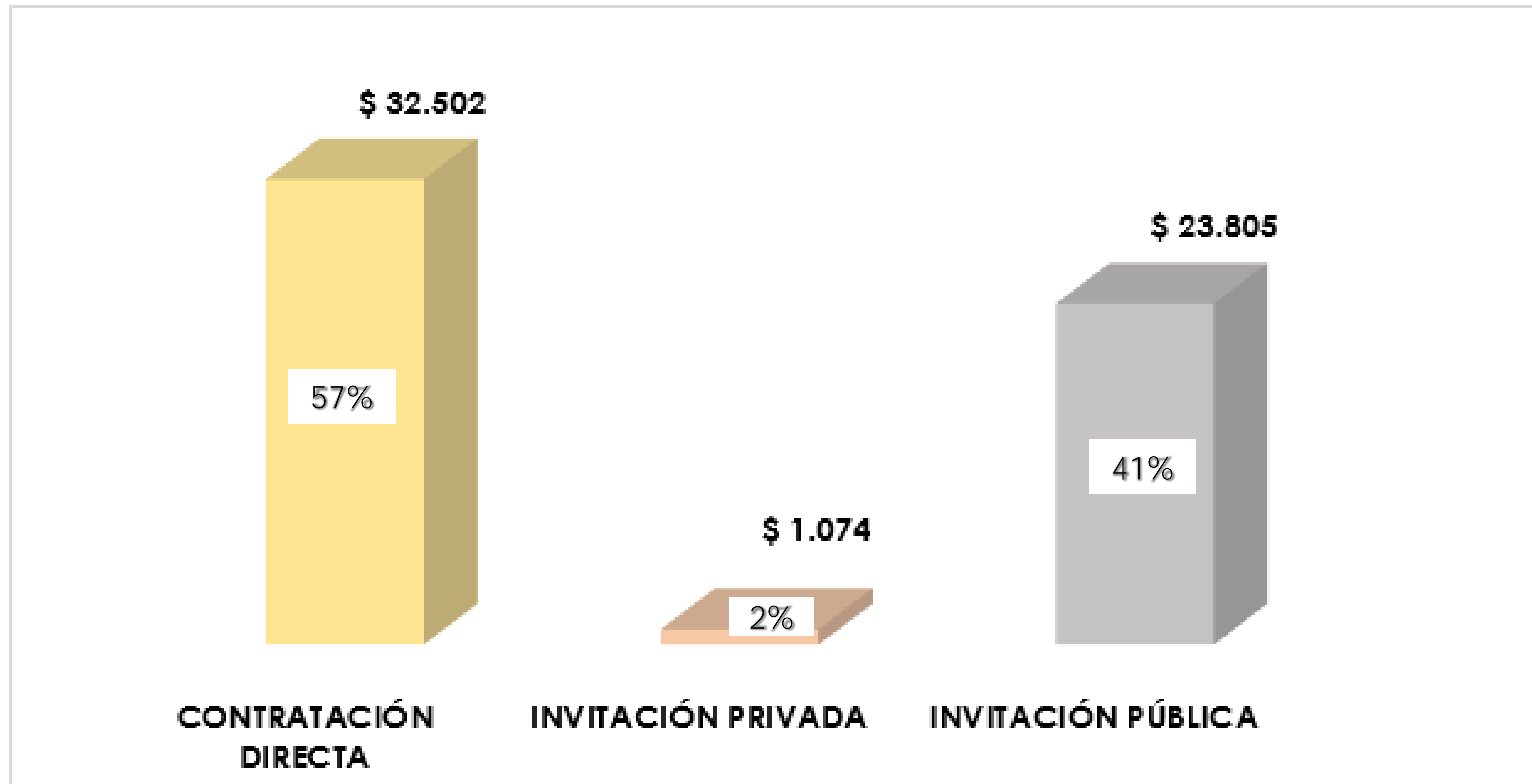
Fuente GOOBI - Valores en Millones de Pesos



Incluye:

- *Bienestar Universitario - \$ 1.251 millones
- *Convenios - \$ 2.888 millones
- *Dirección de Investigaciones - \$ 3.722 millones
- *Extensión Universitaria - \$ 2.268 millones
- *Incitema - \$ 322 millones
- *Posgrados - \$ 2.681 millones
- *Administrativos - \$ 7.665 millones

Contratación por modalidad I Semestre 2022



Total contratación \$ 57.381
millones

Fuente: Goobi - Cifras en Millones de pesos

Devoluciones matriculas Resolución 4190 I Semestre 2022

Se logro:

Recursos Financieros

Durante el primer semestre de 2022, se devolvieron recursos por un valor de **\$1.404 millones de pesos**

Estudiantes Beneficiados

Para el primer semestre del año se beneficiaron **2.780 estudiantes**, a los cuales se les hizo efectiva la devolución del recurso



Acuerdo 038 de 2021

Reglamentado mediante la Resolución 4190 de 2021, mediante la cual se reconoce el auxilio de matrícula para algunos estudiantes – (Estratos 1 y 2 – y 41% del estrato 3)

Recursos Tecnológicos

Todos los estudiantes beneficiados diligenciaron el formulario online “Devolución pago de matriculas”

% Cumplimiento

Del total de estudiantes autorizados por la resolución, se ha tramitado el 100% de las solicitudes correctamente diligenciadas

Contratos

Se suscribieron 8 contratos y 4 adiciones para garantizar el servicio de alimentación a los estudiantes.



Fuente:
https://www.uptc.edu.co/sitio/export/sites/default/portal/sitios/universidad/rectoria/b_universitario/galleries/gal_docs/ApoyoSocioeconomico/Restaurante.pdf

Recursos

Durante el primer semestre de 2022 se ha comprometido un valor de \$5.702 millones de pesos, para el servicio de alimentación.

GRACIAS

LA UNIVERSIDAD
QUE QUEREMOS