

VIGILADA MINEDUCACIÓN

Somos
Todos Uptc

 **nisalud**
Unidad de Servicios de Salud

COMPORTAMIENTO DE LA MORBILIDAD Y LAS INCAPACIDADES IV TRIMESTRE 2025

Unidad Administrativa de Salud UNISALUD-UPTC

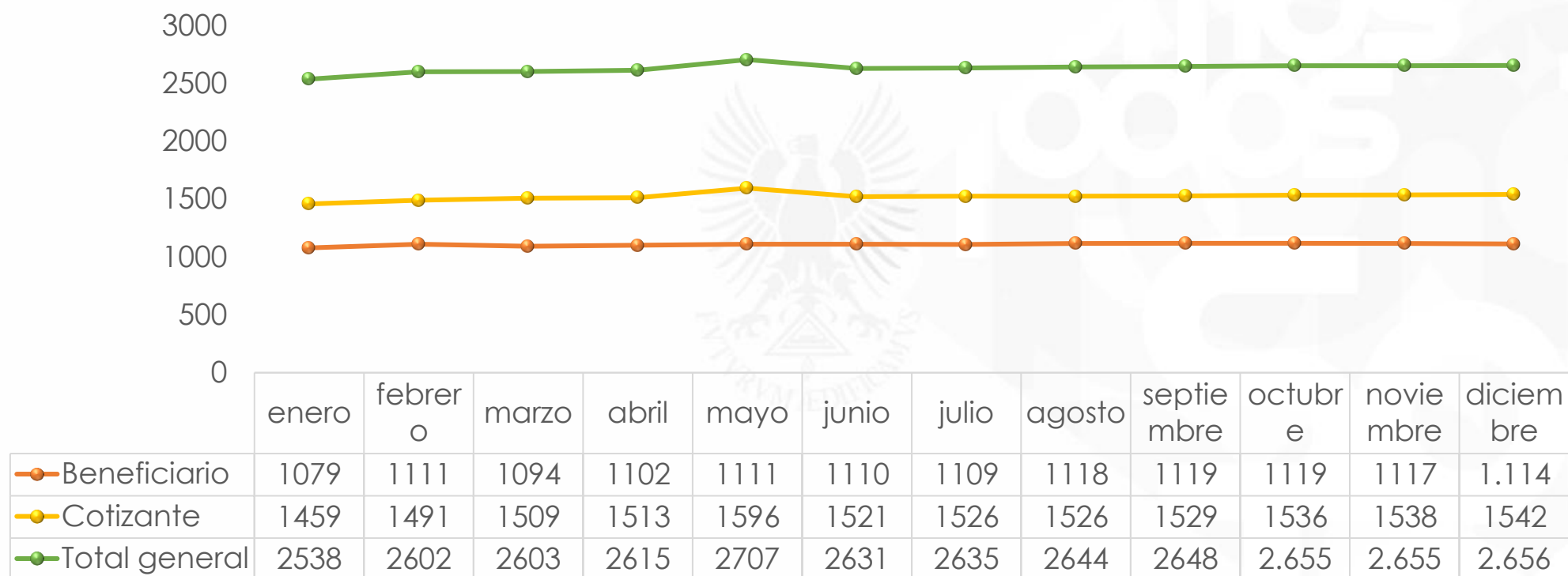
 **Supersalud**

 **Uptc**[®]
Universidad Pedagógica y
Tecnológica de Colombia

 **CEAI**
UDUAL
ACREDITACION INSTITUCIONAL
INTERNACIONAL
2022 - 2027

ACREDITACIÓN INSTITUCIONAL
DE ALTA CALIDAD
MULTICAMPUS
RESOLUCIÓN 023655 DE 2021 MEN / 6 AÑOS

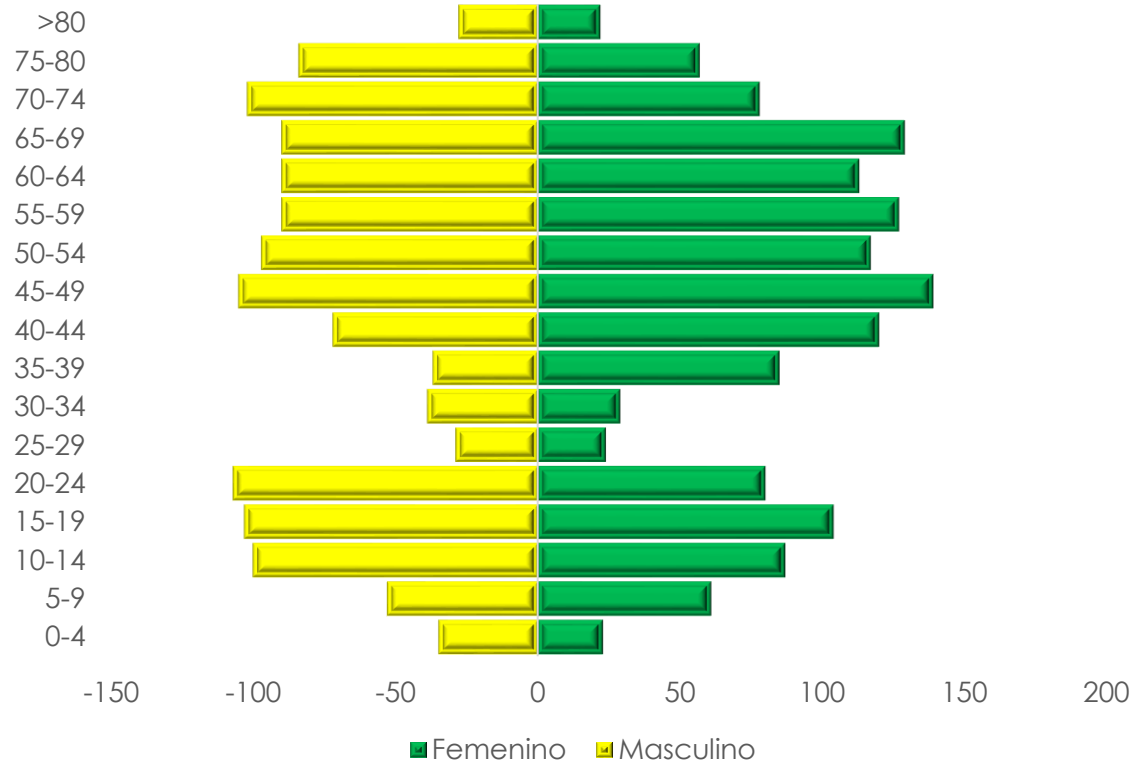
Comportamiento de la afiliación EAPB UNISALUD – UPTC, cuarto trimestre de 2025



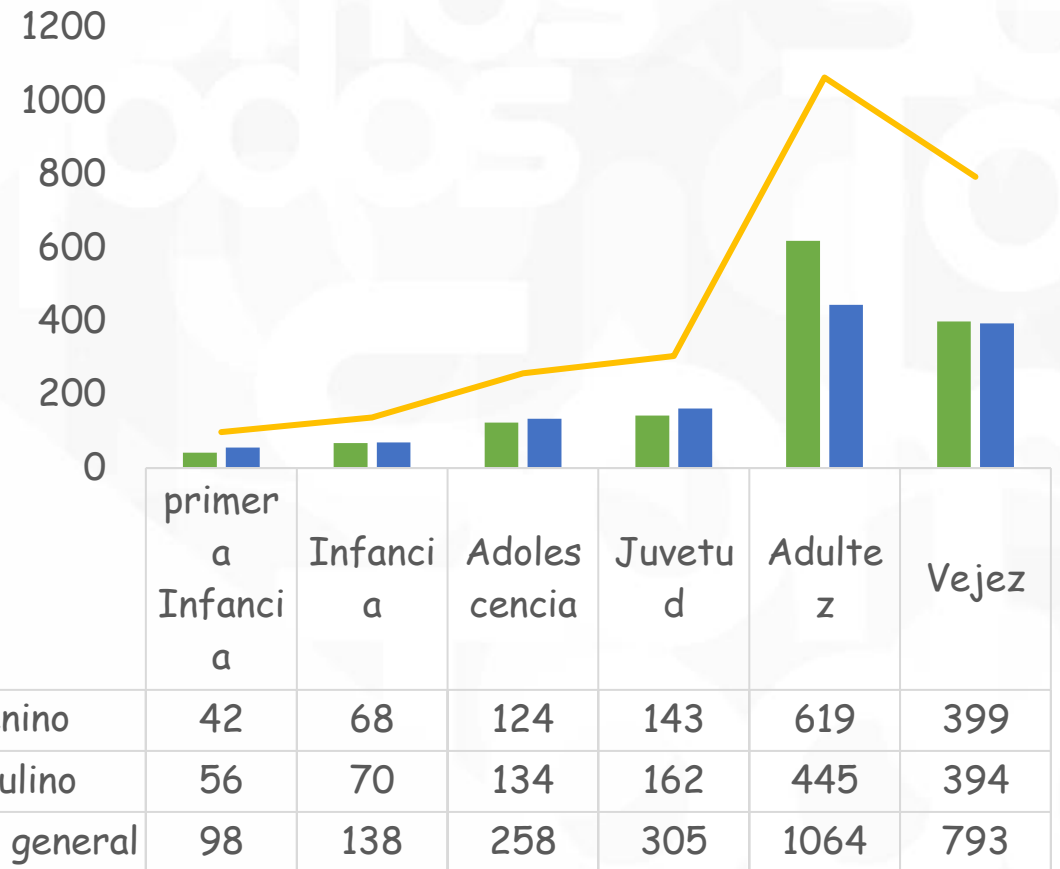
En 2025 se observa una tendencia general al crecimiento del total de afiliados, que pasa de 2.538 en enero a 2.656 en diciembre (+4,6%). Los cotizantes muestran el mayor dinamismo, con un aumento sostenido a lo largo del año y un pico en mayo (1.596), cerrando en 1.542. Los beneficiarios se mantienen estables, con variaciones mínimas alrededor de los 1.110 afiliados

Estructura poblacional afiliados a diciembre del 2025

Pirámide poblacional



Distribución población por curso de vida



■ Femenino ■ Masculino — Total general

COMPORTAMIENTO DE LA MORBILIDAD IV TRIMESTRE 2025



Morbilidad

Morbilidad Consulta Externa IV Trimestre 2025

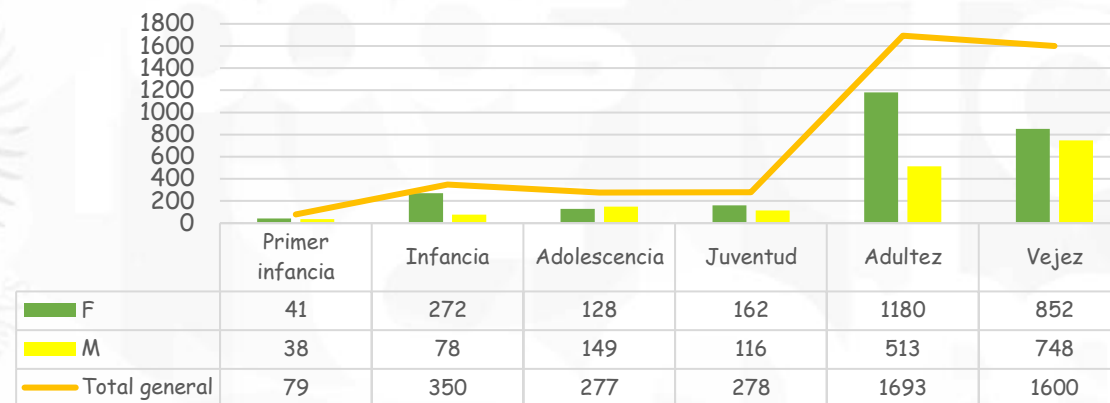
Total: 4.997

**Morbilidad:
4.277**

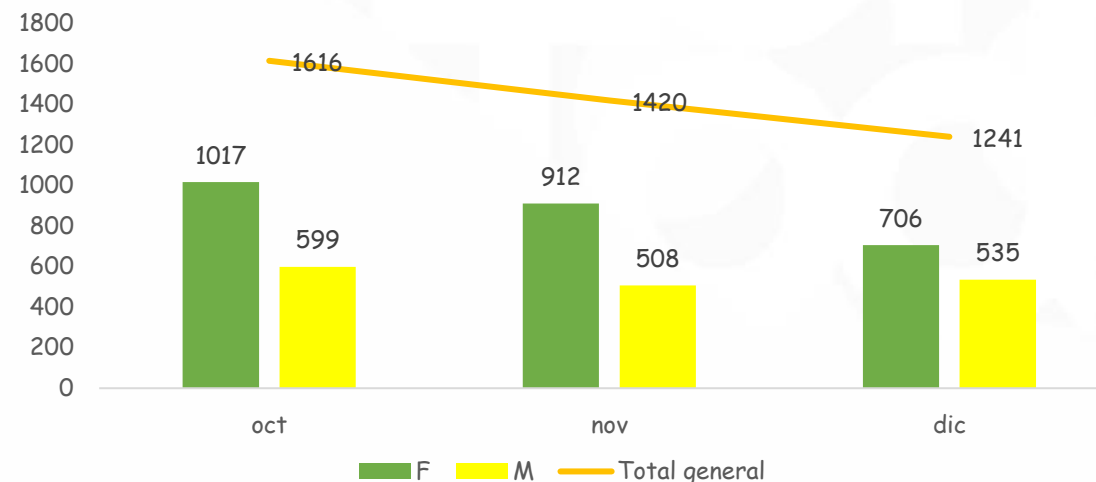
P y P :720

- Afiliados: 1.466
- Promedio: 2,9 consultas * afiliado
- Promedio mes: 1.425

Atenciones según curso de vida al momento de la prestación del servicio



Atenciones por mes y sexo



Morbilidad, Población Total, Consulta Externa IV Trimestre 2025

CIE X	Diagnostico egreso	Personas hospitalizadas	Hospitalizaciones	Proporción
S525	FRACTURA DE LA EPIFISIS INFERIOR DEL RADIO	2	3	4,35%
N390	INFECCION DE VIAS URINARIAS SITIO NO ESPECIFICADO	3	3	4,35%
I516	ENFERMEDAD CARDIOVASCULAR NO ESPECIFICADA	3	3	4,35%
N40X	HIPERPLASIA DE LA PROSTATA	2	2	2,90%
N23X	COLICO RENAL NO ESPECIFICADO	2	2	2,90%
N202	CALCULO DEL RIÑON CON CALCULO DEL URETER	1	2	2,90%
I209	ANGINA DE PECHO NO ESPECIFICADA	2	2	2,90%
F412	TRASTORNO MIXTO DE ANSIEDAD Y DEPRESION	2	2	2,90%
A099	GASTROENTERITIS Y COLITIS DE ORIGEN NO ESPECIFICADO	2	2	2,90%
G400	EPILEPSIA Y SINDROMES EPILEPTICOS IDIOPATICOS RELACIONADOS CON LOCALIZACIONES (FOCALES)(PARCIALES) Y CON ATAQUES DE INICIO LOCALIZADO	1	2	2,90%
Total 10 primeras causas		19	23	33,33%
Total Consultas		63	69	100%

Morbilidad, Mujeres y Hombres, Consulta Externa IV Trimestre 2025

10 primeras Causas de morbilidad atendida en Mujeres,

CIE X	Diagnostico	Personas atendidas	Atenciones	Proporción
G808	OTROS TIPOS DE PARALISIS CEREBRAL	1	173	6,57%
I10X	HIPERTENSION ESENCIAL (PRIMARIA)	76	96	3,64%
F419	TRASTORNO DE ANSIEDAD NO ESPECIFICADO	31	93	3,53%
K021	CARIES DE LA DENTINA	55	78	2,96%
S025	FRACTURA DE LOS DIENTES	48	59	2,24%
F418	OTROS TRASTORNOS DE ANSIEDAD ESPECIFICADOS	12	59	2,24%
E039	HIPOTIROIDISMO NO ESPECIFICADO	50	57	2,16%
M179	GONARTROSIS NO ESPECIFICADA	36	40	1,52%
H522	ASTIGMATISMO	28	34	1,29%
F412	TRASTORNO MIXTO DE ANSIEDAD Y DEPRESION	55	34	1,29%
Total 10 primeras causas		295	723	27,44%
Total Consultas		891	2.635	100%

10 primeras Causas de morbilidad atendida en Hombres,

CIE X	Diagnostico	Personas atendidas	Atenciones	Proporción
N40X	HIPERPLASIA DE LA PROSTATA	45	50	3,68%
I10X	HIPERTENSION ESENCIAL (PRIMARIA)	38	44	3,24%
K021	CARIES DE LA DENTINA	29	43	3,16%
F419	TRASTORNO DE ANSIEDAD NO ESPECIFICADO	15	38	2,79%
S025	FRACTURA DE LOS DIENTES	25	30	2,21%
M628	OTROS TRASTORNOS ESPECIFICADOS DE LOS MUSCULOS	25	28	2,06%
I255	CARDIOMIOPATIA ISQUEMICA	21	27	1,99%
R104	OTROS DOLORES ABDOMINALES Y LOS NO ESPECIFICADOS	18	19	1,40%
N189	ENFERMEDAD RENAL CRONICA NO ESPECIFICADA	16	17	1,25%
E782	HIPERLIPIDEMIA MIXTA	15	16	1,18%
Total 10 primeras causas		211	312	22,94%
Total Consultas		603	1.360	100%

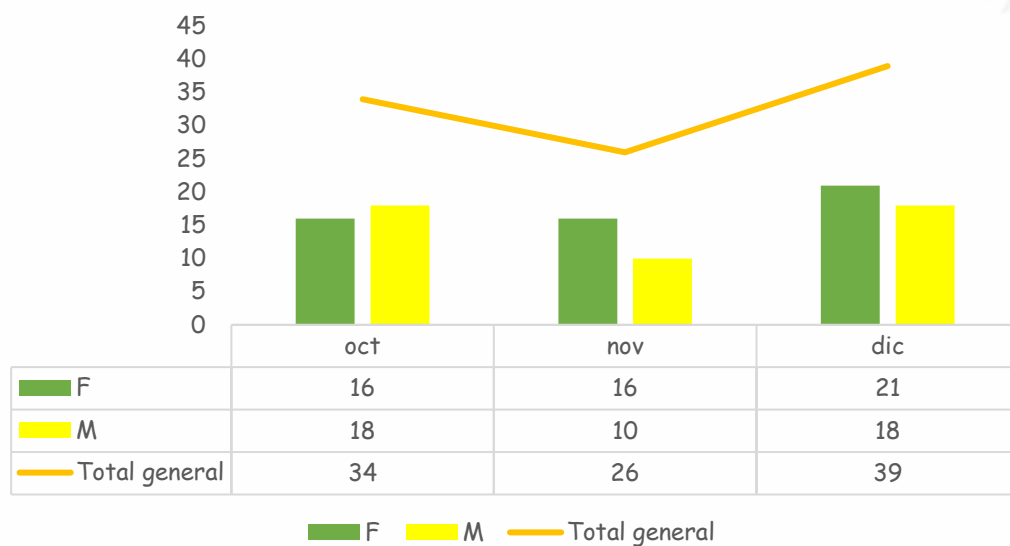
Morbilidad hospitalización UNISALUD, IV trimestre 2025

Total: 69

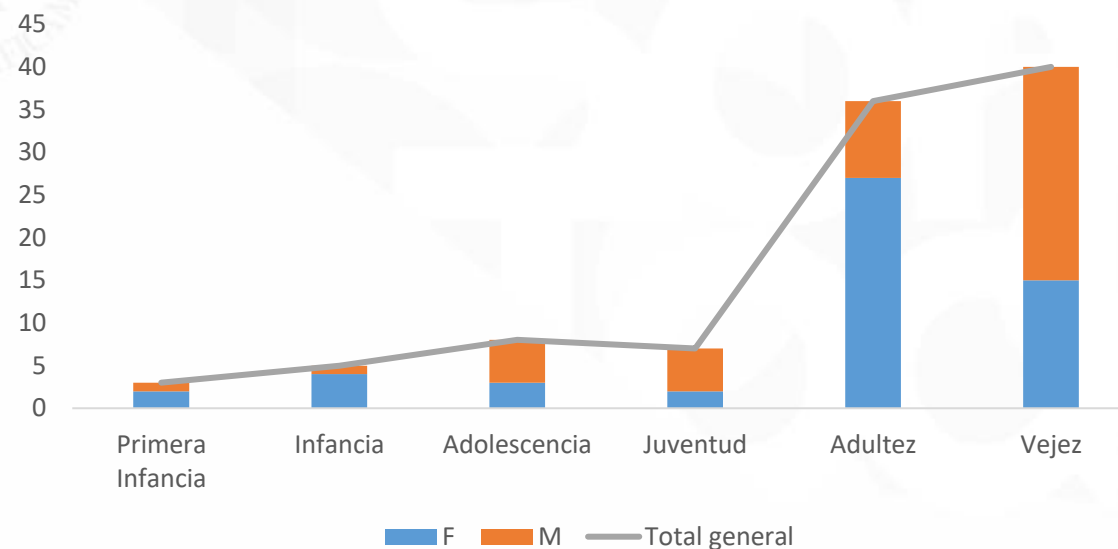
Afiliados: 63

Promedio mes: 23

Hospitalizaciones según sexo y mes de atención



Internaciones según sexo y curso de vida



**Somos
Todos**

Morbilidad hospitalización UNISALUD, IV trimestre de 2025

CIE X	Diagnostico egreso	Personas hospitalizadas	Hospitalizaciones	Proporción
S525	CIRROSIS HEPATICA ALCOHOLICA	2	3	4,35%
N390	TUMOR MALIGNO DE LA VESICULA BILIAR	3	3	4,35%
I516	INFECCION DE VIAS URINARIAS SITIO NO ESPECIFICADO	3	3	4,35%
N40X	TUMOR MALIGNO DE LA GLANDULA TIROIDES	2	2	2,90%
N23X	APENDICITIS NO ESPECIFICADA	2	2	2,90%
N202	APNEA DEL SUEÑO	1	2	2,90%
I209	CALCULO DEL RIÑON CON CALCULO DEL URETER	2	2	2,90%
F412	ANGINA INESTABLE	2	2	2,90%
A099	FRACTURA DE LA EPIFISIS INFERIOR DEL RADIO	2	2	2,90%
G400	ANGINA DE PECHO NO ESPECIFICADA	1	2	2,90%
Total 10 primeras causas		19	23	33,33%
Total Consultas		63	69	100%

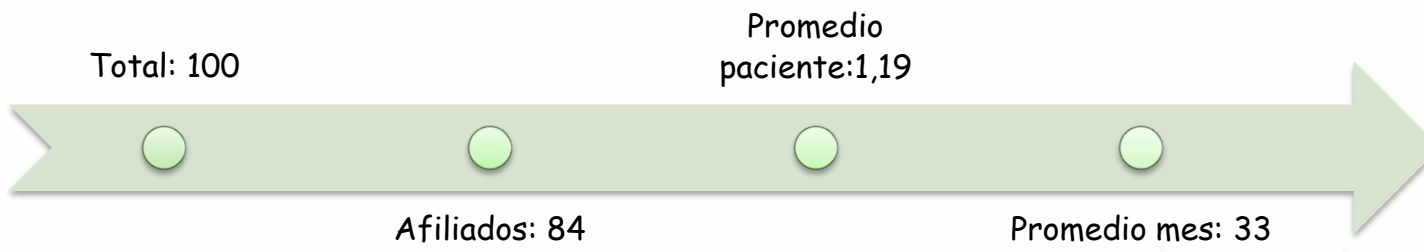
Morbilidad hospitalización UNISALUD, IV trimestre 2025

Morbilidad mujeres

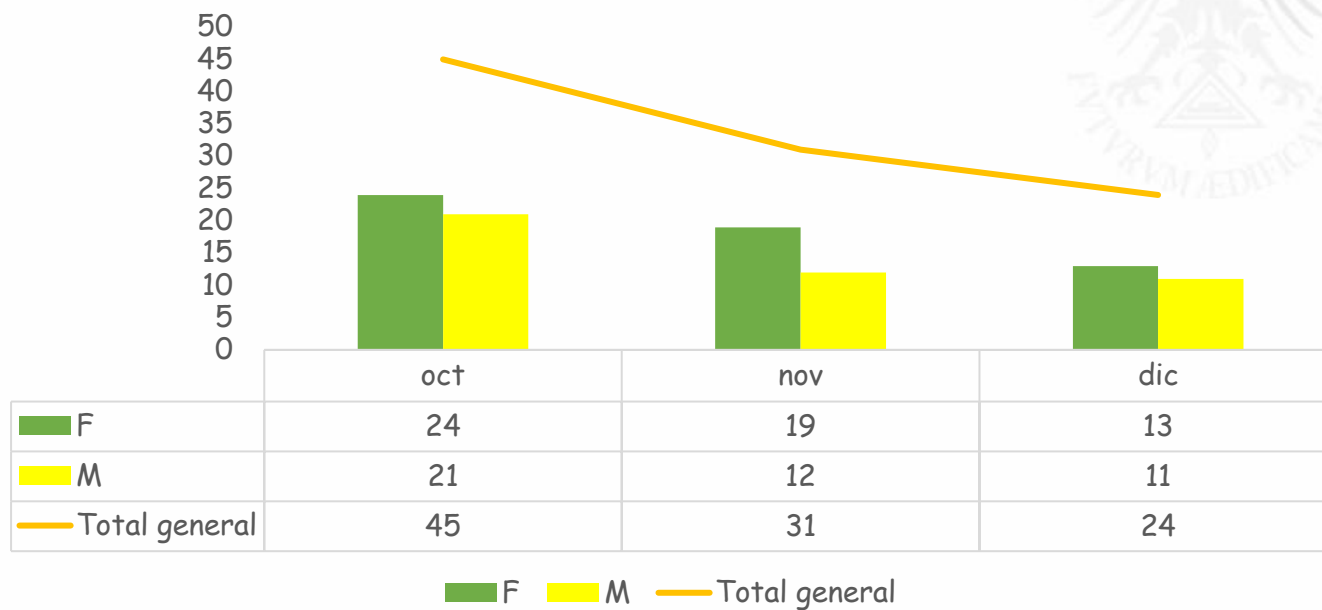
CIE X	Diagnostico egreso	Personas hospitalizadas	Hospitalizaciones	Proporción
N390	INFECCION DE VIAS URINARIAS SITIO NO ESPECIFICADO	2	2	3,77%
N23X	COLICO RENAL NO ESPECIFICADO	2	2	3,77%
S525	FRACTURA DE LA EPIFISIS INFERIOR DEL RADIO	1	2	3,77%
G400	EPILEPSIA Y SINDROMES EPILEPTICOS IDIOPATICOS RELACIONADOS CON LOCALIZACIONES (FOCALES)(PARCIALES) Y CON ATAQUES DE INICIO LOCALIZADO	1	2	3,77%
I209	ANGINA DE PECHO NO ESPECIFICADA	2	2	3,77%
O860	INFECCION DE HERIDA QUIRURGICA OBSTETRICA	1	1	1,89%
M329	LUPUS ERITEMATOSO SISTEMICO SIN OTRA ESPECIFICACION	1	1	1,89%
K920	HEMATEMESIS	1	1	1,89%
E108	DIABETES MELLITUS INSULINODEPENDIENTE CON COMPLICACIONES NO ESPECIFICADAS	1	1	1,89%
D414	TUMOR DE COMPORTAMIENTO INCIERTO O DESCONOCIDO DE LA VEJIGA	1	1	1,89%
Total 10 primeras causas		13	15	28,30%
Total Consultas		46	53	100%

Morbilidad hombres

CIE X	Diagnostico egreso	Personas hospitalizadas	Hospitalizaciones	Proporción
N202	CALCULO DEL RIÑON CON CALCULO DEL URETER	1	2	4,35%
J440	ENFERMEDAD PULMONAR OBSTRUCTIVA CRONICA CON INFECCION AGUDA DE LAS VIAS RESPIRATORIAS INFERIORES	2	2	4,35%
N40X	HIPERPLASIA DE LA PROSTATA	2	2	4,35%
A099	GASTROENTERITIS Y COLITIS DE ORIGEN NO ESPECIFICADO	2	2	4,35%
I516	ENFERMEDAD CARDIOVASCULAR NO ESPECIFICADA	1	2	4,35%
A083	OTRAS ENTERITIS VIRALES	1	1	2,17%
M109	GOTA NO ESPECIFICADA	1	1	2,17%
K529	COLITIS Y GASTROENTERITIS NO INFECCIOSAS NO ESPECIFICADAS	1	1	2,17%
F322	EPISODIO DEPRESIVO GRAVE SIN SINTOMAS PSICOTICOS	1	1	2,17%
N390	INFECCION DE VIAS URINARIAS SITIO NO ESPECIFICADO	1	1	2,17%
Total 10 primeras causas		13	15	32,61%
Total Consultas		36	46	100%

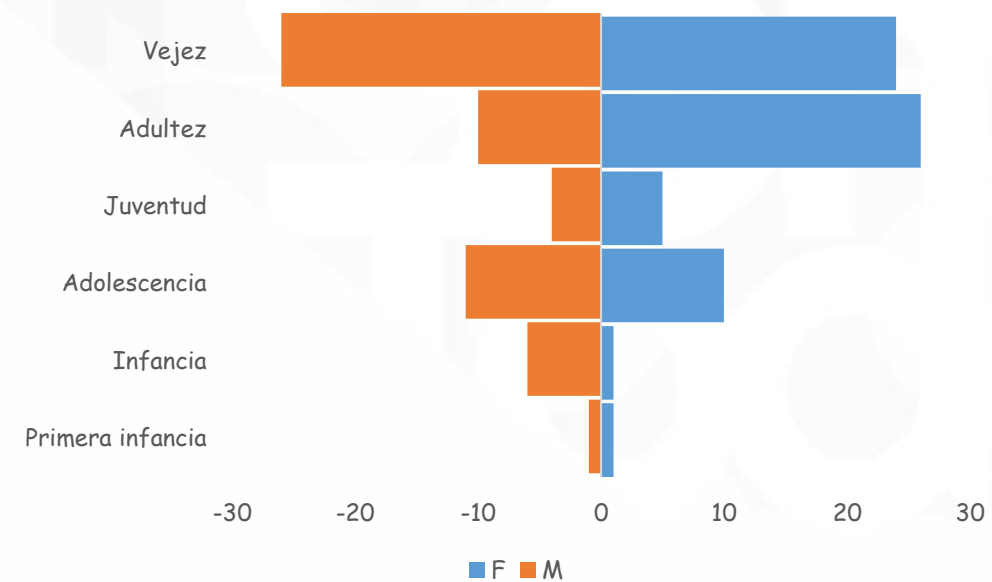


Atenciones por urgencia según sexo y mes de consulta



Fuente: RIPS UNISALUD UPTC

Atenciones de urgencias según curso de vida



Morbilidad urgencias UNISALUD, IV trimestre de 2025

CIE X	Diagnostico	Personas atendidas	Atenciones	Proporción
A099	GASTROENTERITIS Y COLITIS DE ORIGEN NO ESPECIFICADO	5	5	5,00%
N390	INFECCION DE VIAS URINARIAS SITIO NO ESPECIFICADO	4	4	4,00%
M545	LUMBAGO NO ESPECIFICADO	2	2	2,00%
S602	CONTUSION DE OTRAS PARTES DE LA MUÑECA Y DE LA MANO	2	2	2,00%
R55X	SINCOPE Y COLAPSO	2	2	2,00%
I209	ANGINA DE PECHO NO ESPECIFICADA	2	2	2,00%
S525	FRACTURA DE LA EPIFISIS INFERIOR DEL RADIO	2	2	2,00%
J00X	RINOFARINGITIS AGUDA [RESFRIADO COMUN]	2	2	2,00%
J069	INFECCION AGUDA DE LAS VIAS RESPIRATORIAS SUPERIORES NO ESPECIFICADA	2	2	2,00%
T784	ALERGIA NO ESPECIFICADA	2	2	2,00%
Total 10 primeras causas		24	25	25,00%
Total Consultas		84	100	100,00%

Fuente: RIPS UNISALUD UPTC

Urgencias mujeres

CIE X	Diagnostico	Personas atendidas	Atenciones	Proporción
N390	Infección de vías urinarias sitio no especificado	2	2	3,64%
J00X	Rinofaringitis aguda [resfriado común]	2	2	3,64%
I209	Angina de pecho no especificada	2	2	3,64%
T784	Alergia no especificada	2	2	3,64%
O008	Otros embarazos ectópicos	1	1	1,82%
K589	Síndrome del colon irritable sin diarrea	1	1	1,82%
S099	Traumatismo de la cabeza no especificado	1	1	1,82%
F412	Trastorno mixto de ansiedad y depresión	1	1	1,82%
M940	Síndrome de la articulación condrocostal [tietze]	1	1	1,82%
F418	Otros trastornos de ansiedad especificados	1	1	1,82%
Total 10 primeras causas		14	14	25,45%
Total Consultas		47	55	100,00%

Urgencias hombres

CIE X	Diagnostico	Personas atendidas	Atenciones	Proporción
A099	Gastroenteritis y colitis de origen no especificado	4	4	9,52%
N390	Infección de vías urinarias sitio no especificado	2	2	4,76%
S602	Contusión de otras partes de la muñeca y de la mano	2	2	4,76%
A083	Otras enteritis virales	1	1	2,38%
P551	Incompatibilidad abo del feto y del recién nacido	1	1	2,38%
N185	Enfermedad renal crónica etapa 5	1	1	2,38%
G401	Epilepsia y síndromes epilépticos sintomáticos relacionados con localizaciones (focales)(parciales) y con ataques parciales simples	1	1	2,38%
R300	Disuria	1	1	2,38%
G403	Epilepsia y síndromes epilépticos idiopáticos generalizados	1	1	2,38%
M545	Lumbago no especificado	1	1	2,38%
Total 10 primeras causas		13	15	35,71%
Total Consultas		34	42	100,00%

SALUD PUBLICA IV TRIMESTRE 2025

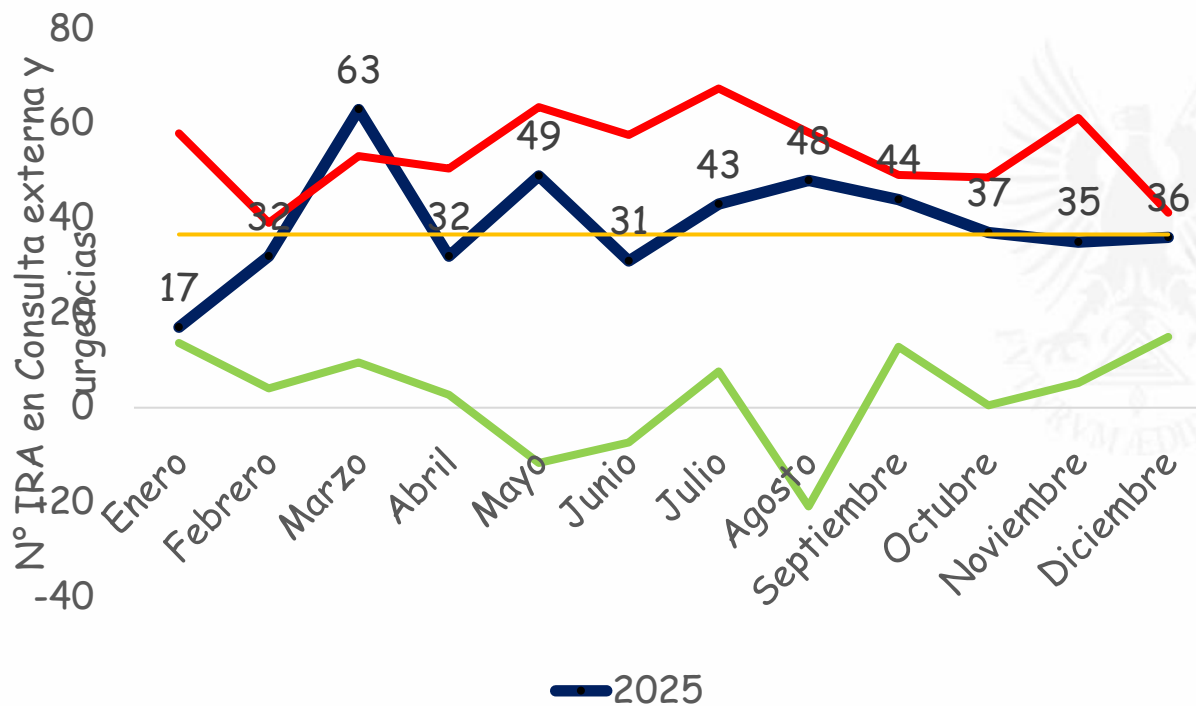


https://www.google.com/url?sa=i&url=https%3A%2F%2Fwww.minsalud.gov.co%2Fplandecenal%2FPaginas%2Ffases-y-etapas.aspx&psig=AOvVaw3cVJfIRS6QUynsO_DuIRpk&ust=1691253106172000&source=images&cd=vfe&opi=89978449&ved=0CAQqjB1qFwoTCMDkkm2w4ADFQAAAAAAdAAAAABAE

EVENTO	2023	2024	2025 TENDENCIA
ACCIDENTES POR OTROS ANIMALES VENENOSOS	0	0	1
AGRESIONES POR ANIMALES POTENCIALMENTE TRANSMISORES DE RABIA	4	11	11
CÁNCER EN MENORES DE 18 AÑOS	0	0	1
CÁNCER DE MAMA	1	1	0
DENGUE	0	0	3
DESNUTRICIÓN AGUDA EN MENORES DE 5 AÑOS	0	0	1
ENFERMEDADES HUERFANAS - RARAS	2	3	1
INFECCIONES DE SITIO QUIRÚRGICO ASOCIADAS A PROCEDIMIENTO MÉDICO QUIRÚRGICO	0	1	1
INTENTO DE SUICIDIO	3	1	0
INTOXICACIONES	1		
IRA POR VIRUS NUEVO	6	5	0
PAROTIDITIS	0	1	0
TUBERCULOSIS	0	1	0
VARICELA INDIVIDUAL	2	2	0
VIGILANCIA EN SALUD PÚBLICA DE LA VIOLENCIA DE GÉNERO E INTRAFAMILIAR	3	3	5
VIH/SIDA/MORTALIDAD POR SIDA	1	1	0
Total general	23	30	24

- Comportamiento de las IRAs y EDAs, año 2025

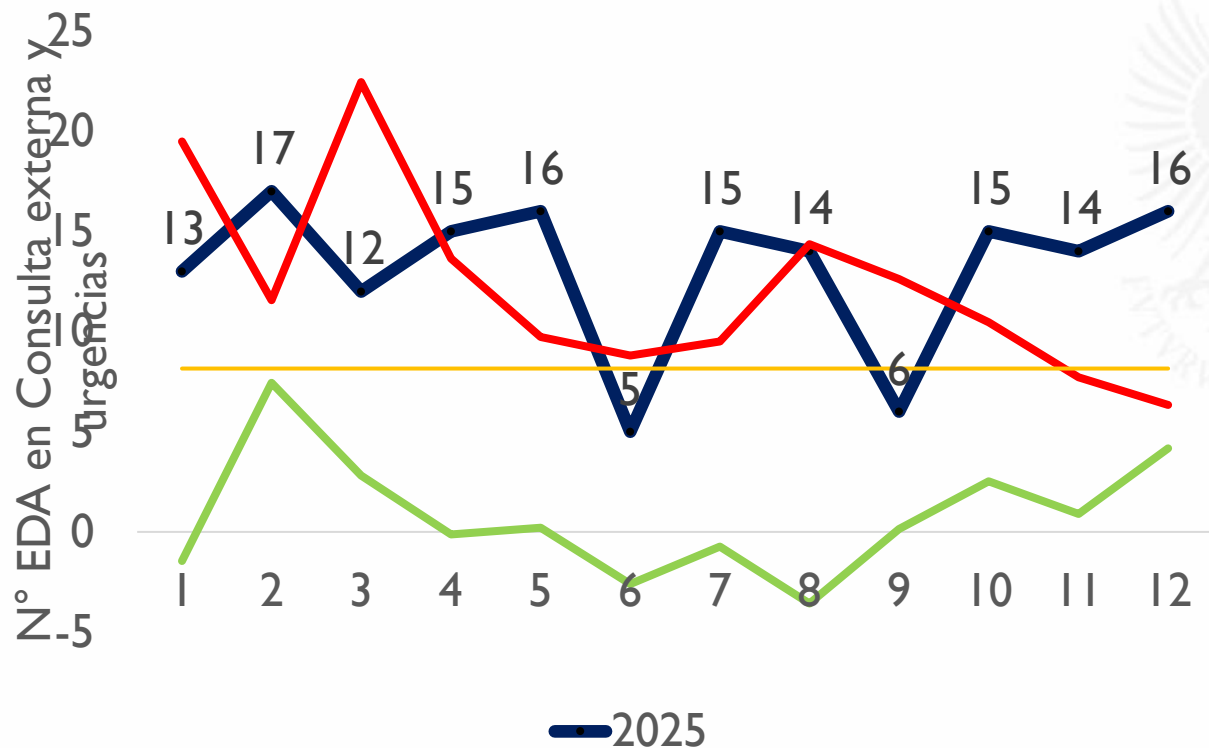
Infección Respiratoria Aguda IRA



Curso de vida	Femenino	Masculino	Total general
Primera Infancia	17	25	42
Infancia	113	13	126
Adolescencia	10	21	31
Juventud	23	14	37
Aduldez	131	56	187
Vejez	82	35	117
Total general	376	164	540

Bogotá	2
Bogotá	2
Boyacá	536
VILLA DE LEYVA	2
PAIPA	4
CHIQUINQUIRÁ	3
DUITAMA	25
SOGAMOSO	24
TUNJA	480
SANTANDER	1
BUCARAMANGA	1
Total general	540

Enfermedad Diarreica Aguda EDA



Curso de vida	Femenino	Masculino	Total general
Primera infancia	7	9	16
Infancia	6	8	14
Adolescencia	8	9	17
Juventud	11	8	19
Adultez	38	14	52
Vejez	15	29	44
Total general	85	77	162

Bogotá	19
Bogotá	19
Boyacá	143
Tunja	139
Duitama	15
sogamoso	7
Paipa	2
Total general	181

- Estadísticas vitales, año 2025

Mortalidad Afiliados

Año	Total
2023	17
2024	4
2025	9

Edad de fallecido

62	1
75	1
78	1
80	1
81	2
89	1
91	2

MUNICIPIO DE RESIDENCIA

MONIQUIRÁ	1
SOGAMOSO	2
TUNJA	6

Causa de defunción

INSUFICIENCIA RESPIRATORIA AGUDA / GLIOBLASTOMA / HIPERTENSION ARTERIAL SISTEMICA
CHOQUE SEPTICO DE TEJIDOS BLANDOS / SEPSIS DE TEJIDOS BLANDOS / CELULITIS ABSCEDADA DE PIE IZQUIERDO / PIE DIABETICO IZQUEIRDO / ENFERMEDAD ARTERIAL OCLUSIVA CRONICA / DIABETES MELLITUS TIPO II
HIPOXIA HIPOXICA/ CHOQUE HIPOVOLEMNICO/ ANEMIA CRONICA/ NEOPLASIA HEMATOLOGICA
INSUFICIENCIA RESPIRATORIA AGUDA/ SEPSIS DE ORIGEN PULMONAR/ NEUMONIA MULTILOBAR BACTERIANA/ ENFERMEDAD PULMONAR OBSTRUCTIVA CRÓNICA
ANOXIA ANOXICA/ INFARTO AGUDO DEL MIOCARDIO / ENFERMEDAD ATEROESCLEROTICA / ENFERMEDAD CEREBROVASCULAR / DIABETES MELLITUS / HIPERTESION ARTERIAL
CHOQUE SEPTICO DE ORIGEN PULMONAR/ INSUFICIENCIA RESPIRATORIA AGUDA HIPOXEMIA/ NEUMONIA ADQUIRIDA EN LA COMUNIDAD DE ORIGEN BACTERIANO/ SINDROME MIELODISPLASICO
CHOQUE CARDIOGENICO/ INFARTO AGUDO DEL MIOCARDIO SIN ELEVACION DEL SEGMENTO ST/ HIPERTENSION ARTERIAL/ ENFERMEDAD RENAL CRÓNICA ESTADIO 5 / DIABETES MELLITUS TIPO 2
CHOQUE SEPTICO DE ORIGEN PULMONAR/ SEPTICEMIA DE ORIGEN PULMONAR/ NEUMONIA MULTILOBAR COMPLICADA DE ORIGEN BACTERIANO, ASOCIADO AL CUIDADO DE LA SALUD/ / TROMBOEMBOLISMO PULMONAR / CARCINOMA DE ESOFAGO
LINFOMA B DE ALTO GRADO/ ARTRITIS GOTOSA, PREDIABETES

Nacimiento

Año	Total
2025	3
2024	2
2023	10
2022	6

Madre: 34,35,40
años Beneficiaria
y 2 cotizantes


3205, 3215 y
3415

40 y 38
semanas

9 y 7 controles

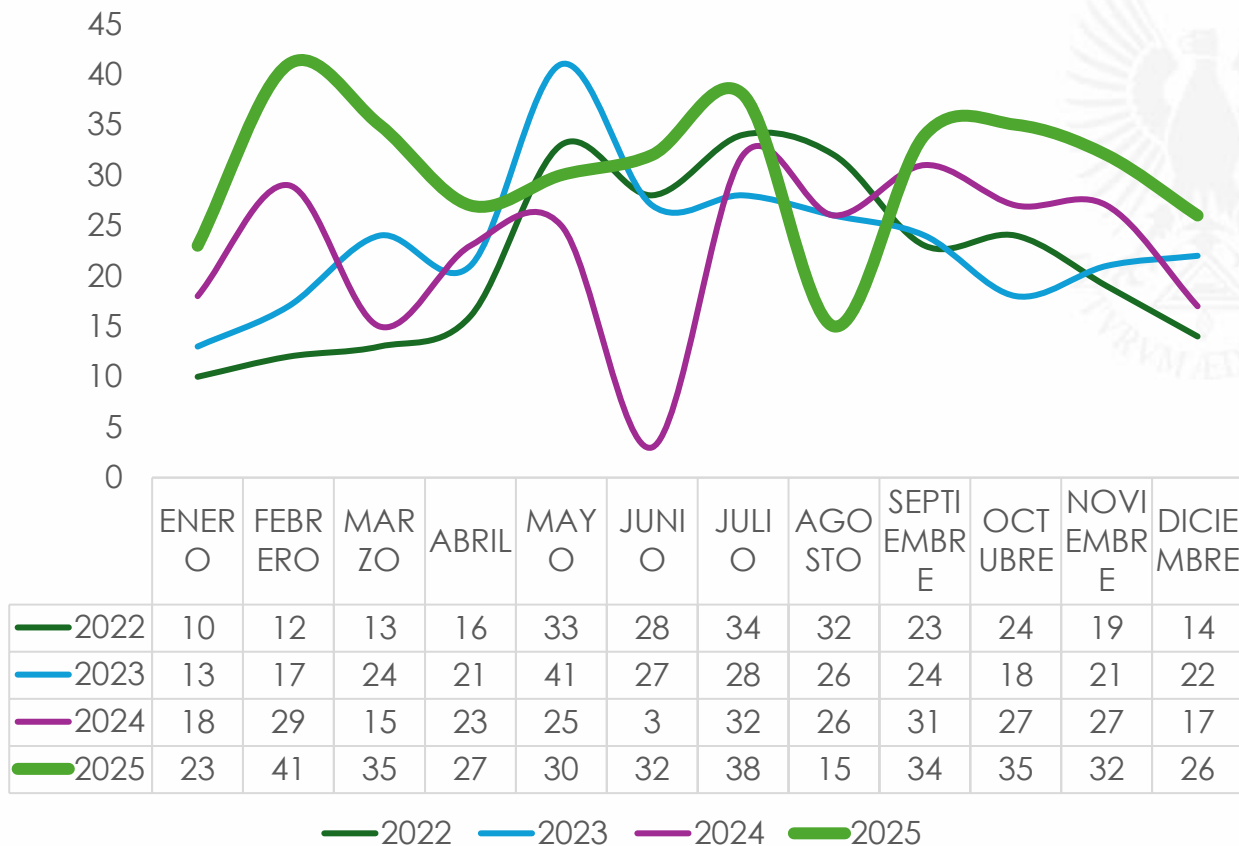
Duitama y Tunja
(2)

INCAPACIDADES UNISALUD IV TRIMESTRE DEL AÑO 2025



INCAPACIDADES IV TRIMESTRE 2025

No. Incapacidades

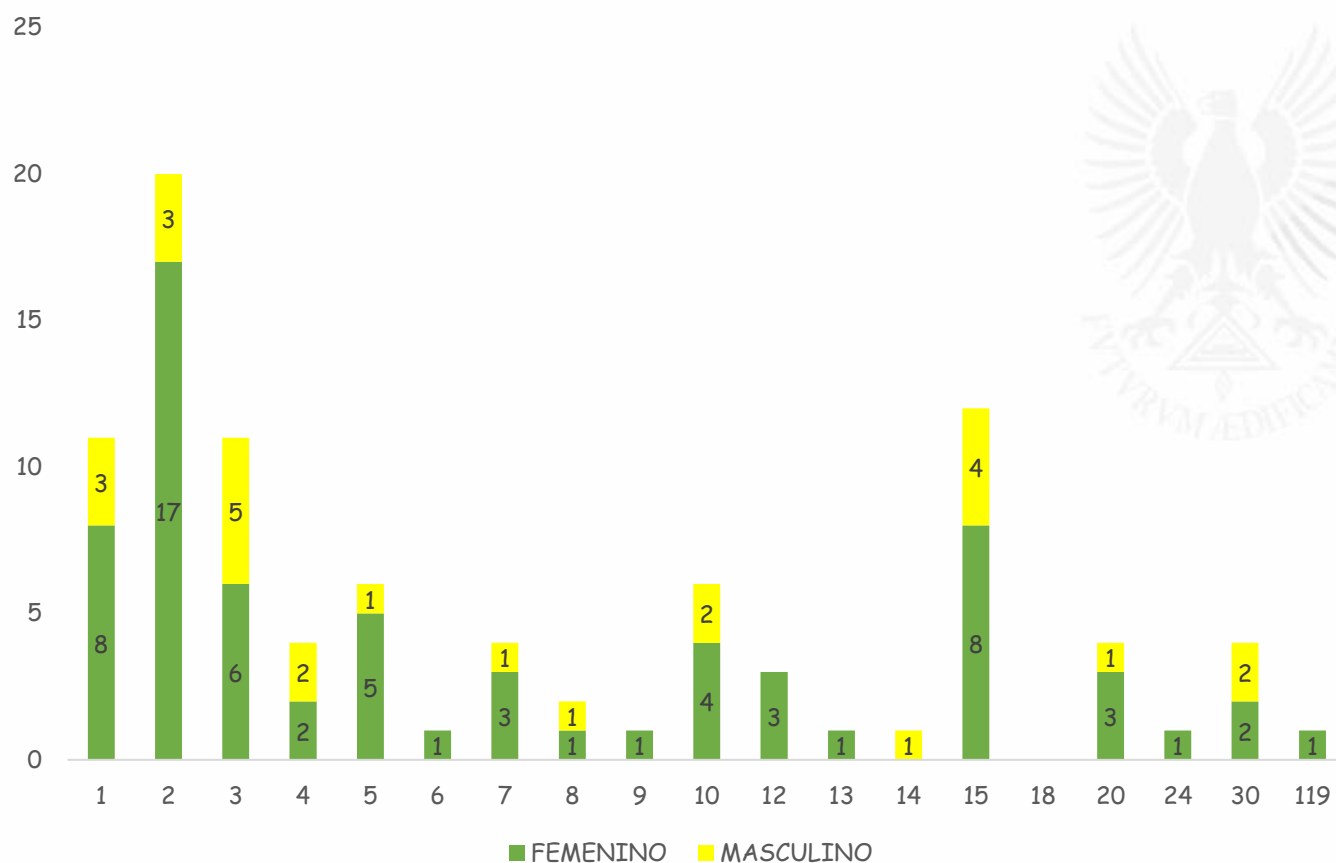


Origen de las Incapacidades

ORIGEN	FEMENINO	%	MASCULI	%	TOTAL	%
ACCIDENTE DE TRABAJO	1	1,5%	2	7,7%	3	3,2%
ACCIDENTE DE TRANSITO		0,0%		0,0%	0	0,0%
ENFERMEDAD GENERAL	65	97,0%	23	88,5%	88	94,6%
LICENCIA DE MATERNIDAD	1	1,5%		0,0%	1	1,1%
LICENCIA DE PATERNIDAD		0,0%	1	3,8%	1	1,1%
Total general	67	100,0%	26	100,0%	93	100,0%

INCAPACIDADES IV TRIMESTRE 2025

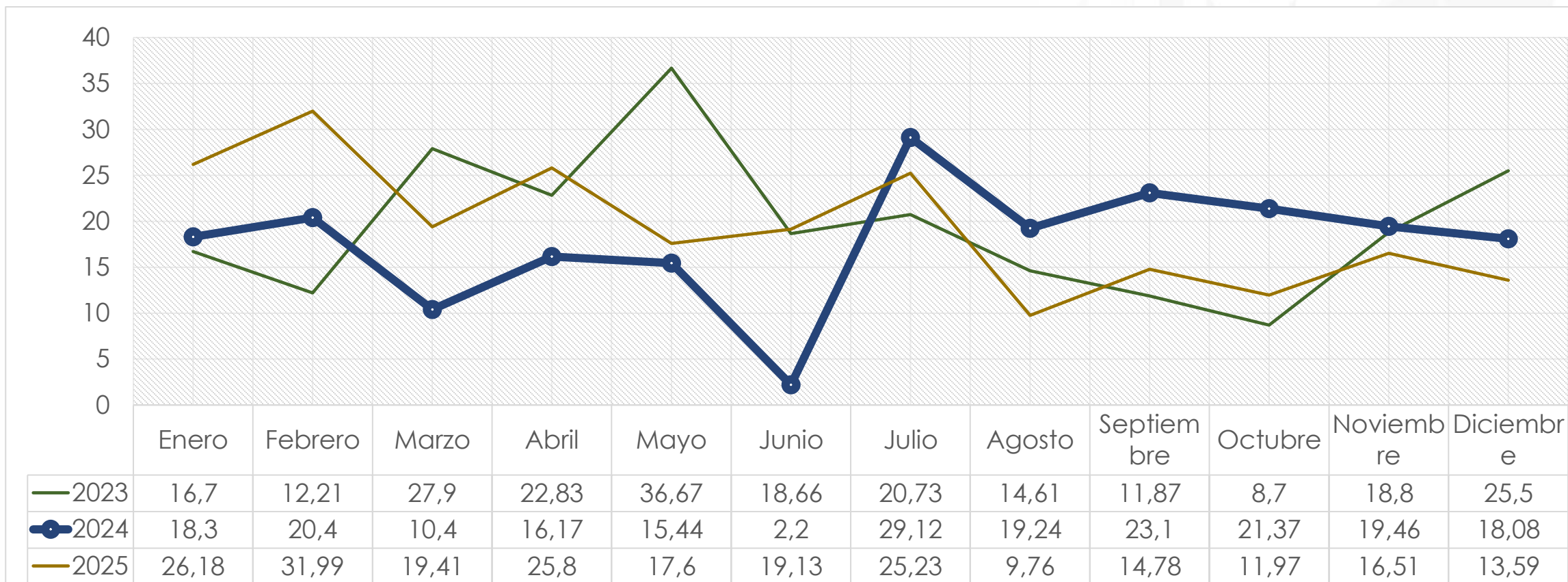
No. Incapacidades por numero de Días



No Incapacidades Vrs Afiliados

IV TRIMESTRE		
No de Incapacidades	No. De Afiliados	Porcentaje
1 Incapacidad	55	59,1%
2 Incapacidades	8	8,6%
3 Incapacidades	6	6,5%
4 Incapacidades	1	1,1%
Total	93	100,0%

Tasa de siniestralidad efectiva, IV trimestre 2025



Prestaciones Económicas Incapacidades - UNISALUD EAPB - Total IV trimestre 2022-2025

Origen	IV TRIMESTRE 2022		IV TRIMESTRE 2023		IV trimestre 2024		IV trimestre 2025	
	No. Total de Incapacidades	Valor Prestaciones Economicas	No. Total de Incapacidades	Valor Prestaciones Economicas	No. Total de Incapacidades	Valor Prestaciones Economicas	No. Total de Incapacidades	Valor Prestaciones Economicas
Enfermedad General	48	\$ 21.417.353	54	\$ 28.921.099	69	\$ 78.127.153	88	\$ 50.662.553
Licencia de Maternidad	1	\$ 12.583.200	2	\$ 64.570.800	1	\$ 30.256.799	1	\$ 9.884.933
Licencia de Paternidad			1	\$ 677.133		\$ -	1	\$ 1.450.867
Accidente de Trabajo	8	\$ -	3	\$ -	1	\$ -	3	\$ -
Accidente de Transito			1	\$ 1.810.757		\$ -		
Total general	57	\$ 34.000.553	61	\$ 95.979.789	71	\$ 108.383.952	71	\$ 61.998.353

