

Somos
Todos Uptc

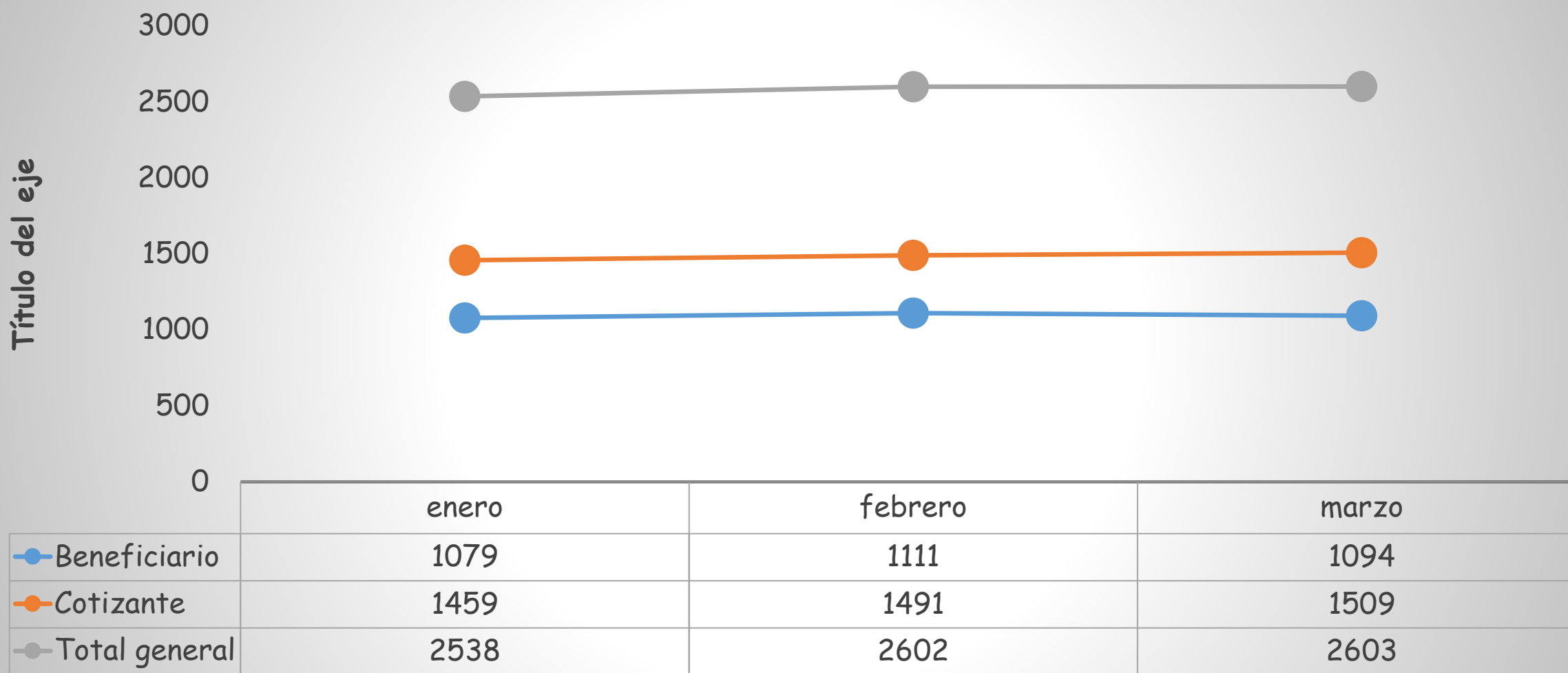


COMPORTAMIENTO DE LA MORBILIDAD Y LAS INCAPACIDADES I TRIMESTRE 2025

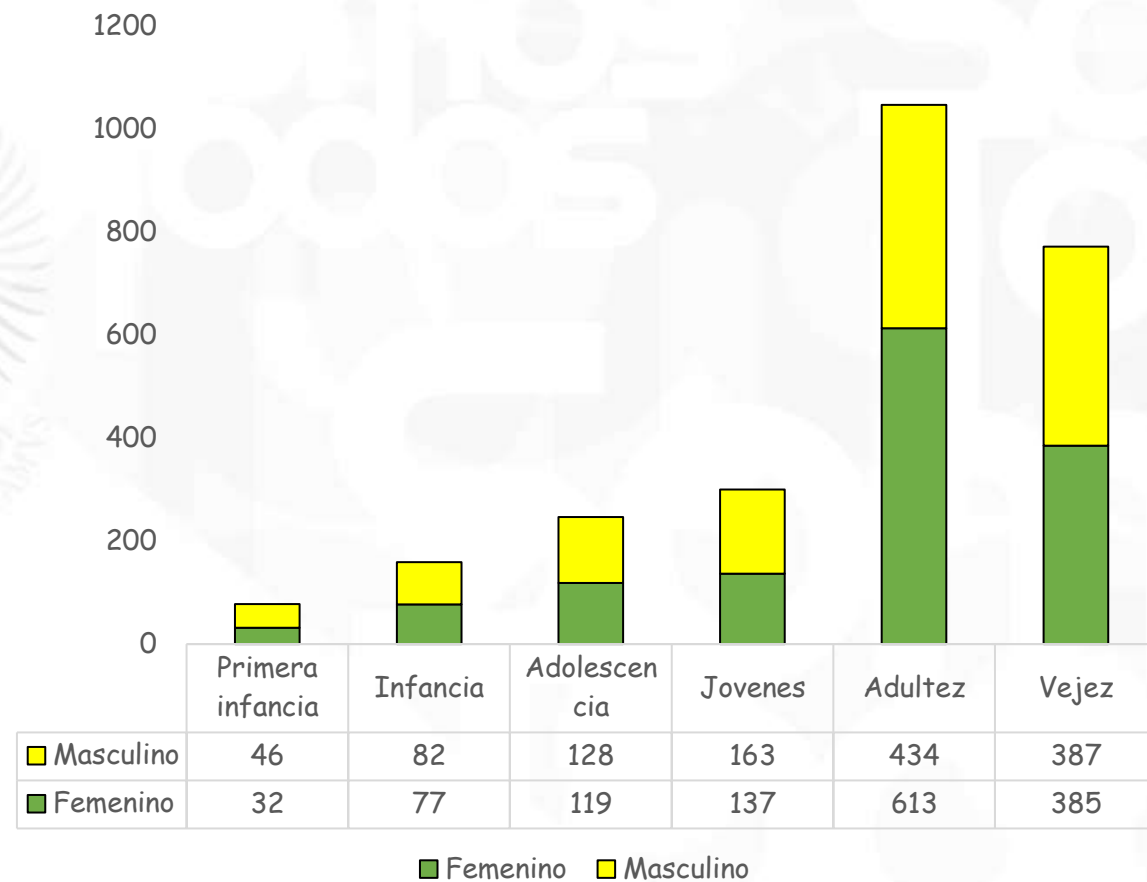
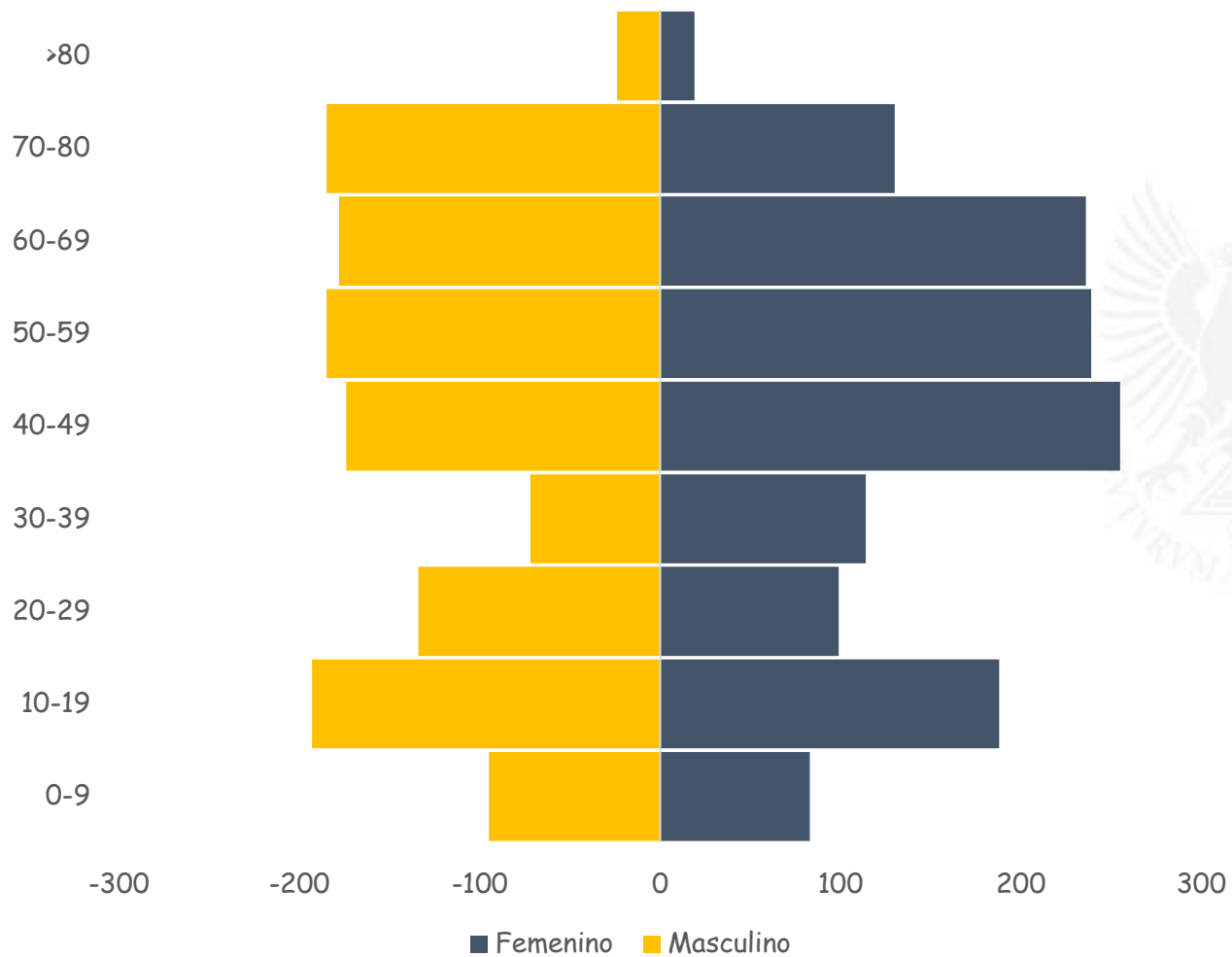
Unidad Administrativa de Salud UNISALUD-UPTC



Comportamiento de la afiliación EAPB UNISALUD – UPTC, primer trimestre de 2025



Estructura poblacional afiliados a marzo del 2025



COMPORTAMIENTO DE LA MORBILIDAD I TRIMESTRE 2025



Morbilidad

Morbilidad Consulta Externa I Trimestre 2025

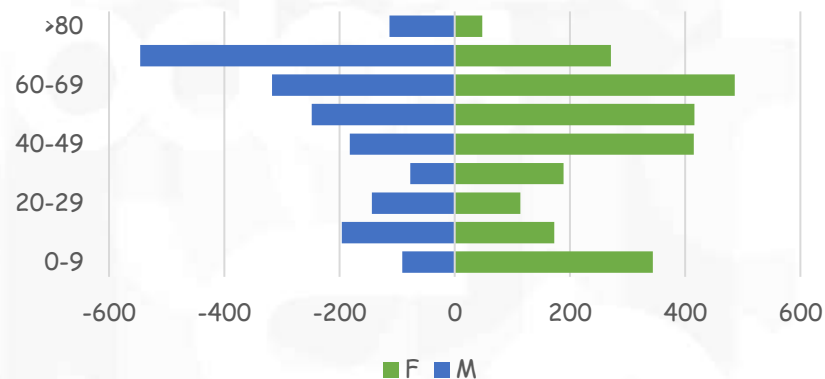
Total: 5.148

**Morbilidad:
3.964**

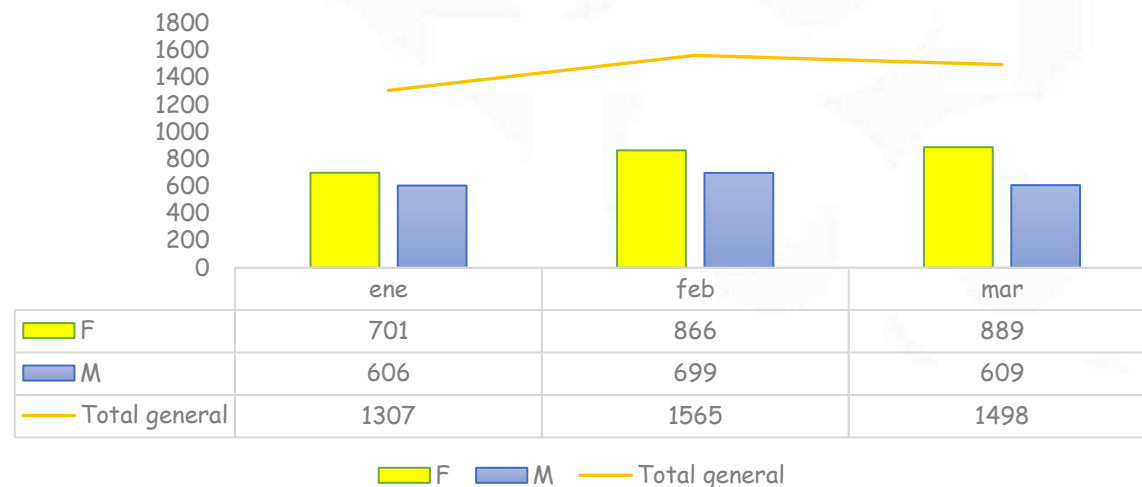
P y P :778

- Afiliados: 1.421
- Promedio: 2.8 consultas * afiliado
- Promedio mes: 1.321

Edad y sexo de las personas atendidas por consulta externa



Atenciones según sexo y mes de atención



Morbilidad, Población Total, Consulta Externa I Trimestre 2025

CIE X	Diagnostico	Personas atendidas	Atenciones	Proporción
I10X	Hipertensión esencial (primaria)	143	179	4,10%
F419	Trastorno de ansiedad no especificado	64	161	3,68%
E039	Hipotiroidismo no especificado	114	136	3,11%
M179	Gonartrosis no especificada	82	109	2,49%
K021	Caries de la dentina	71	108	2,47%
S025	Fractura de los dientes	70	96	2,20%
J041	Traqueítis aguda	1	79	1,81%
N40X	Hiperplasia de la próstata	63	77	1,76%
F412	Trastorno mixto de ansiedad y depresión	34	71	1,62%
C851	Linfoma de células b sin otra especificación	1	60	1,37%
Total 10 primeras causas		545	1076	24,62%
Total Consultas		1.512	4.370	100%

Morbilidad, Mujeres y Hombres, Consulta Externa I Trimestre 2025

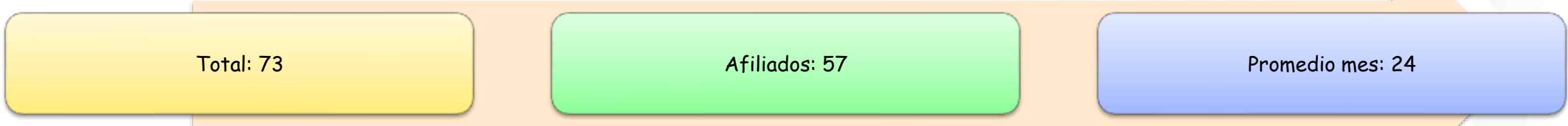
10 primeras Causas de morbilidad atendida en Mujeres,

CIE X	Diagnostico	Personas atendidas	Atenciones	Proporción
I10X	Hipertensión esencial (primaria)	89	114	4,64%
E039	Hipotiroidismo no especificado	78	94	3,83%
F419	Trastorno de ansiedad no especificado	37	92	3,75%
J041	Traqueítis aguda	1	79	3,22%
M179	Gonartrosis no especificada	53	68	2,77%
K021	Caries de la dentina	34	48	1,95%
F412	Trastorno mixto de ansiedad y depresión	24	44	1,79%
G800	Parálisis cerebral espástica cuadripléjica	1	43	1,75%
S025	Fractura de los dientes	32	39	1,59%
R104	Otros dolores abdominales y los no especificados	27	30	1,22%
Total 10 primeras causas		321	651	26,51%
Total Consultas		856	2.456	100%

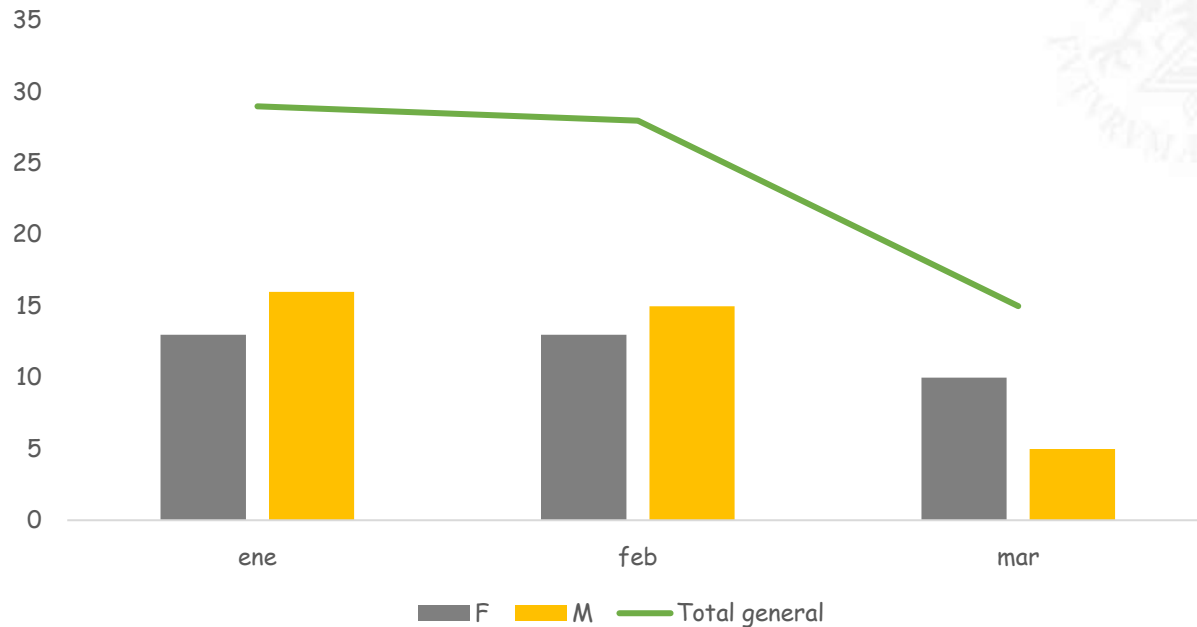
10 primeras Causas de morbilidad atendida en Hombres,

Cie X	Diagnostico	Personas atendidas	Atenciones	Proporción
N40x	Hiperplasia de la próstata	63	77	4,02%
F419	Trastorno de ansiedad no especificado	27	69	3,61%
I10x	Hipertensión esencial (primaria)	54	65	3,40%
C851	Linfoma de células b sin otra especificación	1	60	3,13%
K021	Caries de la dentina	37	60	3,13%
S025	Fractura de los dientes	38	57	2,98%
E039	Hipotiroidismo no especificado	36	42	2,19%
M179	Gonartrosis no especificada	29	41	2,14%
N189	Enfermedad renal crónica no especificada	23	35	1,83%
E119	Diabetes mellitus no insulino dependiente sin mención de complicación	18	30	1,57%
Total 10 primeras causas		267	536	28,00%
Total consultas		656	1.914	100%

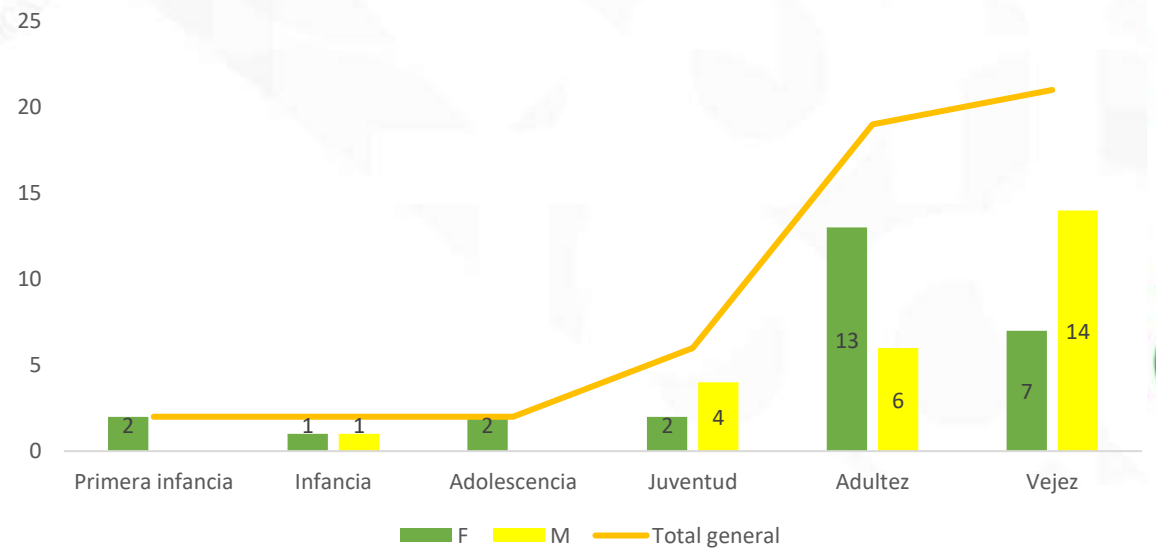
Morbilidad hospitalización UNISALUD, I trimestre 2025



Consultas por sexo y mes de atención



Número consultas por curso de vida



Morbilidad hospitalización UNISALUD, I trimestre de 2025

INGRESO

CIE X	Diagnostico	Personas hospitalizadas	Hospitalizaciones	Proporción
R688	Otros síntomas y signos generales especificados	3	6	8,22%
Z000	Examen médico general	2	3	4,11%
E039	Hipotiroidismo no especificado	2	3	4,11%
I500	Insuficiencia cardiaca congestiva	2	2	2,74%
J22X	Infección aguda no especificada de las vías respiratorias inferiores	2	2	2,74%
C73X	Tumor maligno de la glándula tiroides	1	2	2,74%
N200	Calculo del riñón	2	2	2,74%
C833	Linfoma de células grandes b difuso	1	2	2,74%
N390	Infección de vías urinarias sitio no especificado	2	2	2,74%
C61X	Tumor maligno de la próstata	2	2	2,74%
Total 10 primeras causas		18	26	35,62%
Total Consultas		58	73	100%

EGRESO

CIE X	Diagnostico	Personas hospitalizadas	Hospitalizaciones	Proporción
R688	Otros síntomas y signos generales especificados	3	6	8,22%
N200	Calculo del riñón	2	3	4,11%
N390	Infección de vías urinarias sitio no especificado	2	3	4,11%
I500	Insuficiencia cardiaca congestiva	3	3	4,11%
Z000	Examen médico general	2	3	4,11%
J189	Neumonía no especificada	2	2	2,74%
N40X	Hiperplasia de la próstata	1	2	2,74%
M179	Gonartrosis no especificada	2	2	2,74%
C833	Linfoma de células grandes b difuso	1	2	2,74%
C61X	Tumor maligno de la próstata	2	2	2,74%
Total 10 primeras causas		20	28	38,36%
Total Consultas		58	73	100%

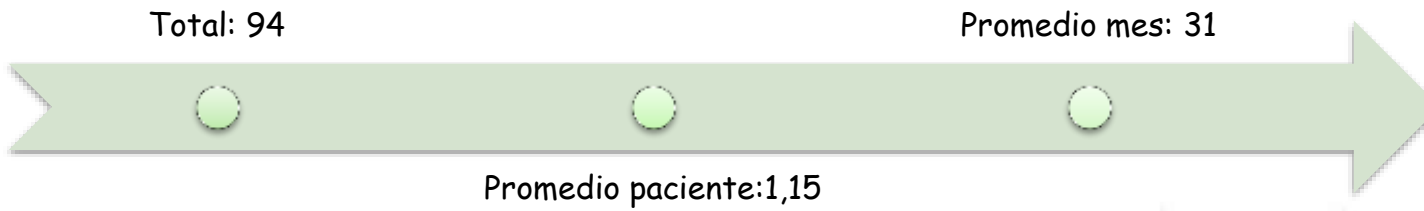
Morbilidad hospitalización UNISALUD, I trimestre 2025

Morbilidad mujeres

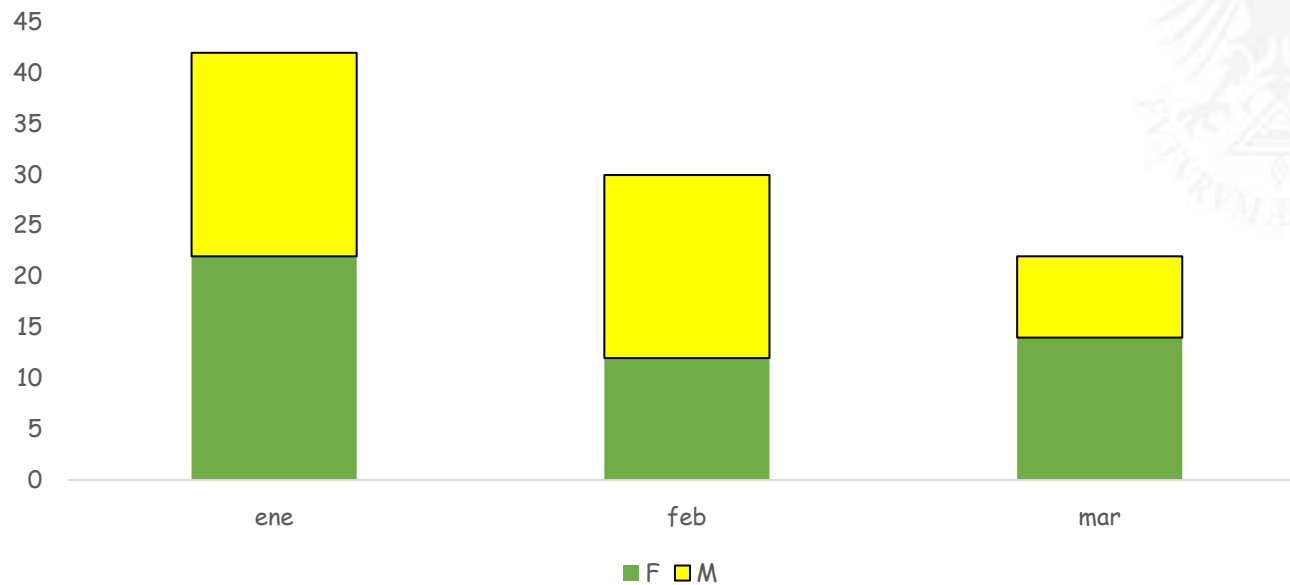
CIE X	Diagnostico	Personas hospitalizadas	Hospitalizaciones	Proporción
R688	Otros síntomas y signos generales especificados	1	4	11,11%
N200	Calculo del riñón	2	3	8,33%
I500	Insuficiencia cardiaca congestiva	2	2	5,56%
L021	Absceso cutáneo furúnculo y ántrax del cuello	1	1	2,78%
Z489	Cuidado posterior a la cirugía no especificado	1	1	2,78%
N832	Otros quistes ováricos y los no especificados	1	1	2,78%
F109	Trastornos mentales y del comportamiento debidos al uso de alcohol trastorno mental y del comportamiento no especificado	1	1	2,78%
K439	Otras hernias ventrales y las no especificadas sin obstrucción o gangrena	1	1	2,78%
F419	Trastorno de ansiedad no especificado	1	1	2,78%
N390	Infección de vías urinarias sitio no especificado	1	1	2,78%
Total 10 primeras causas		12	16	44,44%
Total Consultas		30	36	100%

Morbilidad hombres

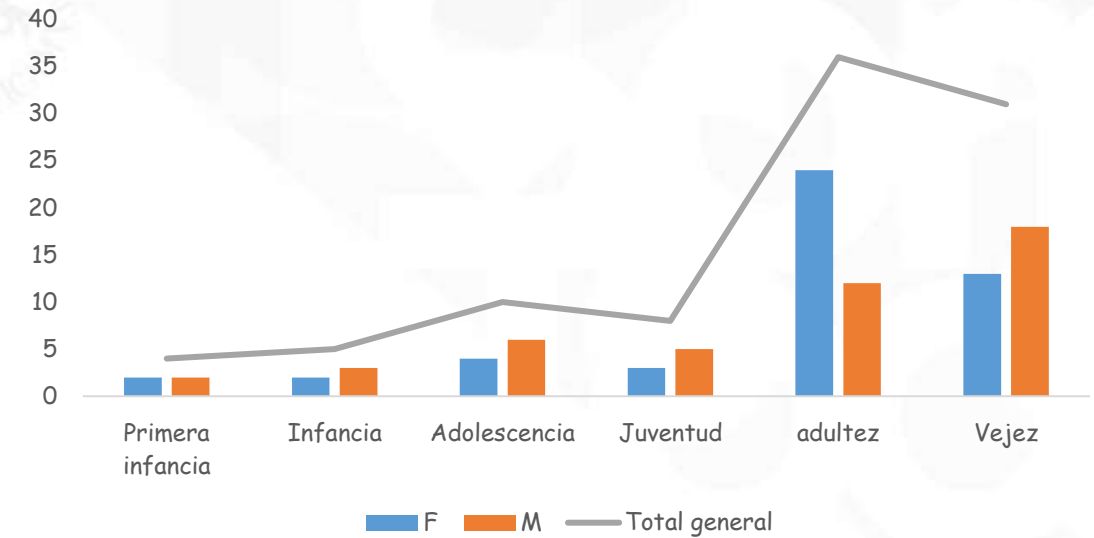
CIE X	Diagnostico	Personas hospitalizadas	Hospitalizaciones	Proporción
Z000	Examen medico general	1	3	8,11%
N390	Infección de vías urinarias sitio no especificado	1	2	5,41%
C833	Linfoma de células grandes b difuso	1	2	5,41%
N40X	Hiperplasia de la próstata	1	2	5,41%
C61X	Tumor maligno de la próstata	2	2	5,41%
R688	Otros síntomas y signos generales especificados	2	2	5,41%
M179	Gonartrosis no especificada	1	1	2,70%
J459	Asma no especificado	1	1	2,70%
N511	Trastornos del testículo y del epidídimo en enfermedades clasificadas en otra parte	1	1	2,70%
D375	Tumor de comportamiento incierto o desconocido del recto	1	1	2,70%
Total 10 primeras causas		13	17	45,95%
Total Consultas		29	37	100%



Atenciones según sexo y mes de atención



Atención según curso de vida



Morbilidad urgencias UNISALUD, I trimestre de 2025

CIE X	Diagnostico	Personas atendidas	Atenciones	Proporción
N390	INFECCION DE VIAS URINARIAS SITIO NO ESPECIFICADO	3	4	4,26%
A099	GASTROENTERITIS Y COLITIS DE ORIGEN NO ESPECIFICADO	4	4	4,26%
A09X	DIARREA Y GASTROENTERITIS DE PRESUNTO ORIGEN INFECCIOSO	4	4	4,26%
M940	SINDROME DE LA ARTICULACION CONDROCOSTAL [TIETZE]	3	3	3,19%
I209	ANGINA DE PECHO NO ESPECIFICADA	3	3	3,19%
H813	OTROS VERTIGOS PERIFERICOS	2	2	2,13%
G473	APNEA DEL SUEÑO	2	2	2,13%
I208	OTRAS FORMAS ESPECIFICADAS DE ANGINA DE PECHO	2	2	2,13%
G439	MIGRANA NO ESPECIFICADA	2	2	2,13%
K529	COLITIS Y GASTROENTERITIS NO INFECCIOSAS NO ESPECIFICADAS	2	2	2,13%
Total 10 primeras causas		26	28	29,79%
Total Consultas		87	94	100%

Morbilidad urgencias UNISALUD, I trimestre 2025

Urgencias mujeres

Urgencias hombres

CIE X	Diagnostico	Personas atendidas	Atenciones	Proporción
I209	Angina de pecho no especificada	3	3	6,25%
M940	Síndrome de la articulación condrocostal [tietze]	2	2	4,17%
H813	Otros vértigos periféricos	2	2	4,17%
A09X	Diarrea y gastroenteritis de presunto origen infeccioso	2	2	4,17%
N200	Calculo del riñón	1	2	4,17%
G473	Apnea del sueño	2	2	4,17%
S098	Otros traumatismos de la cabeza especificados	2	2	4,17%
K529	Colitis y gastroenteritis no infecciosas no especificadas	1	1	2,08%
N23X	Cólico renal no especificado	1	1	2,08%
L024	Absceso cutáneo furúnculo y ántrax de miembro	1	1	2,08%
Total 10 primeras causas		17	18	37,50%
Total Consultas		46	48	100%

CIE X	Diagnostico	Personas atendidas	Atenciones	Proporción
N390	Infección de vías urinarias sitio no especificado	3	4	8,70%
A099	Gastroenteritis y colitis de origen no especificado	3	3	6,52%
G439	Migraña no especificada	2	2	4,35%
A09X	Diarrea y gastroenteritis de presunto origen infeccioso	2	2	4,35%
A971	Dengue con signos de alarma	1	1	2,17%
R42X	Mareo y desvanecimiento	1	1	2,17%
L97X	Úlcera de miembro inferior no clasificada en otra parte	1	1	2,17%
C187	Tumor maligno del colon sigmoide	1	1	2,17%
S400	Contusión del hombro y del brazo	1	1	2,17%
F100	Trastornos mentales y del comportamiento debidos al uso de alcohol intoxicación aguda	1	1	2,17%
Total 10 primeras causas		17	17	36,96%
Total Consultas		41	46	100%

SALUD PUBLICA I TRIMESTRE 2025



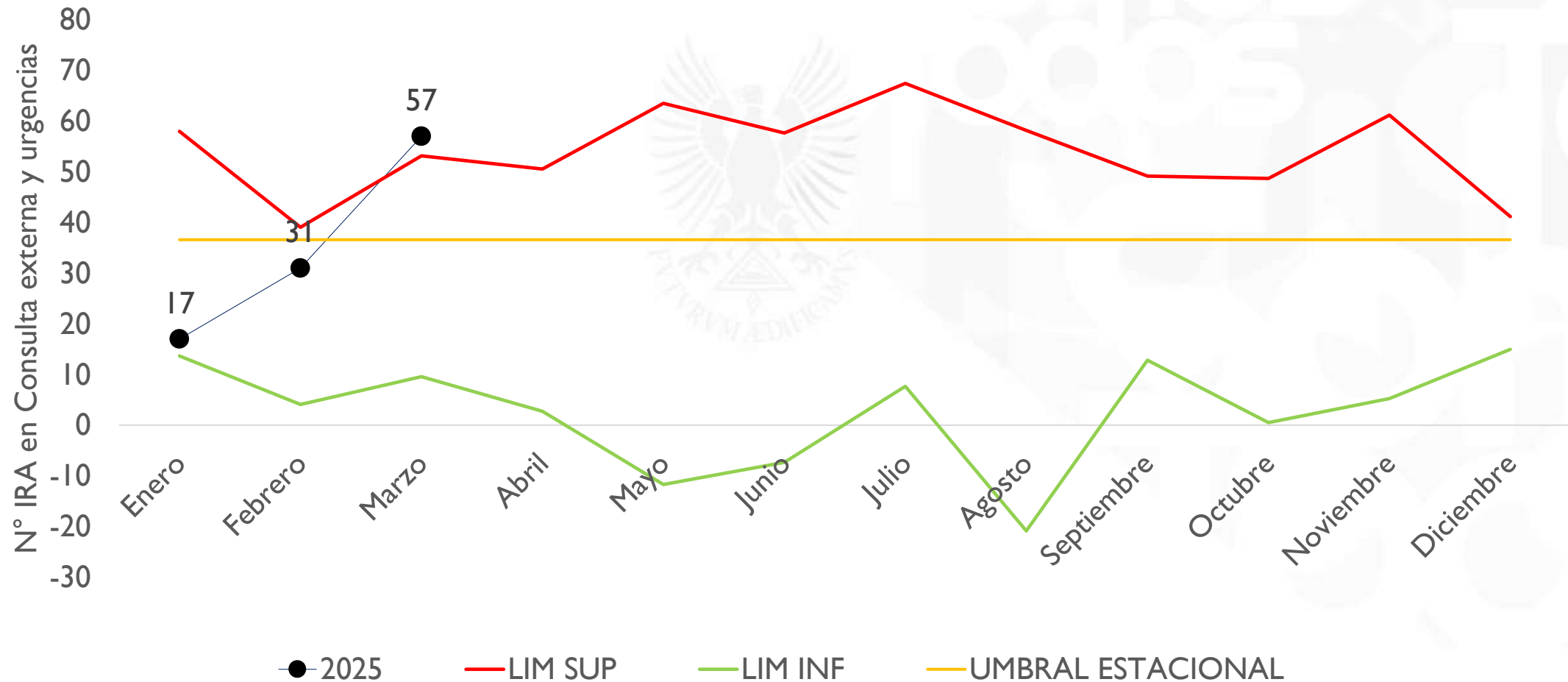
https://www.google.com/url?sa=i&url=https%3A%2F%2Fwww.minsalud.gov.co%2Fplandecenal%2FPaginas%2Ffases-y-etapas.aspx&psig=AOvVaw3cVJFiRS6QUynsO_DuIRpk&ust=1691253106172000&source=images&cd=vfe&opi=89978449&ved=0CAQQjB1qFwoTCMDkkm2w4ADFQAAAAAABAE

EVENTOS DE INTERES EN SALUD PUBLICA A SEMANA 12 AÑOS 2024 - 2025

Evento	2024	2025
<input type="checkbox"/> AGRESIONES POR ANIMALES POTENCIALMENTE TRANSMISORES DE RABIA	<input type="checkbox"/> -	<input type="checkbox"/> 5
<input type="checkbox"/> DENGUE	<input type="checkbox"/> -	<input type="checkbox"/> 3(+1 descartado)
<input type="checkbox"/> ENFERMEDADES HUERFANAS - RARAS	<input type="checkbox"/> 2	<input type="checkbox"/> -
<input type="checkbox"/> INTENTO DE SUICIDIO	<input type="checkbox"/> 1	<input type="checkbox"/> -
<input type="checkbox"/> IRA POR VIRUS NUEVO	<input type="checkbox"/> 3	<input type="checkbox"/> -
<input type="checkbox"/> TUBERCULOSIS	<input type="checkbox"/> 1	<input type="checkbox"/> -
<input type="checkbox"/> VIGILANCIA EN SALUD PÚBLICA DE LA VIOLENCIA DE GÉNERO E INTRAFAMILIAR	<input type="checkbox"/> 2	<input type="checkbox"/> 1
<input type="checkbox"/> Total	<input type="checkbox"/> 9	<input type="checkbox"/> 9

- Comportamiento de las IRAs y EDAs con corte a Marzo de 2025

Canal Bortman de infección respiratoria aguda, en consulta externa, I trimestre año 2025

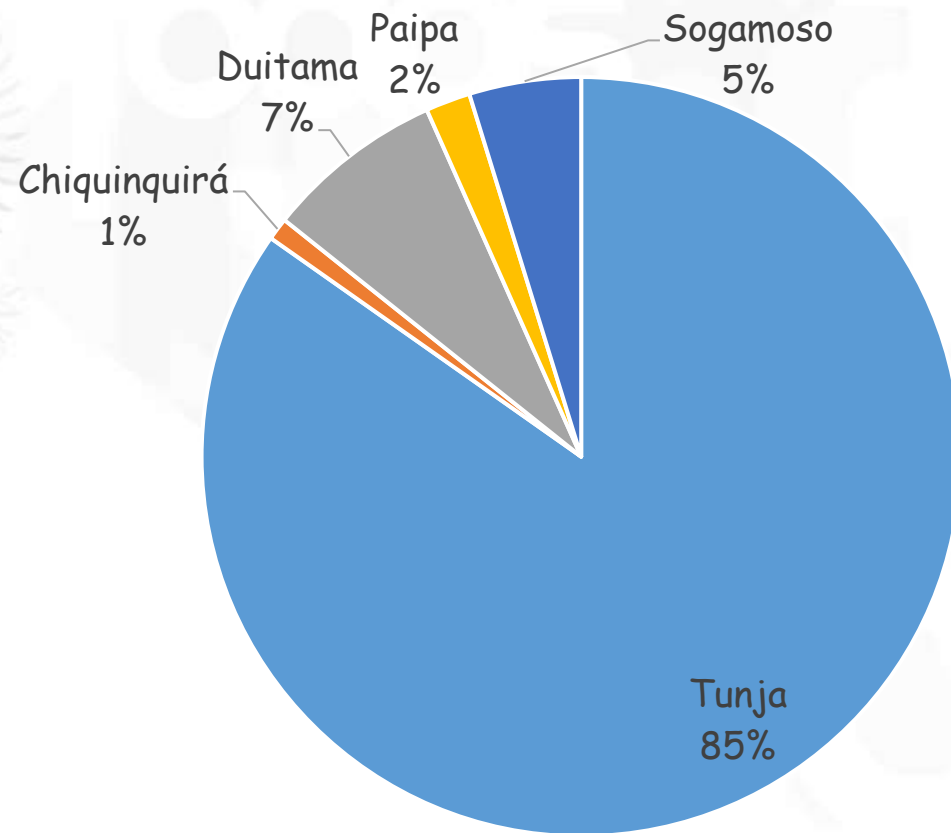


Infección Respiratoria Aguda por consulta externa I trimestre del 2025

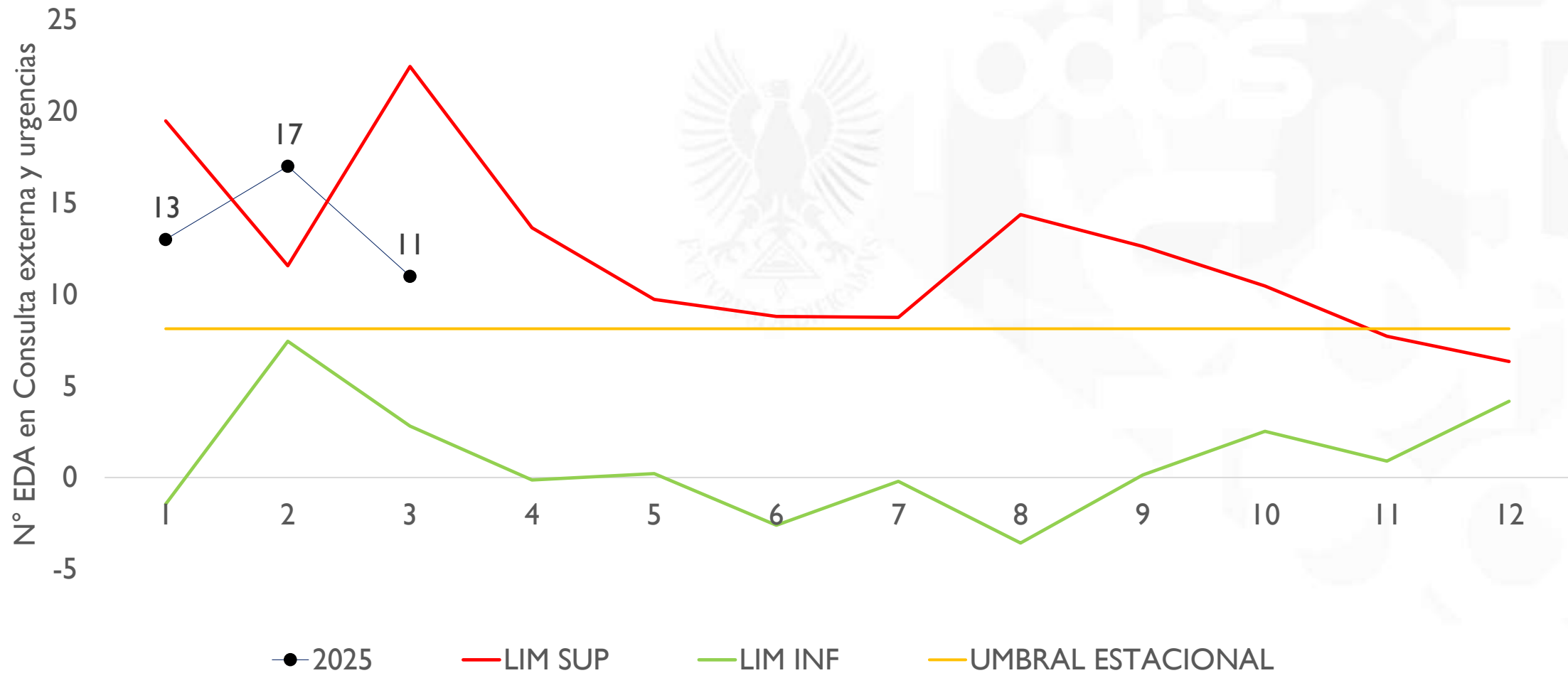
Grupo de edad y sexo consultas IRA

Curso de vida	Femenino	Masculino	Total general
Primera infancia	7	7	14
Infancia	6	5	11
Adolescencia	2	2	4
Juventud	5	3	8
Adulthood	32	10	42
Vejez	16	10	26
Total general	68	37	105

Municipio de residencias usuarios con IRA



Canal Bortman Enfermedad diarreica aguda en consulta externa, por mes año 2025

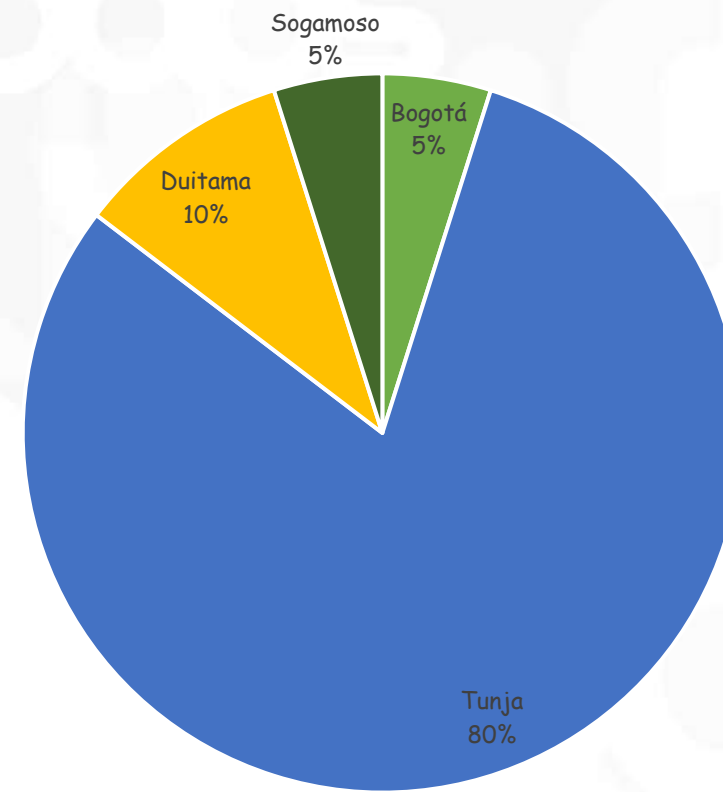


Enfermedad Diarreica Aguda por consulta externa en el I trimestre del 2025

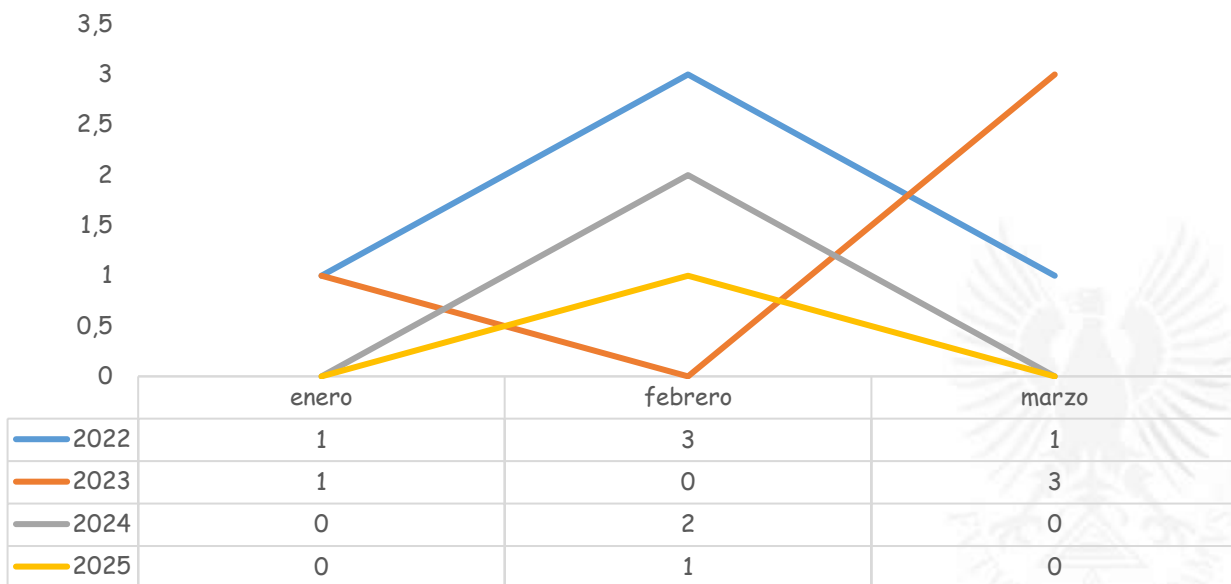
Grupo de edad y sexo consultas EDA

Curso de vida	Femenino	Masculino	Total general
Primera infancia	1	1	2
Infancia	2	2	4
Adolescencia	2	2	4
Juventud	2	1	3
Adultez	14	4	18
Vejez	3	7	10
Total general	24	17	41

Municipio de residencias usuarios con EDA



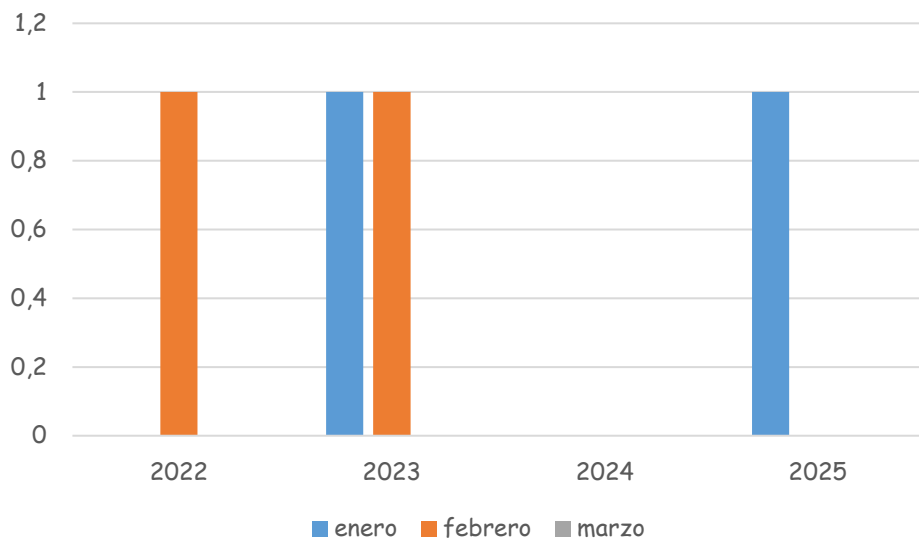
- Estadísticas vitales a marzo de 2025



Año	Total
2023	17
2024	4
2025	1



Nacimiento



Madre: 40 años
Beneficiaria

3215


40 semanas

9 controles

Duitama

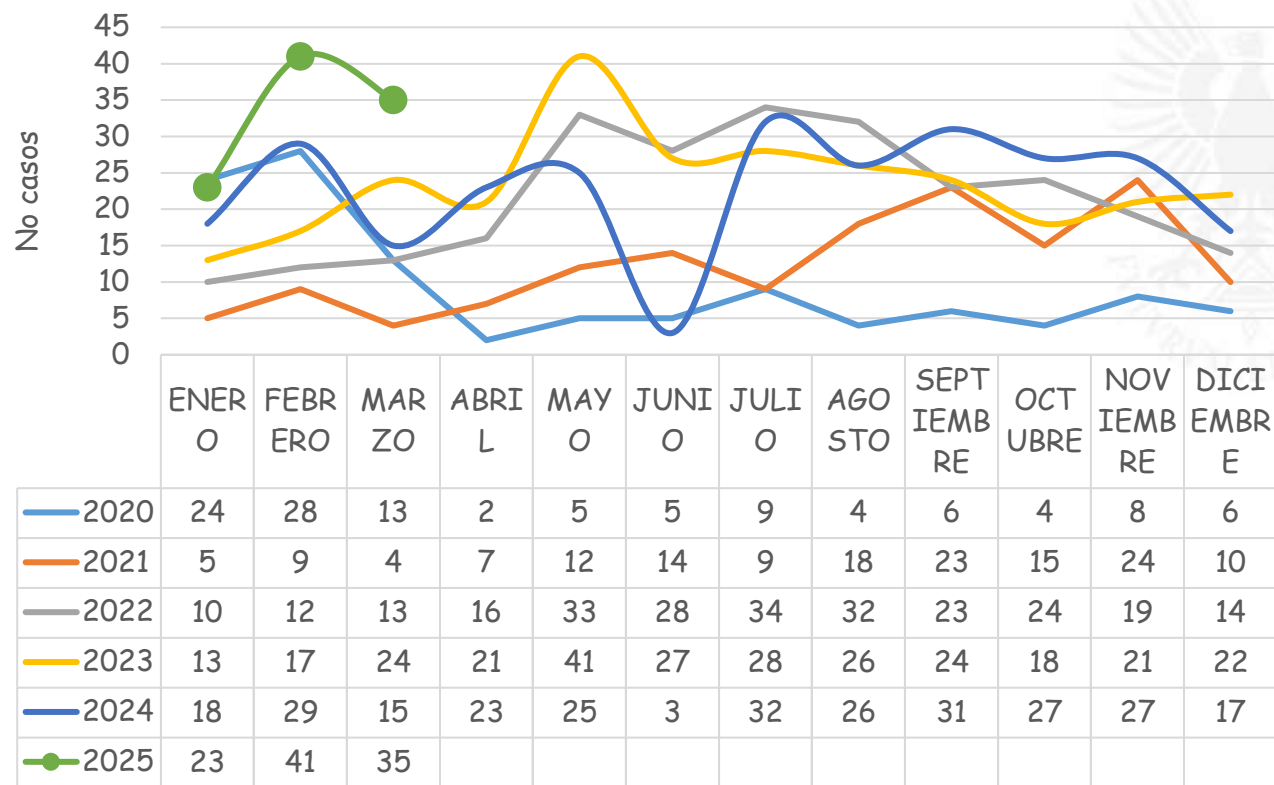
Año	Total
2025	1
2024	2
2023	10
2022	6

INCAPACIDADES UNISALUD I TRIMESTRE DEL AÑO 2025



INCAPACIDADES I TRIMESTRE 2025

No. Incapacidades

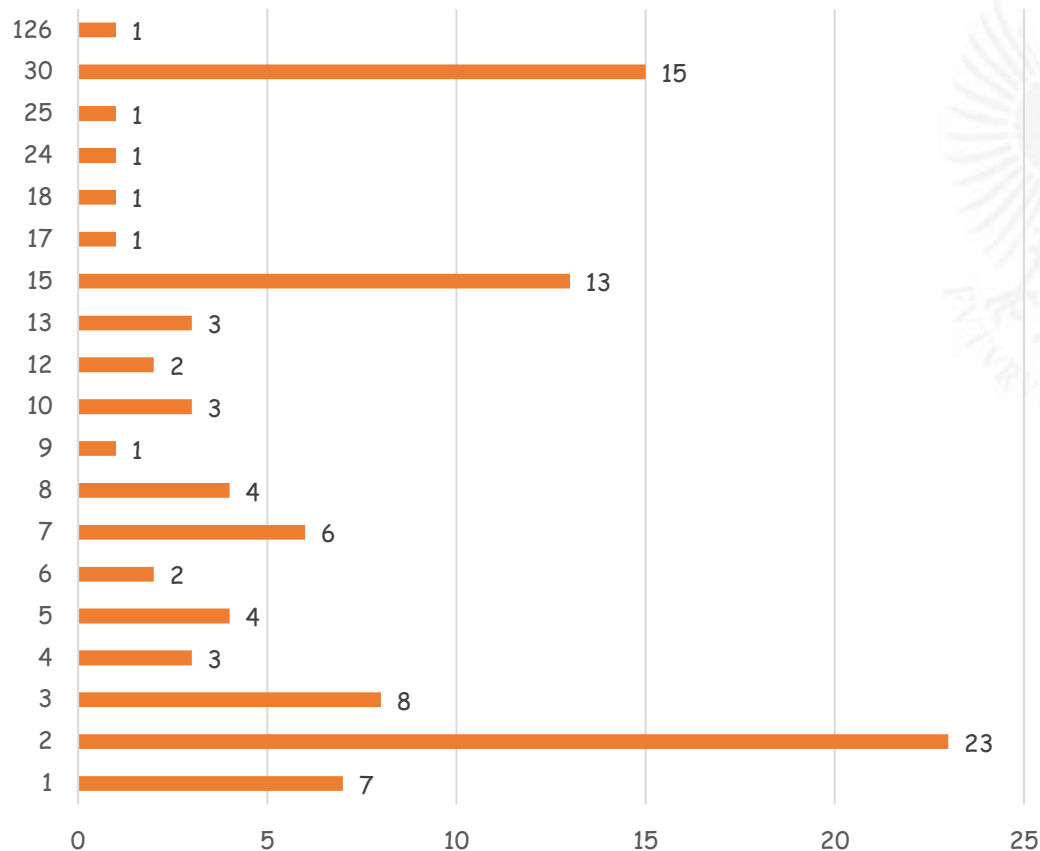


Origen de las Incapacidades

ORIGEN	FEMENINO	%	MASCULINO	%	TOTAL	%
ACCIDENTE DE TRABAJO	1	1,9%	1	2,1%	2	2,0%
ACCIDENTE DE TRANSITO		0,0%		0,0%	0	0,0%
ENFERMEDAD GENERAL	50	96,2%	46	97,9%	96	97,0%
LICENCIA DE MATERNIDAD	1	1,9%		0,0%	1	1,0%
LICENCIA DE PATERNIDAD		0,0%		0,0%	0	0,0%
Total general	52	52,5%	47	47,5%	99	100,0%

INCAPACIDADES I TRIMESTRE 2025

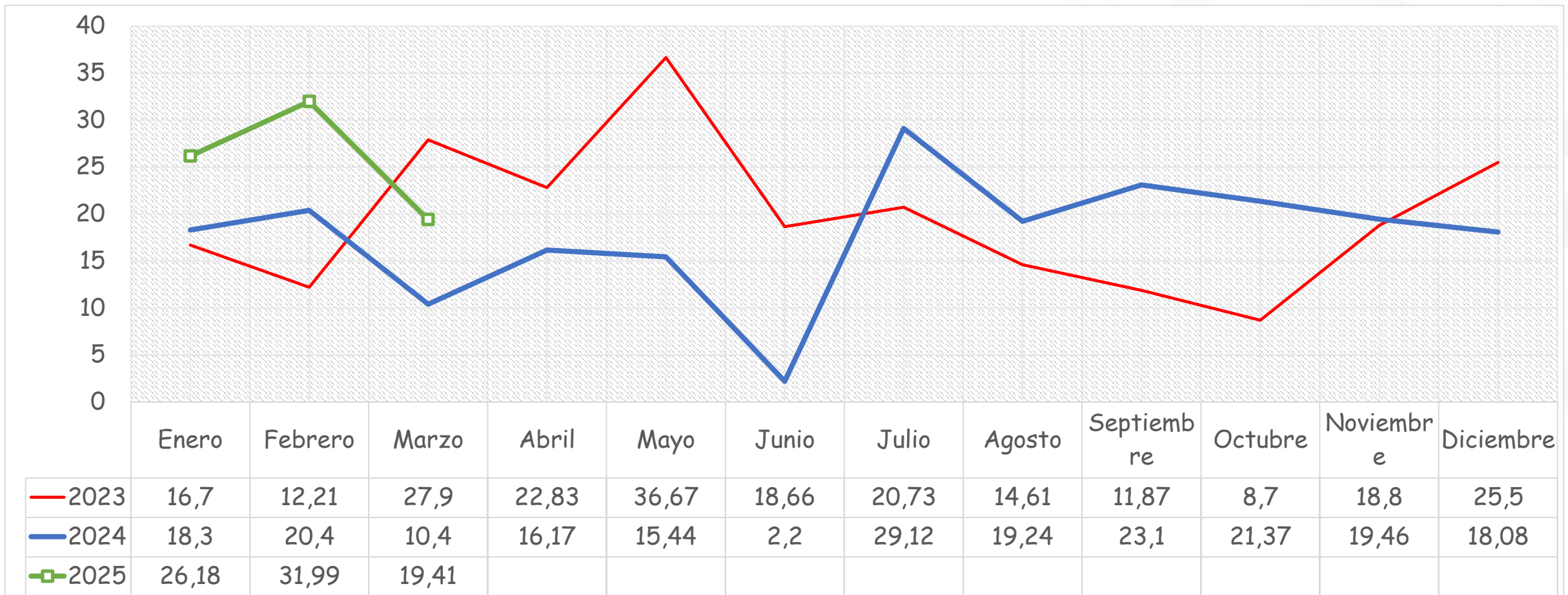
No. Incapacidades por numero de Días



No Incapacidades Vrs Afiliados

I TRIMESTRE		
2025		
No de Incapacidades	No. De Afiliados	Porcentaje
1 Incapacidad	37	37,37%
2 Incapacidades	10	10,10%
3 Incapacidades	2	2,02%
4 Incapacidades	2	2,02%
6 Incapacidades	2	2,02%

Tasa de siniestralidad efectiva, I trimestre 2025



Prestaciones Económicas Incapacidades - UNISALUD EAPB - Total I trimestre 2022-2025

Origen	I TRIMESTRE 2022		I TRIMESTRE 2023		I TRIMESTRE 2024		I TRIMESTRE 2025	
	No. Total de Incapacidades	Valor Prestaciones Económicas	No. Total de Incapacidades	Valor Prestaciones Económicas	No. Total de Incapacidades	Valor Prestaciones Económicas	No. Total de Incapacidades	Valor Prestaciones Económicas
Enfermedad General	33	\$ 9.233.171	50	\$ 18.423.233	54	\$ 67.142.450	96	\$ 101.144.059
Licencia de Maternidad	1	\$ 6.220.200	2	\$ 17.576.966	0		1	\$ 30.256.799
Licencia de Paternidad	0	\$ -	1	\$ 5.616.322	1	\$ 1.650.600	0	\$ -
Accidente de Transito	0	\$ -	2	\$ 6.190.843	2	\$ 2.723.247	0	\$ -
Accidente de Trabajo	1	\$ -	0	\$ -	5	\$ -	2	\$ -
Total general	35	\$ 15.453.371	55	\$ 47.807.364	62	\$ 71.516.297	99	\$ 131.400.858

