

Somos
Todos Uptc

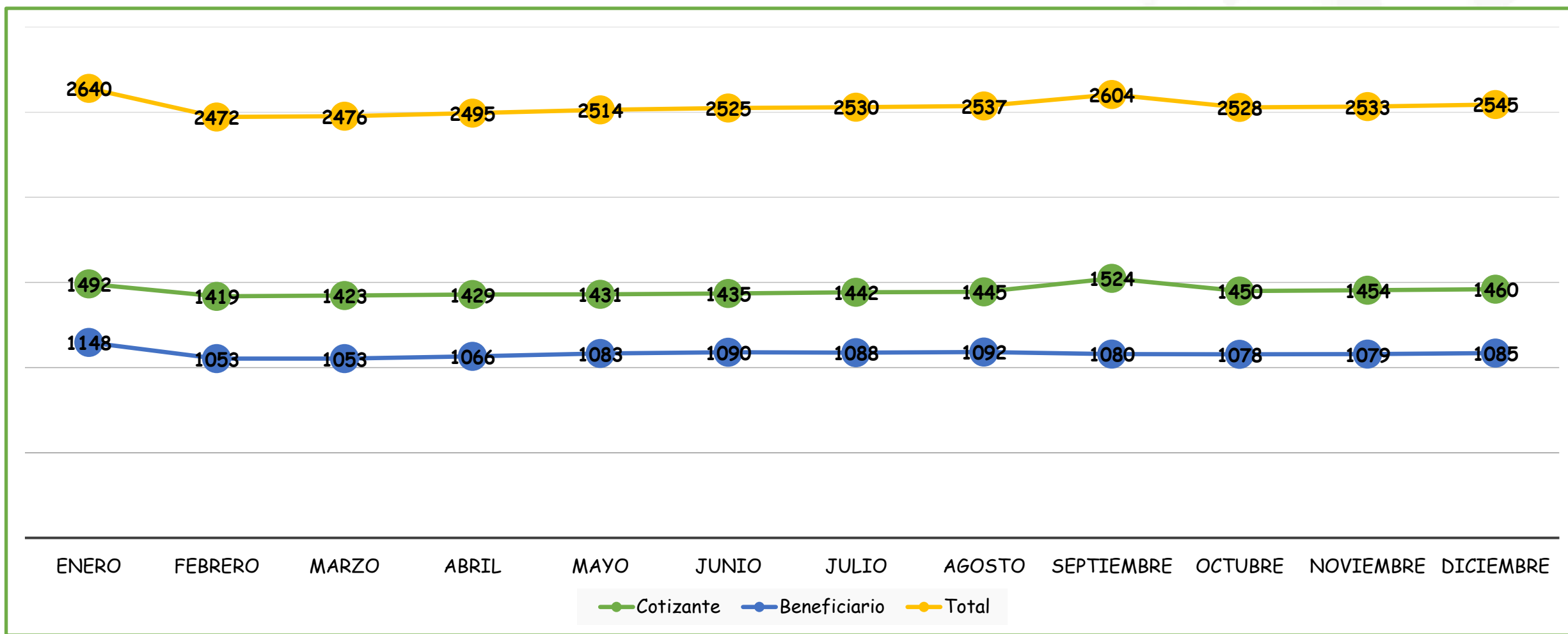


COMPORTAMIENTO DE LA MORBILIDAD Y LAS INCAPACIDADES IV TRIMESTRE 2024

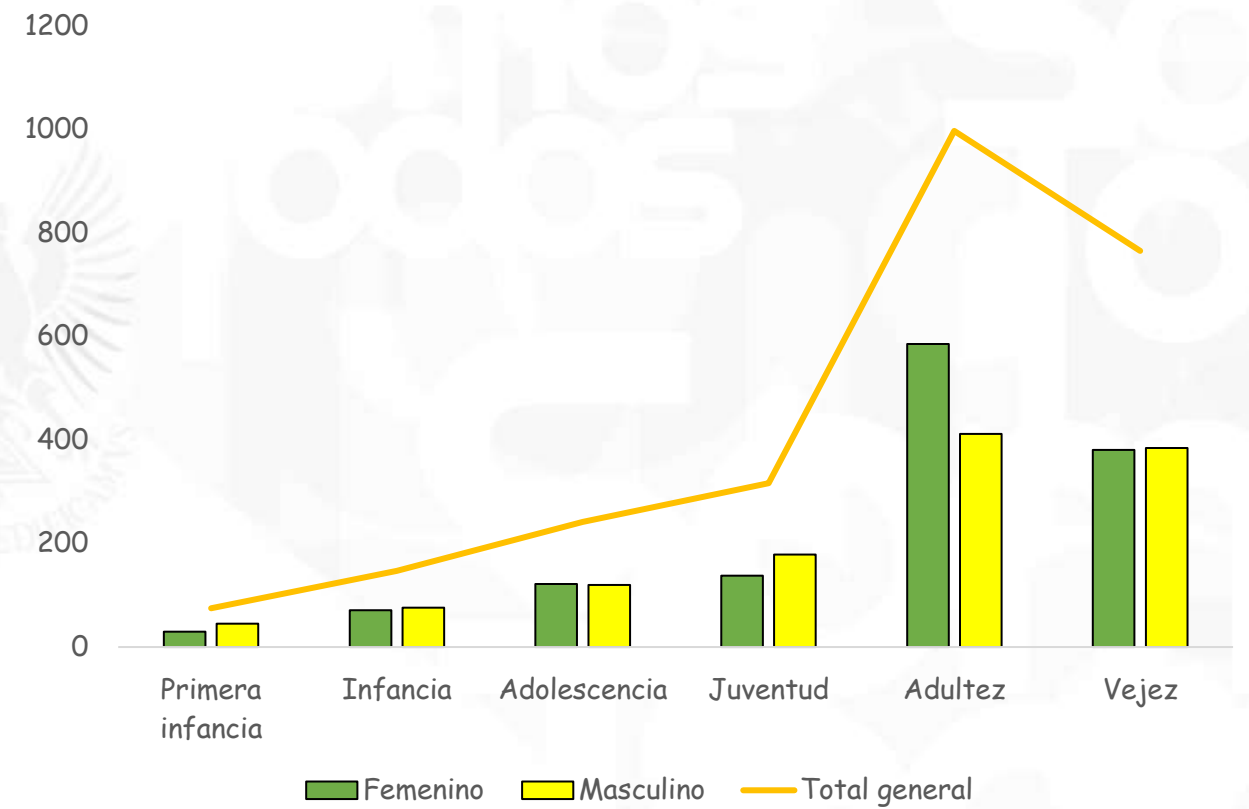
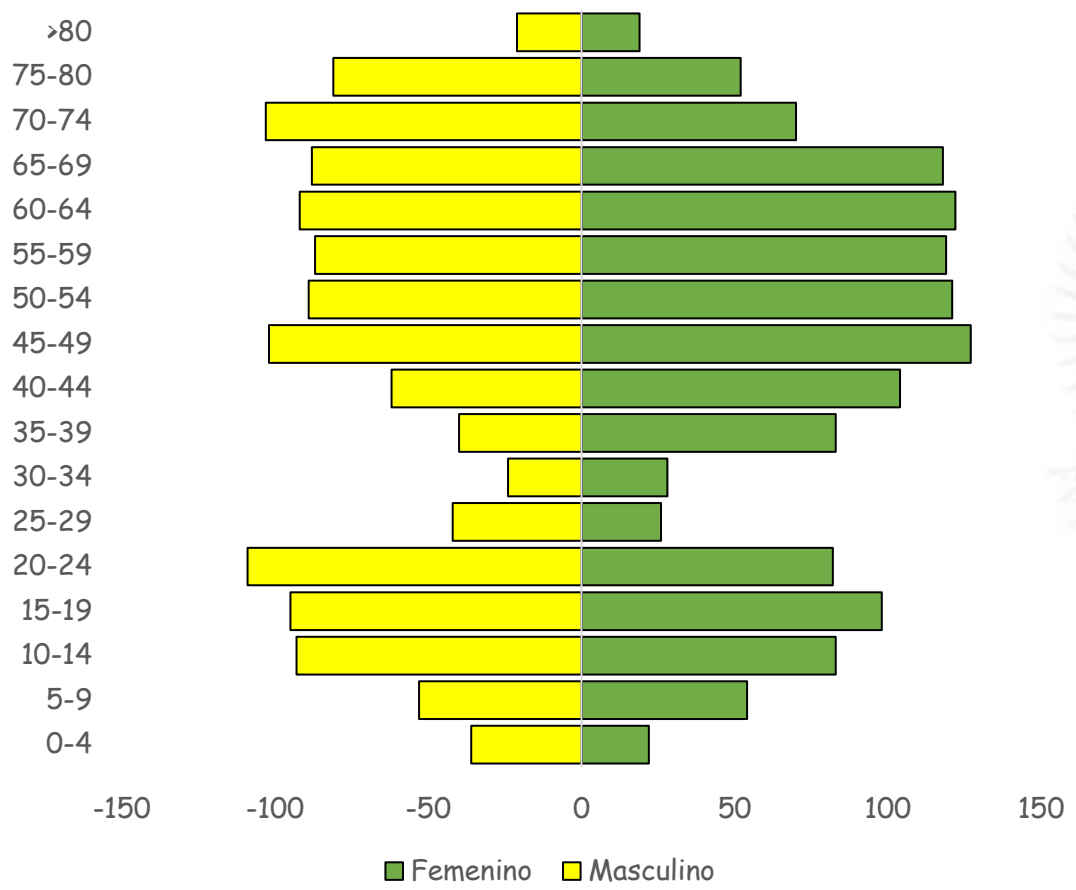
Unidad Administrativa de Salud UNISALUD-UPTC



Comportamiento de la afiliación EAPB UNISALUD – UPTC, cuarto trimestre de 2024



Estructura poblacional afiliados a diciembre del 2024



COMPORTAMIENTO DE LA MORBILIDAD IV TRIMESTRE 2024



Esta foto de Autor desconocido está bajo licencia [CC BY-NC-ND](#)

Morbilidad Consulta Externa IV Trimestre 2024

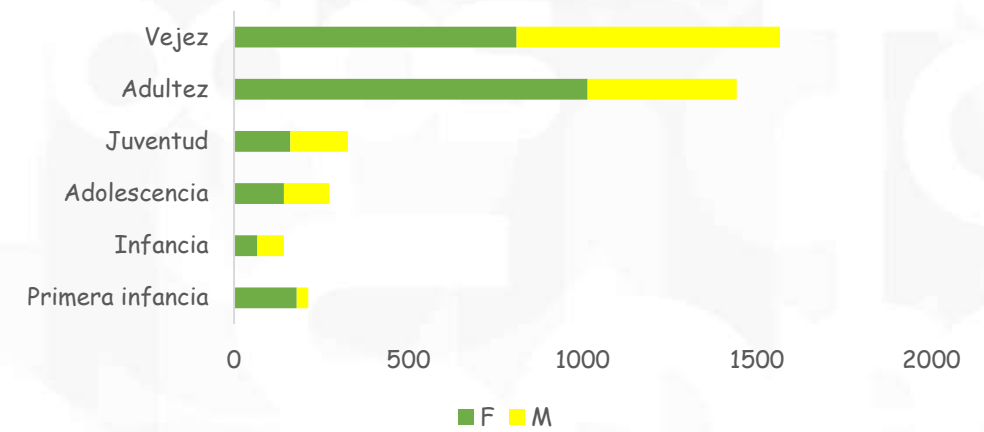
Total: 4.731

Morbilidad: 3.964

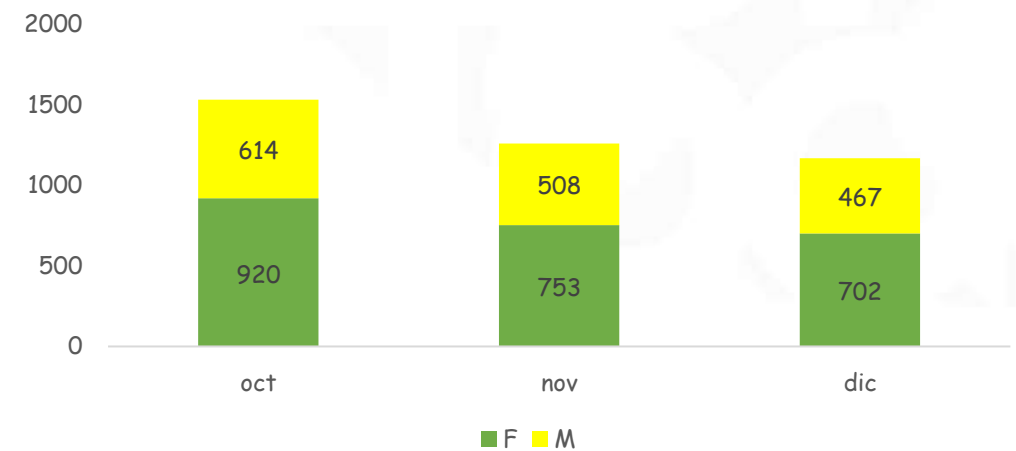
P y P :667

- Afiliados: 1.421
- Promedio: 2.8 consultas * afiliado
- Promedio mes: 1.321

Número de consultas por curso de vida



Consulta por mes y sexo



Morbilidad, Población Total, Consulta Externa IV Trimestre 2024

CIE X	Diagnostico	Personas atendidas	Atenciones	Proporción
F419	Trastorno de ansiedad, no especificado	63	206	5,20%
I10X	Hipertensión esencial (primaria)	134	156	3,94%
R688	Otros síntomas y signos generales especificados	93	140	3,53%
E039	Hipotiroidismo, no especificado	97	116	2,93%
F412	Trastorno mixto de ansiedad y depresión	43	99	2,50%
N189	Insuficiencia renal crónica, no especificada	58	73	1,84%
S025	Fractura de los dientes	64	70	1,77%
N40X	Hiperplasia de la próstata	63	69	1,74%
M179	Gonartrosis, no especificada	60	67	1,69%
E782	Hiperlipidemia mixta	58	65	1,64%
Total 10 primeras causas		627	1.061	26,77%
Total Consultas		1.421	3.964	100,00%

Morbilidad, Mujeres y Hombres, Consulta Externa IV Trimestre 2024

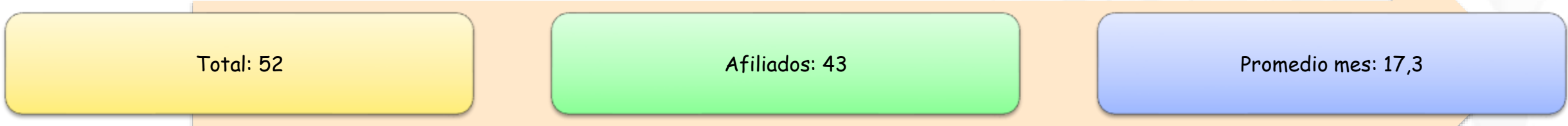
10 primeras Causas de morbilidad atendida en Mujeres,

CIE X	Diagnostico	Personas atendidas	Atenciones	Proporción
F419	Trastorno de ansiedad, no especificado	40	132	5,56%
I10X	Hipertensión esencial (primaria)	84	97	4,08%
E039	Hipotiroidismo, no especificado	74	90	3,79%
F412	Trastorno mixto de ansiedad y depresión	31	79	3,33%
R688	Otros síntomas y signos generales especificados	50	68	2,86%
G410	Estado de gran mal epiléptico	1	54	2,27%
F729	Retraso mental grave, deterioro del comportamiento de grado no especificado	1	46	1,94%
M179	Gonartrosis, no especificada	40	43	1,81%
S025	Fractura de los dientes	38	41	1,73%
I693	Secuelas de infarto cerebral	1	40	1,68%
Total 10 primeras causas		321	690	29,05%
Total Consultas		817	2.375	100,00%

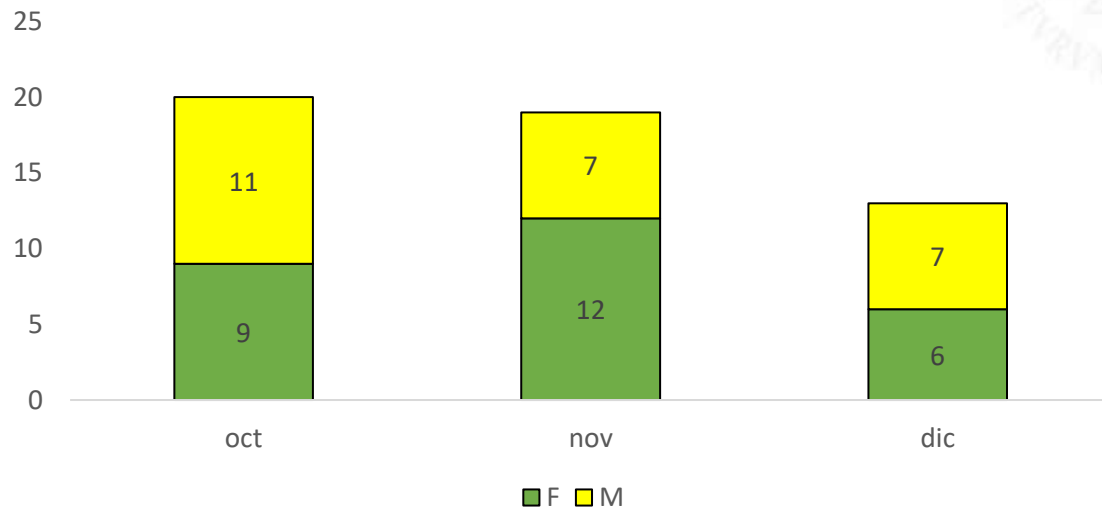
10 primeras Causas de morbilidad atendida en Hombres,

CIE X	Diagnostico	Personas atendidas	Atenciones	Proporción
F419	Trastorno de ansiedad, no especificado	23	74	4,66%
R688	Otros síntomas y signos generales especificados	43	72	4,53%
N40X	Hiperplasia de la próstata	63	69	4,34%
I10X	Hipertensión esencial (primaria)	50	59	3,71%
N189	Insuficiencia renal crónica, no especificada	33	41	2,58%
F989	Trastornos no especificados, emocionales y del comportamiento, que aparecen habitualmente en la niñez y en la adolescencia	13	37	2,33%
E782	Hiperlipidemia mixta	30	35	2,20%
S025	Fractura de los dientes	26	29	1,83%
K021	Caries de la dentina	25	28	1,76%
R104	Otros dolores abdominales y los no especificados	23	26	1,64%
Total 10 primeras causas		272	470	29,58%
Total Consultas		604	1.589	100,00%

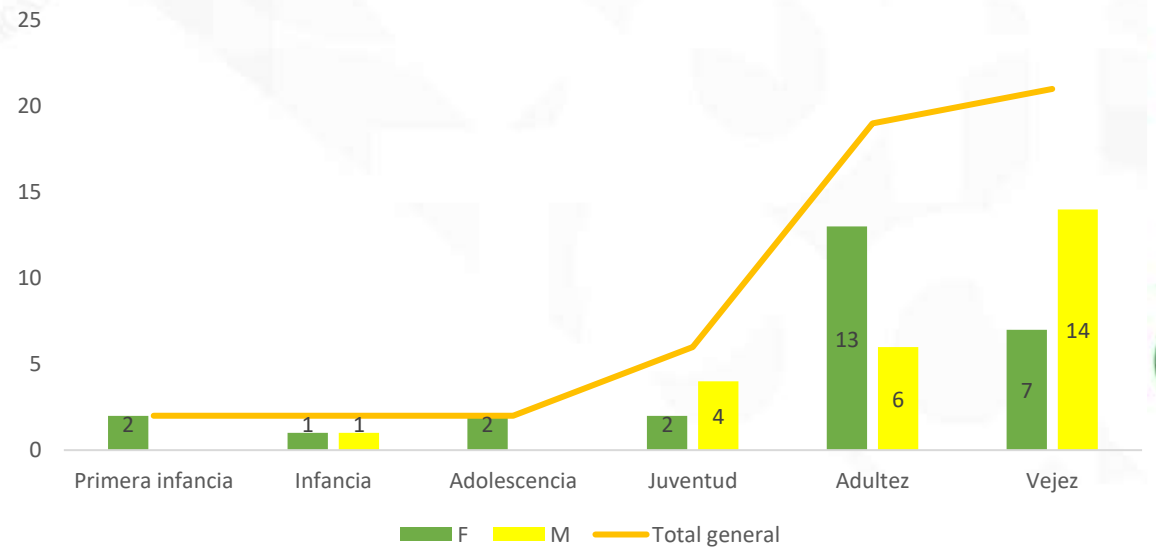
Morbilidad hospitalización UNISALUD, IV trimestre 2024



Número de atenciones por mes y sexo



Número consultas por curso de vida



**Somos
TODOS**

Morbilidad hospitalización UNISALUD, IV trimestre de 2024

INGRESO

CIE X	Diagnostico ingreso	Personas hospitalizadas	Hospitalizaciones	Proporción
N23X	Cólico renal, no especificado	3	3	5,77%
N390	Infección de vías urinarias, sitio no especificado	3	3	5,77%
C449	Tumor maligno de la piel, sitio no especificado	1	2	3,85%
K409	Hernia inguinal unilateral o no especificada, sin obstrucción ni gangrena	2	2	3,85%
F419	Trastorno de ansiedad, no especificado	2	2	3,85%
F412	Trastorno mixto de ansiedad y depresión	2	2	3,85%
H82X	Síndromes vertiginosos en enfermedades clasificadas en otra parte	2	2	3,85%
R104	Otros dolores abdominales y los no especificados	1	1	1,92%
M109	Gota, no especificada	1	1	1,92%
A689	Fiebre recurrente, no especificada	1	1	1,92%
Total 10 primeras causas		17	19	36,54%
Total Consultas		43	52	100%

EGRESO

CIE X	Diagnostico ingreso	Personas hospitalizadas	Hospitalizaciones	Proporción
N390	Infección de vías urinarias, sitio no especificado	3	3	5,77%
K743	Cirrosis biliar primaria	2	2	3,85%
K409	Hernia inguinal unilateral o no especificada, sin obstrucción ni gangrena	2	2	3,85%
C449	Tumor maligno de la piel, sitio no especificado	1	2	3,85%
N23X	Cólico renal, no especificado	2	2	3,85%
F412	Trastorno mixto de ansiedad y depresión	2	2	3,85%
H82X	Síndromes vertiginosos en enfermedades clasificadas en otra parte	2	2	3,85%
E106	Diabetes mellitus insulino dependiente, con otras complicaciones especificadas	1	1	1,92%
L039	Celulitis de sitio no especificado	1	1	1,92%
C829	Linfoma no Hodgkin folicular, sin otra especificación	1	1	1,92%
Total 10 primeras causas		16	18	34,62%
Total Consultas		43	52	100%

Morbilidad hospitalización UNISALUD, IV trimestre 2024

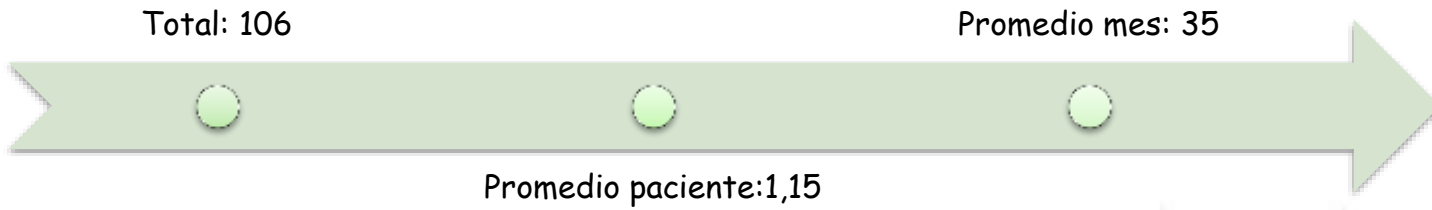
Morbilidad mujeres

CIE X	Diagnostico ingreso	Personas hospitalizadas	Hospitalizaciones	Proporción
K743	Cirrosis biliar primaria	2	2	7,41%
N390	Infección de vías urinarias, sitio no especificado	2	2	7,41%
F412	Trastorno mixto de ansiedad y depresión	2	2	7,41%
F321	Episodio depresivo moderado	1	1	3,70%
M797	Fibromialgia	1	1	3,70%
D24X	Tumor benigno de la mama	1	1	3,70%
O820	Parto por cesárea electiva	1	1	3,70%
E108	Diabetes mellitus insulino dependiente, con complicaciones no especificadas	1	1	3,70%
S925	Fractura de los huesos de otro(s) dedo(s) del pie	1	1	3,70%
J22X	Infección aguda no especificada de las vías respiratorias inferiores	1	1	3,70%
Total 10 primeras causas		13	13	48,15%
Total Consultas		26	27	100%

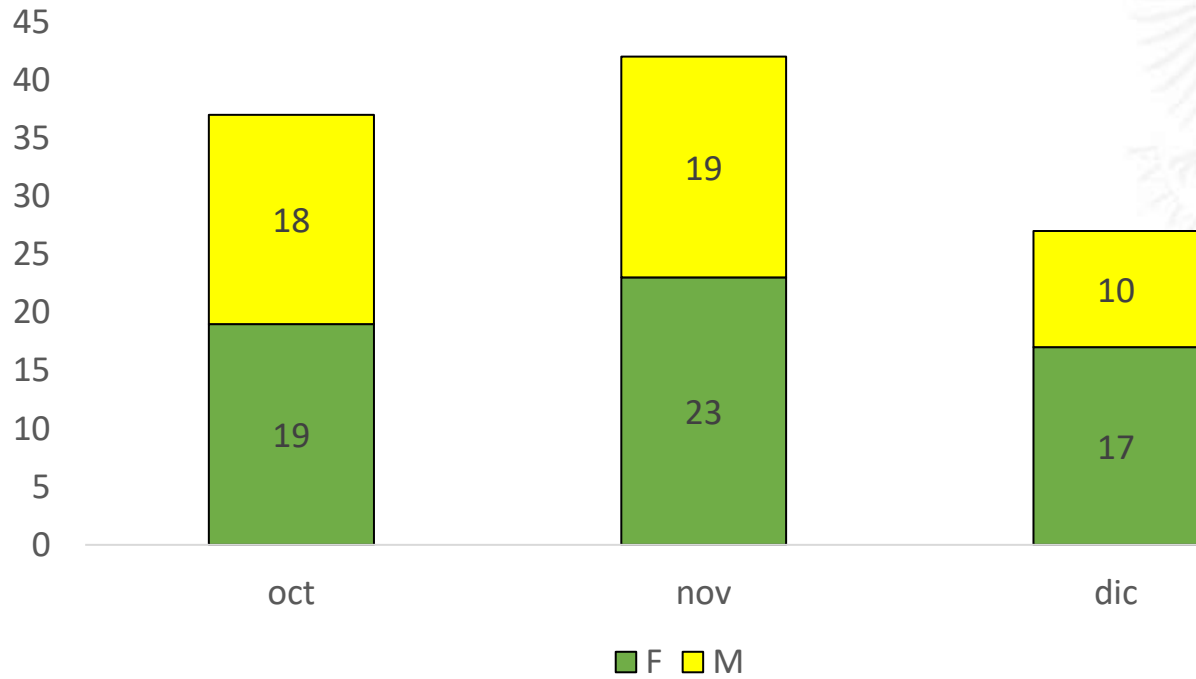
Morbilidad hombres

CIE X	Diagnostico ingreso	Personas hospitalizadas	Hospitalizaciones	Proporción
C449	Tumor maligno de la piel, sitio no especificado	1	2	8,00%
N23X	Cólico renal, no especificado	1	1	4,00%
L033	Celulitis del tronco	1	1	4,00%
Z988	Otros estados postquirúrgicos especificados	1	1	4,00%
K409	Hernia inguinal unilateral o no especificada, sin obstrucción ni gangrena	1	1	4,00%
C829	Linfoma no Hodgkin folicular, sin otra especificación	1	1	4,00%
N202	Cálculo del riñón con cálculo del uréter	1	1	4,00%
C840	Micosis fungoide	1	1	4,00%
N40X	Hiperplasia de la próstata	1	1	4,00%
C845	Otros linfomas de células T y los no especificados	1	1	4,00%
Total 10 primeras causas		7	11	44,00%
Total Consultas		17	25	100%

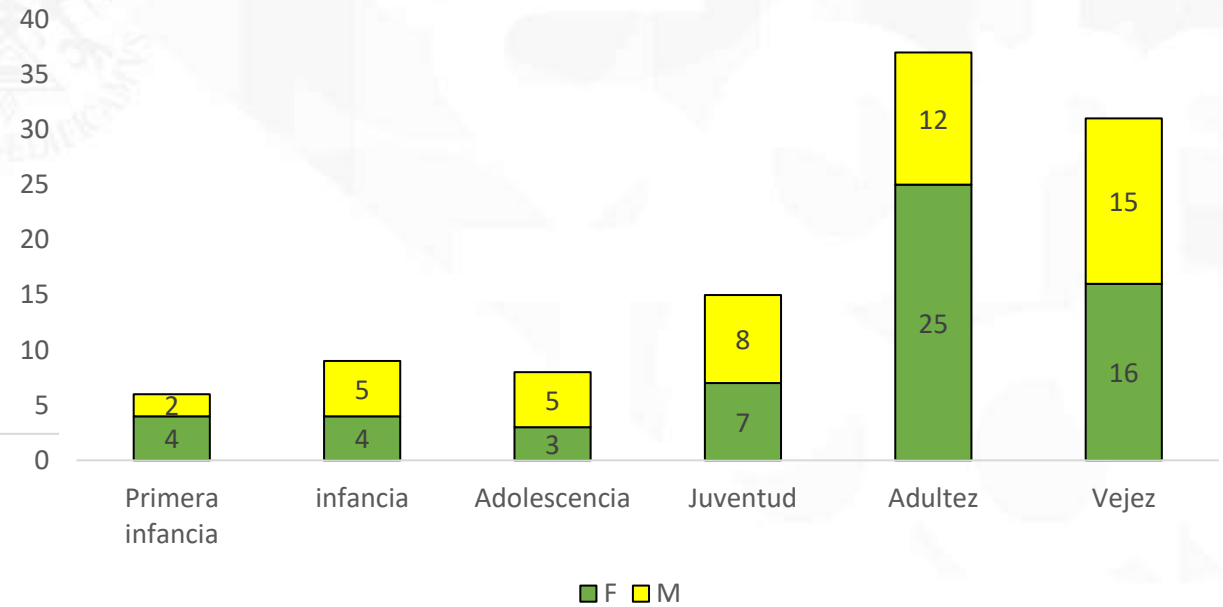
Morbilidad urgencias UNISALUD, IV trimestre 2024



Número de urgencias por mes y sexo



Número de urgencias por curso de vida



Fuente: RIPS UNISALUD UPTC

Morbilidad urgencias UNISALUD, IV trimestre de 2024

CIE X	Diagnostico	Personas atendidas	Atenciones	Proporción
N390	Infección de vías urinarias, sitio no especificado	9	9	8,49%
M545	Lumbago no especificado	3	3	2,83%
N23X	Cólico renal, no especificado	3	3	2,83%
I10X	Hipertensión esencial (primaria)	3	3	2,83%
J00X	Rinofaringitis aguda [resfriado común]	3	3	2,83%
R104	Otros dolores abdominales y los no especificados	3	3	2,83%
F419	Trastorno de ansiedad, no especificado	2	2	1,89%
H82X	Síndromes vertiginosos en enfermedades clasificadas en otra parte	2	2	1,89%
G430	Migraña sin aura [migraña común]	2	2	1,89%
A099	Gastroenteritis y colitis de origen no especificado	2	2	1,89%
Total 10 primeras causas		32	32	30,19%
Total Consultas		92	106	100%

Fuente: RIPS UNISALUD UPTC

Urgencias mujeres

CIE X	Diagnostico	Personas atendidas	Atenciones	Proporción
N390	Infección de vías urinarias, sitio no especificado	6	6	10,17%
I259	Enfermedad isquémica crónica del corazón, no especificada	1	2	3,39%
J459	Asma, no especificada	1	2	3,39%
F412	Trastorno mixto de ansiedad y depresión	2	2	3,39%
J209	Bronquitis aguda, no especificada	2	2	3,39%
F419	Trastorno de ansiedad, no especificado	2	2	3,39%
M545	Lumbago no especificado	2	2	3,39%
H811	Vértigo paroxístico benigno	2	2	3,39%
R103	Dolor localizado en otras partes inferiores del abdomen	2	2	3,39%
I10X	Hipertensión esencial (primaria)	2	2	3,39%
Total 10 primeras causas		21	24	40,68%
Total Consultas		51	59	100%

Urgencias hombres

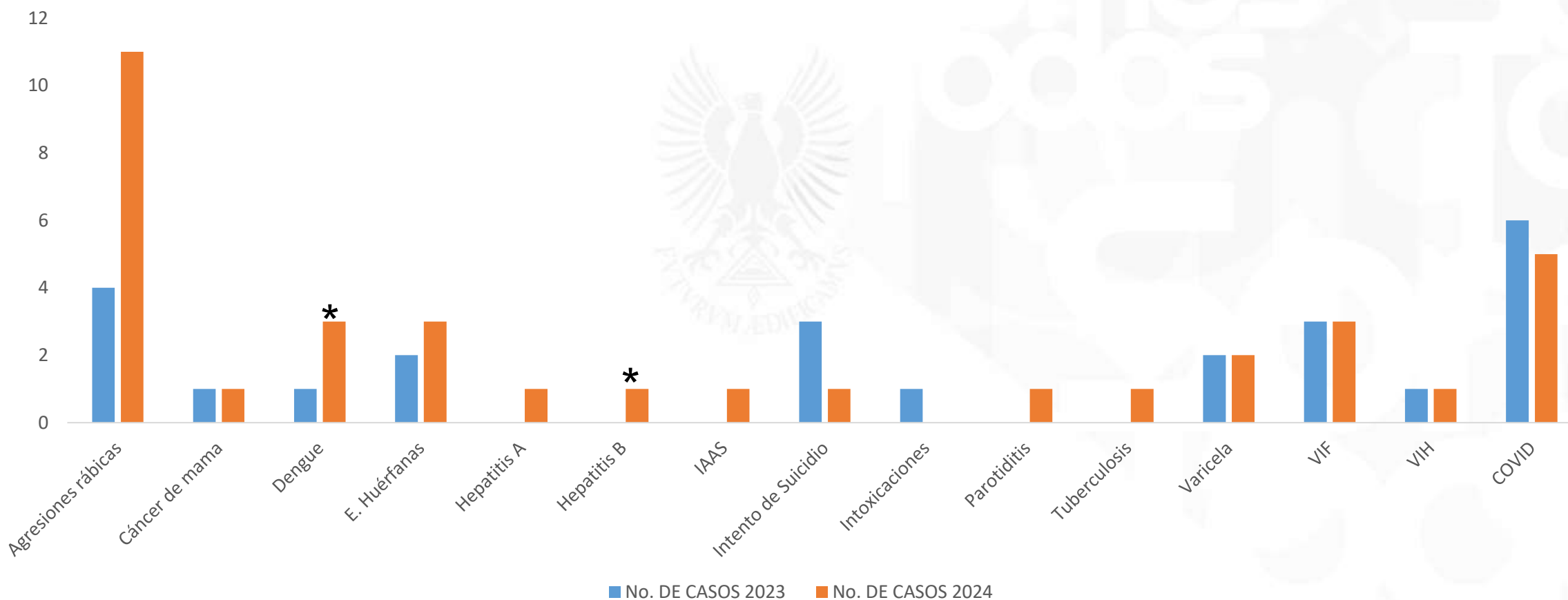
CIE X	Diagnostico	Personas atendidas	Atenciones	Proporción
N390	Infección de vías urinarias, sitio no especificado	3	3	6,38%
N23X	Cólico renal, no especificado	2	2	4,26%
J00X	Rinofaringitis aguda [resfriado común]	2	2	4,26%
R104	Otros dolores abdominales y los no especificados	2	2	4,26%
S819	Herida de la pierna, parte no especificada	1	1	2,13%
N511	Trastornos del testículo y del epidídimo en enfermedades clasificadas en otra parte	1	1	2,13%
N209	Cálculo urinario, no especificado	1	1	2,13%
G22X	Parkinsonismo en enfermedades clasificadas en otra parte	1	1	2,13%
S070	Traumatismo por aplastamiento de la cara	1	1	2,13%
G430	Migraña sin aura [migraña común]	1	1	2,13%
Total 10 primeras causas		21	15	31,91%
Total Consultas		41	47	100%

SALUD PUBLICA IV TRIMESTRE 2024



https://www.google.com/url?sa=i&url=https%3A%2F%2Fwww.minsalud.gov.co%2Fplandecenal%2FPaginas%2Ffases-y-etapas.aspx&psig=AOvVaw3cVJFiRS6QUynsO_DuIRpk&ust=1691253106172000&source=images&cd=vfe&opi=89978449&ved=0CAQQjB1qFwoTCMDkkm2w4ADFQAAAAAAdAAAAABAE

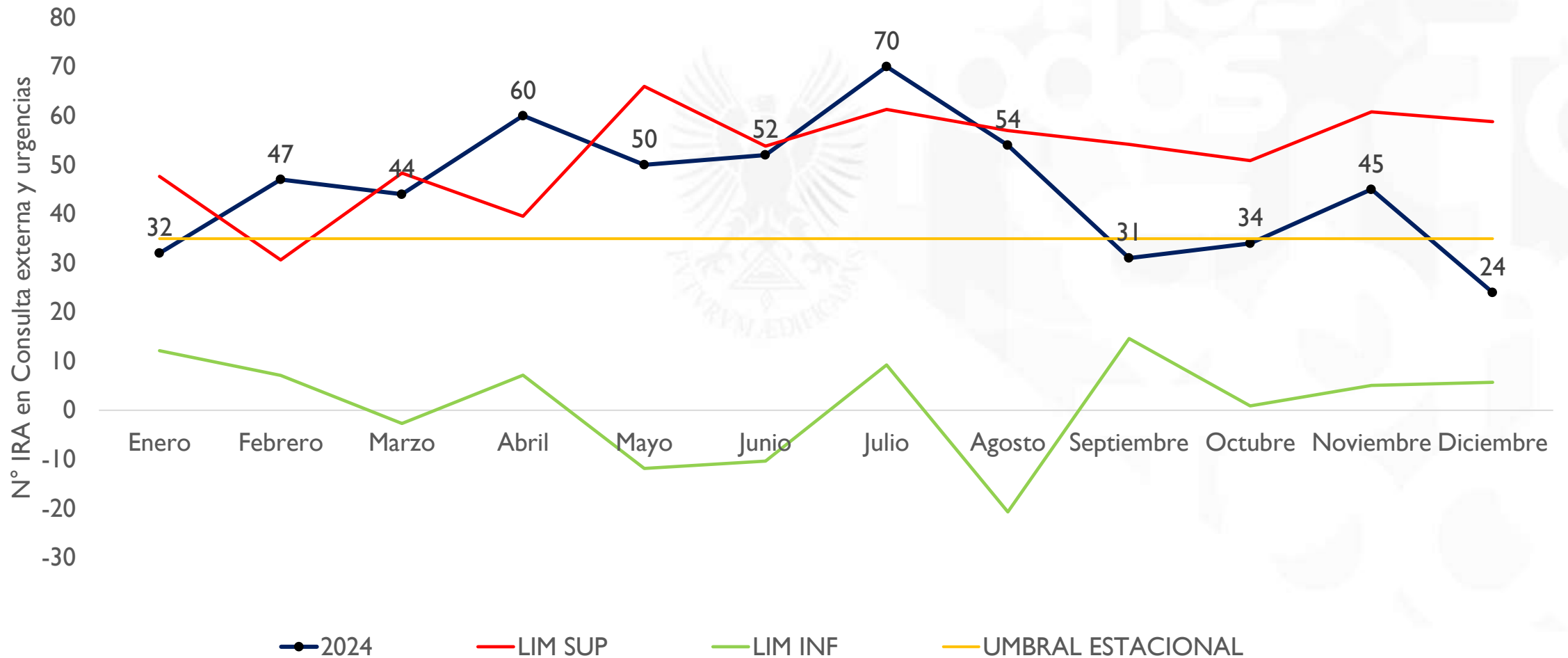
EVENTOS DE INTERES EN SALUD PUBLICA A SEMANA 52 AÑOS 2023 - 2024



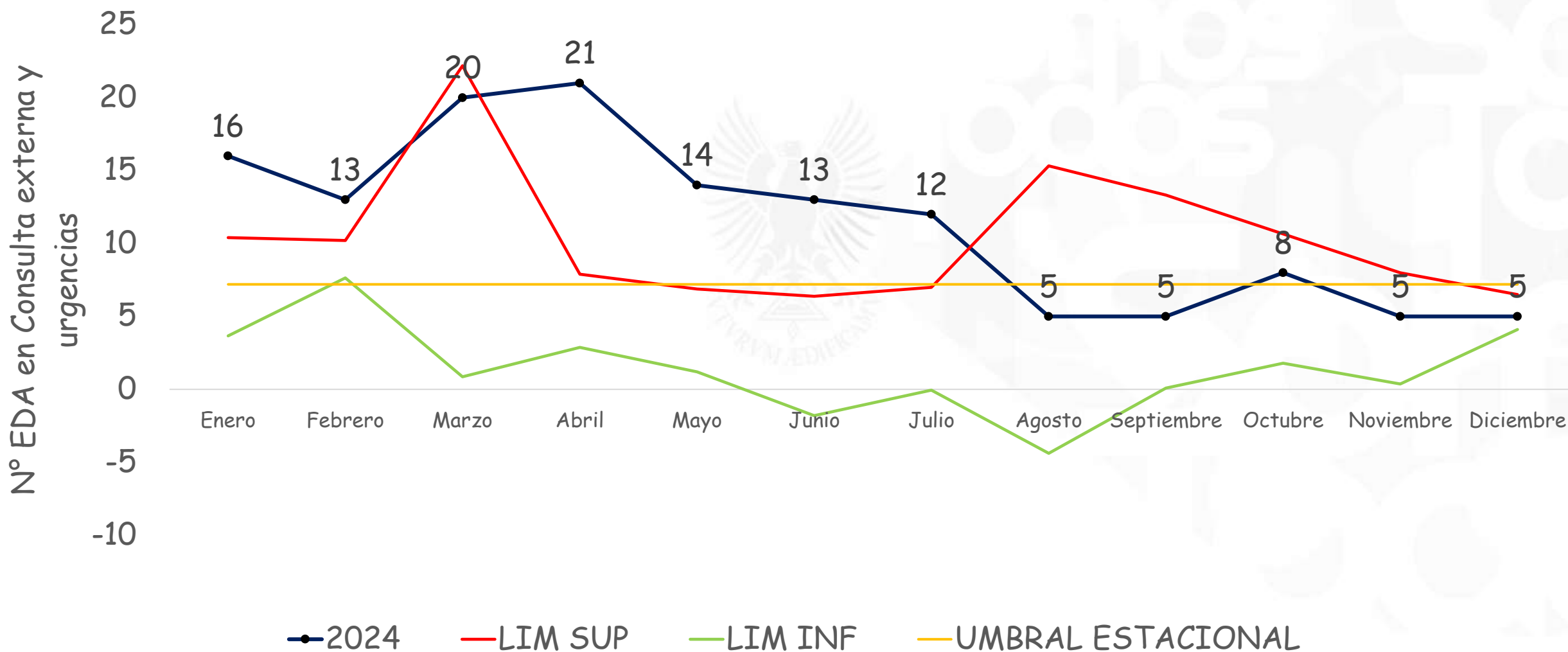
* Casos descartados por laboratorio

- Comportamiento de las IRAs y EDAs con corte a diciembre de 2024

Canal Bortman de infección respiratoria aguda, en consulta externa, por mes año 2024



Canal Bortman Enfermedad diarreica aguda en consulta externa, por mes año 2024



- Estadísticas vitales a diciembre 2024

Defunciones a diciembre del 2024

Ciudad	Mes	Edad	Sexo	Causas de Muerte
Sogamoso	Febrero	72 años	Femenino	Hemorragia subaracnoidea Fisher M IV WFNS m 5 / hematoma intraparenquimatoso a nivel ganglio basal derecho con componente de hematoma a nivel subcortical Frontal derecho/ hipertensión arterial mal controlada por HC/ dislipidemia mixta / obesidad grado I
Tunja	Febrero	71 años	Femenino	Choque séptico/insuficiencia respiratoria / sepsis de origen urinario/ infección de vías urinarias /falta cardiaca/ enfermedad de Parkinson
Bucaramanga	Agosto	71 años	Femenino	Falla ventilatoria/ edema pulmonar/ sepsis de foco mixto/ bacteriemia por E. coli/ enfermedad pulmonar intersticial difusa/ falla cardiaca
Sogamoso	Octubre	54 años	Femenina	Insuficiencia respiratoria aguda tipo IV/shock hipovolémico/ ruptura hepática/ lesión nodular hepática de aspecto hiperplásico subscapular con ruptura espontánea

Nacimientos a diciembre del 2024

Mayo

- Madre de 35 años
- Parto por cesárea
- Femenino
- 7 controles
- Peso 2980
- Talla 48

Diciembre

- Madre de 42 años
- Parto por cesárea
- Femenino
- 7 controles
- Peso 3250
- Talla 49

INCAPACIDADES UNISALUD IV TRIMESTRE DEL AÑO 2024

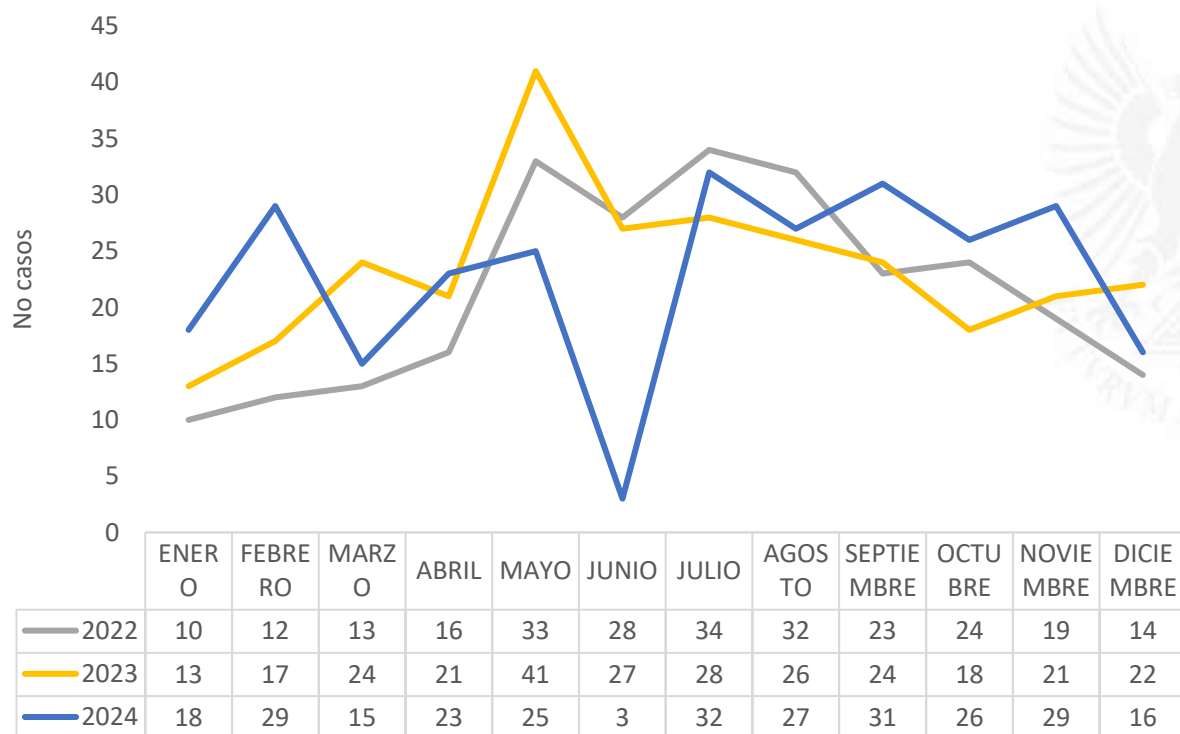


Incapacidades Medicas



INCAPACIDADES IV TRIMESTRE 2024

No. Incapacidades

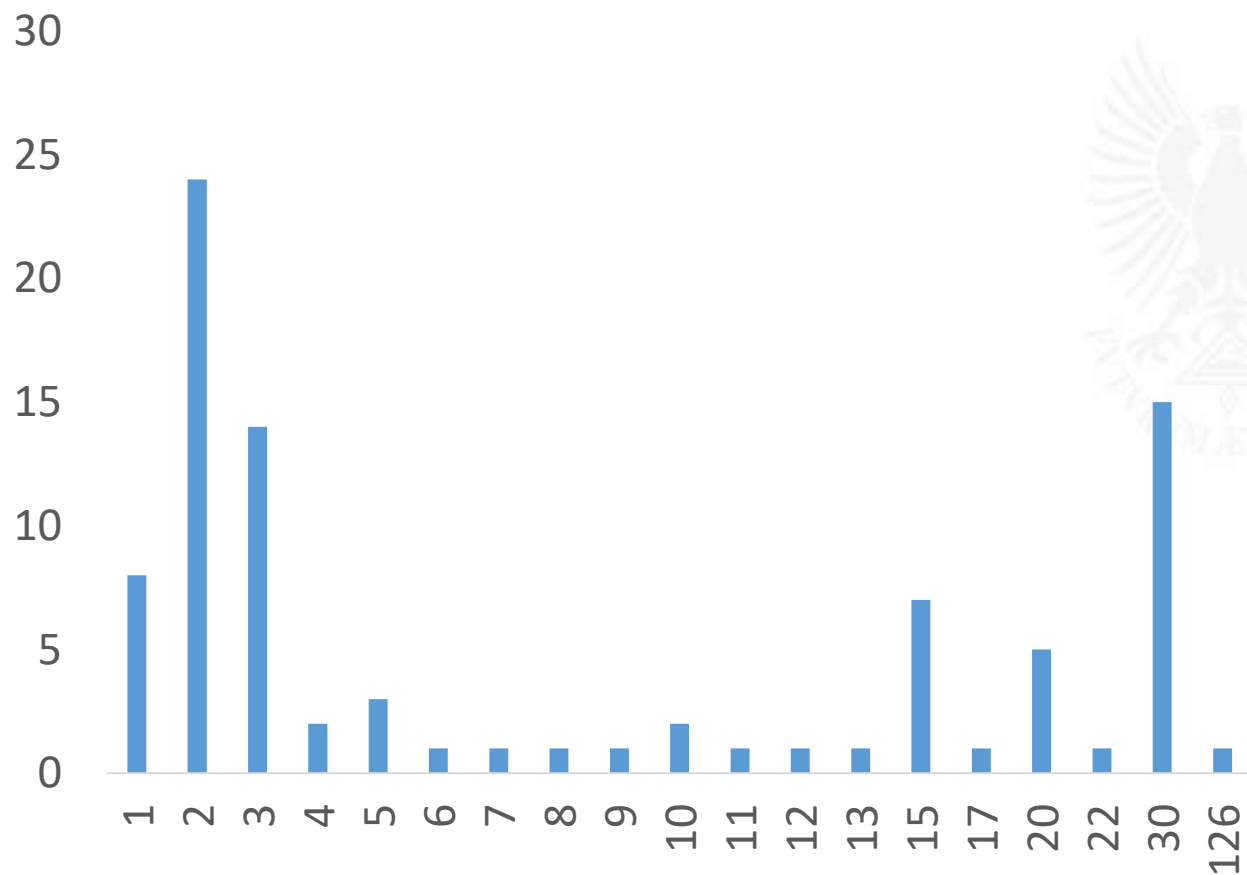


Origen de las Incapacidades

ORIGEN	FEMENINO	%	MASCULINO	%	TOTAL	%
ACCIDENTE DE TRABAJO	1	2,0%		0,0%	1	1,4%
ACCIDENTE DE TRANSITO		0,0%		0,0%	0	0,0%
ENFERMEDAD GENERAL	49	96,1%	20	100,0%	69	97,2%
LICENCIA DE MATERNIDAD	1	2,0%		0,0%	1	1,4%
LICENCIA DE PATERNIDAD		0,0%		0,0%	0	0,0%
Total general	51	100,0%	20	100,0%	71	100,0%

INCAPACIDADES IV TRIMESTRE 2024

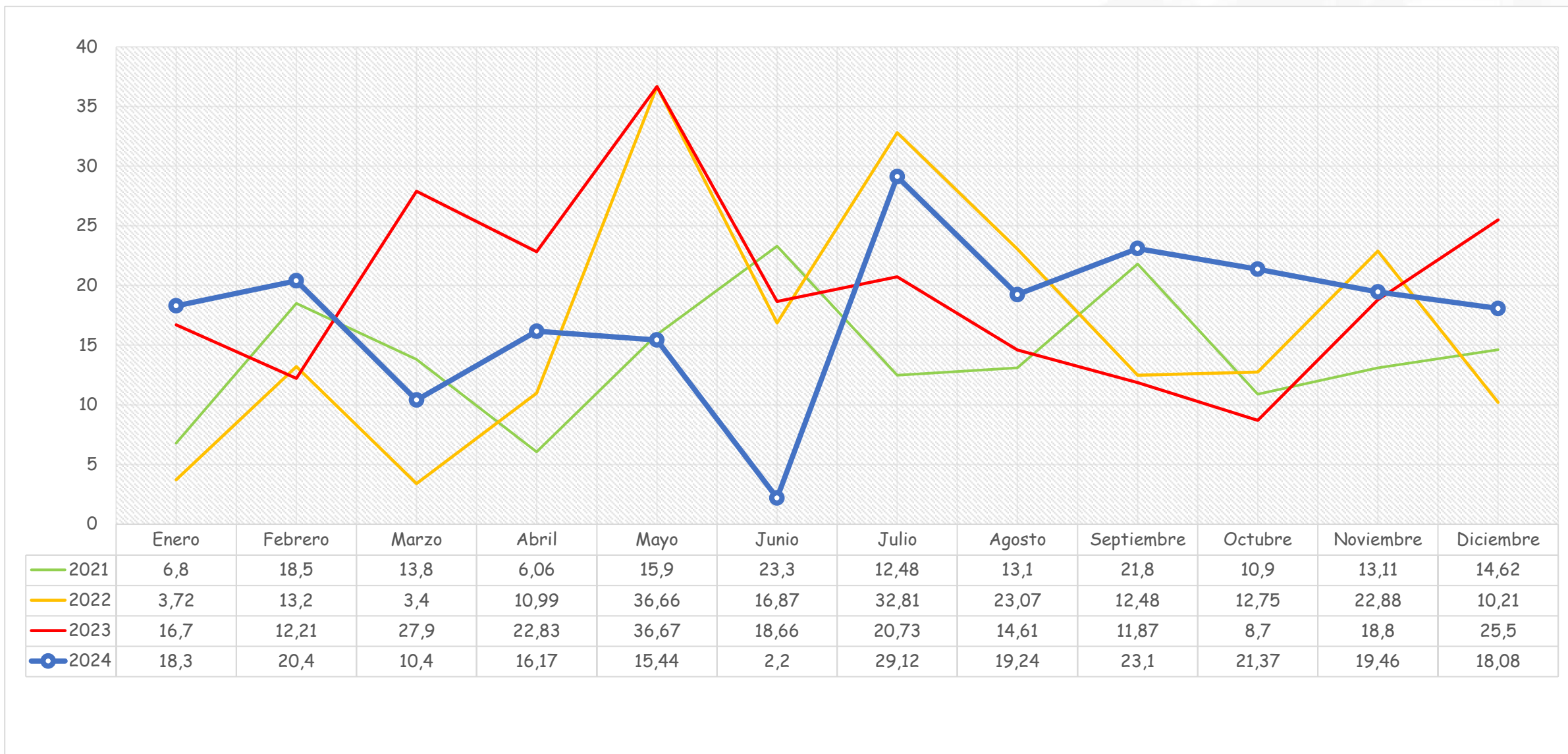
No. Incapacidades por numero de Días



No Incapacidades Vrs Afiliados

IV TRIMESTRE		
2024		
No de Incapacidades	No. De Afiliados	Porcentaje
1 Incapacidad	37	52,1%
2 Incapacidades	10	14,1%
3 Incapacidades	2	2,8%
4 Incapacidades	2	2,8%
5 Incapacidades	2	2,8%
Total	71	100,0%

Tasa de siniestralidad efectiva, IV trimestre 2024



Prestaciones Económicas Incapacidades - UNISALUD EAPB - Total IV trimestre 2022-2024

Origen	IV TRIMESTRE 2020		IV TRIMESTRE 2021		IV TRIMESTRE 2022		IV TRIMESTRE 2023		IV trimestre 2024	
	No. Total de Incapacidades	Valor Prestaciones Económicas	No. Total de Incapacidades	Valor Prestaciones Económicas	No. Total de Incapacidades	Valor Prestaciones Económicas	No. Total de Incapacidades	Valor Prestaciones Económicas	No. Total de Incapacidades	Valor Prestaciones Económicas
Enfermedad General		\$ 125.400.025	43	\$ 23.028.443	48	\$ 21.417.353	54	\$ 28.921.099	69	\$ 78.127.153
Licencia de Maternidad		\$ 650.206.833	1	\$ 30.735.600	1	\$ 12.583.200	2	\$ 64.570.800	1	\$ 30.256.799
Licencia de Paternidad	0	\$ -	1	\$ 569.333			1	\$ 677.133		\$ -
Accidente de Trabajo	0	\$ -	4	\$ -	8	\$ -	3	\$ -	1	\$ -
Accidente de Transito								\$ 11.810.757		\$ -
Total general	18	\$ 55.606.858	49	\$ 54.333.376	57	\$ 34.000.553	61	\$ 95.979.789	71	\$ 108.383.952

