

Somos  
Todos Uptc

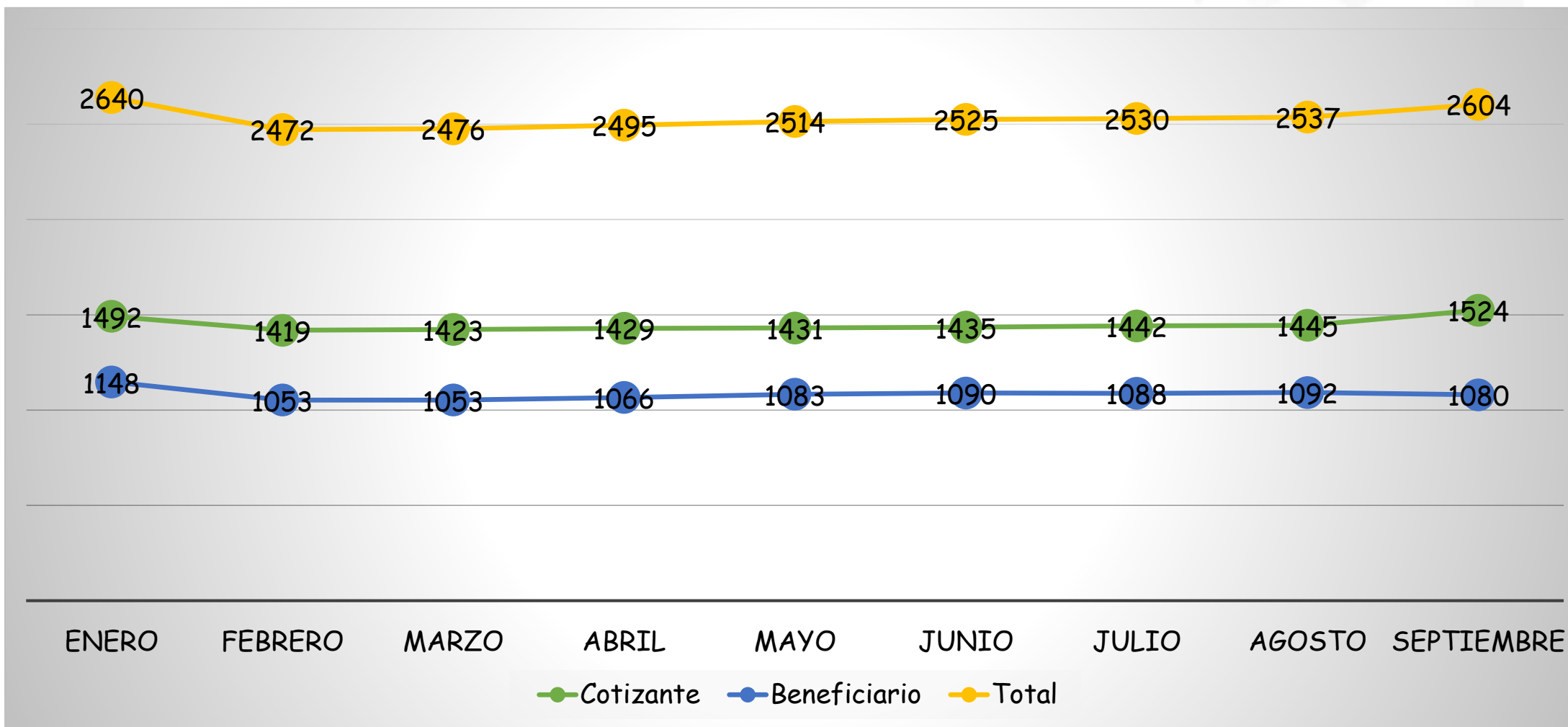


# COMPORTAMIENTO DE LA MORBILIDAD Y LAS INCAPACIDADES III TRIMESTRE 2024

Unidad Administrativa de Salud UNISALUD-UPTC

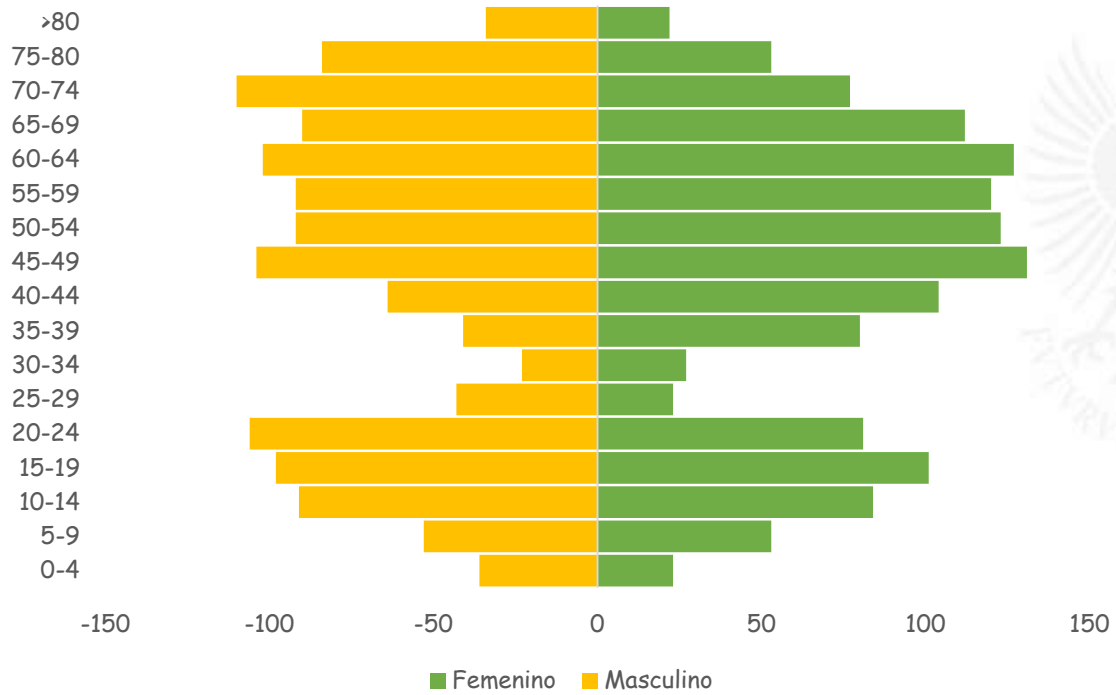


## Comportamiento de la afiliación EAPB UNISALUD – UPTC, tercer trimestre de 2024

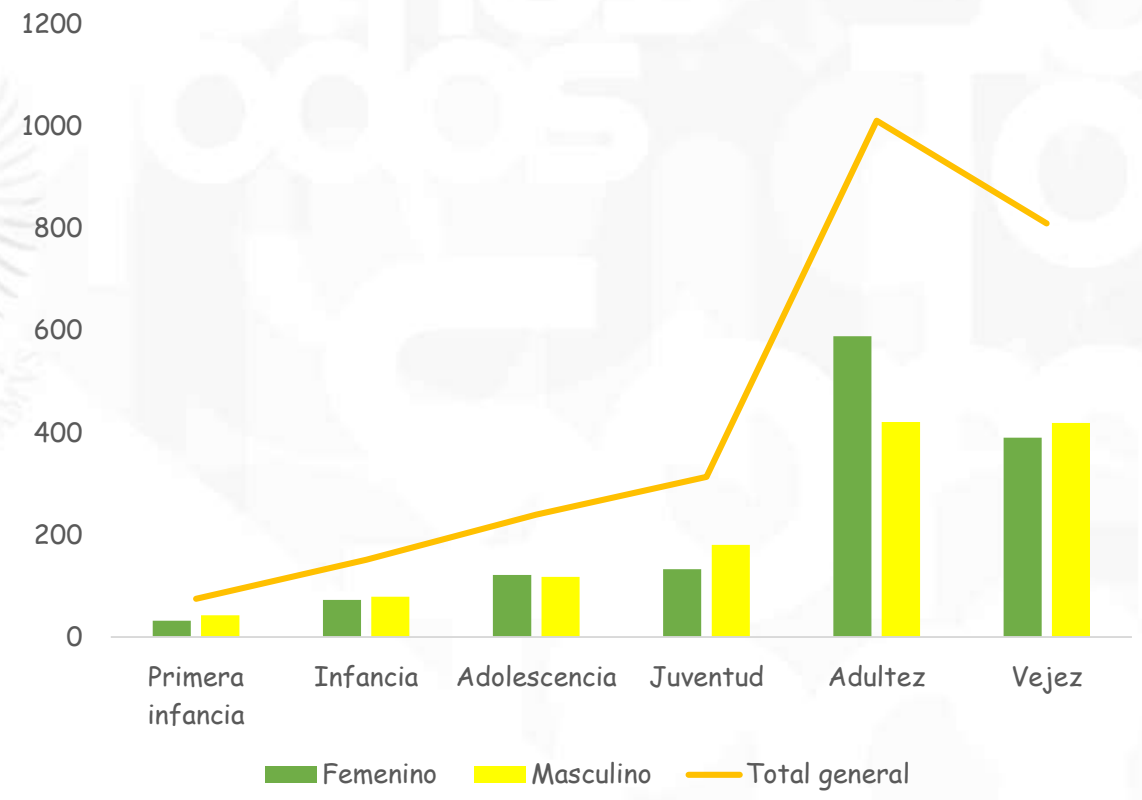


## Estructura poblacional

Pirámide poblacional septiembre



Curso de Vida

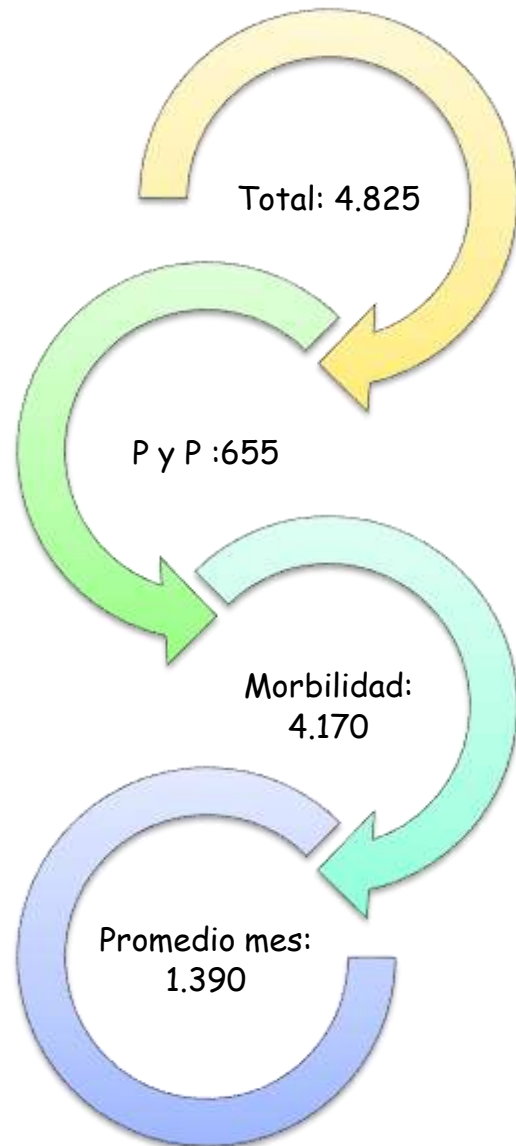


# COMPORTAMIENTO DE LA MORBILIDAD III TRIMESTRE 2024

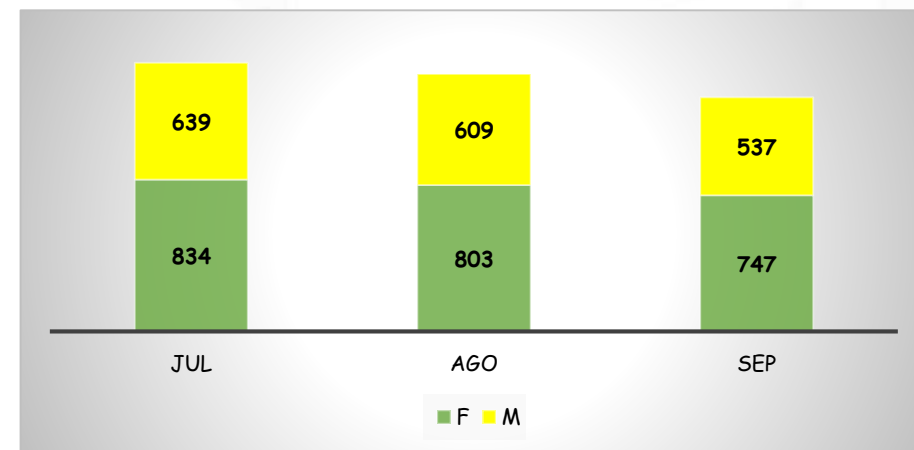
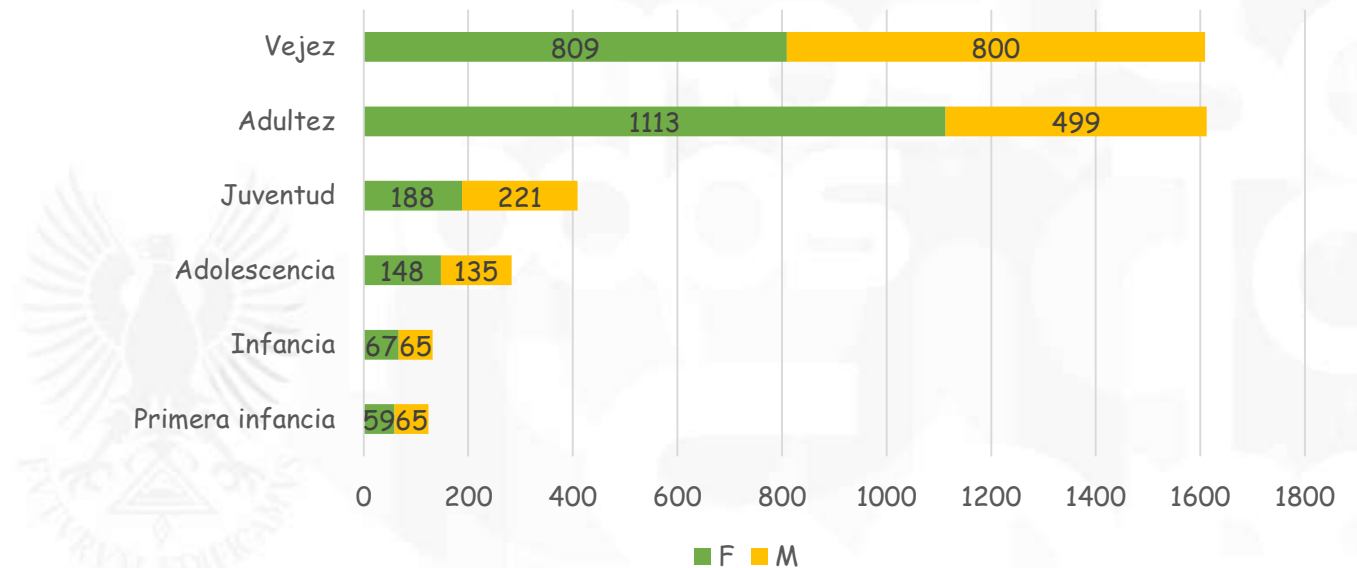


[Esta foto](#) de Autor desconocido está bajo licencia [CC BY-NC-ND](#)

# Morbilidad Consulta Externa III Trimestre 2024



- Afiliados: 1.532
- Promedio: 2.7 consultas \* afiliado



# Morbilidad, Población Total, Consulta Externa III Trimestre 2024

CIE X	Diagnostico	Personas atendidas	Atenciones	Proporción
F419	Trastorno de ansiedad, no especificado	69	207	4,97%
I10X	Hipertensión esencial (primaria)	132	171	4,10%
R688	Otros síntomas y signos generales especificados	73	122	2,93%
M179	Gonartrosis, no especificada	83	114	2,73%
N40X	Hiperplasia de la próstata	69	105	2,52%
E039	Hipotiroidismo, no especificado	72	99	2,37%
E782	Hiperlipidemia mixta	73	92	2,21%
F412	Trastorno mixto de ansiedad y depresión	32	87	2,09%
N189	Insuficiencia renal crónica, no especificada	55	84	2,01%
K021	Caries de la dentina	44	72	1,73%
<b>Total 10 primeras causas</b>		<b>589</b>	<b>1.153</b>	<b>27,66%</b>
<b>Total Consultas</b>		<b>1.532</b>	<b>4.169</b>	<b>100,00%</b>

# Morbilidad, Mujeres y Hombres, Consulta Externa III Trimestre 2024

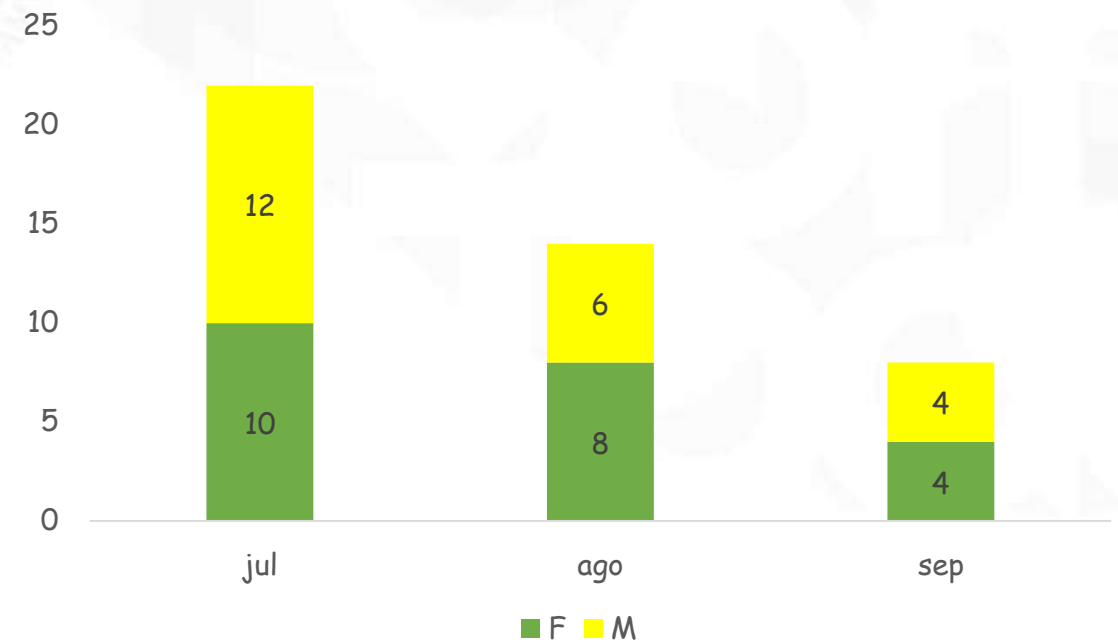
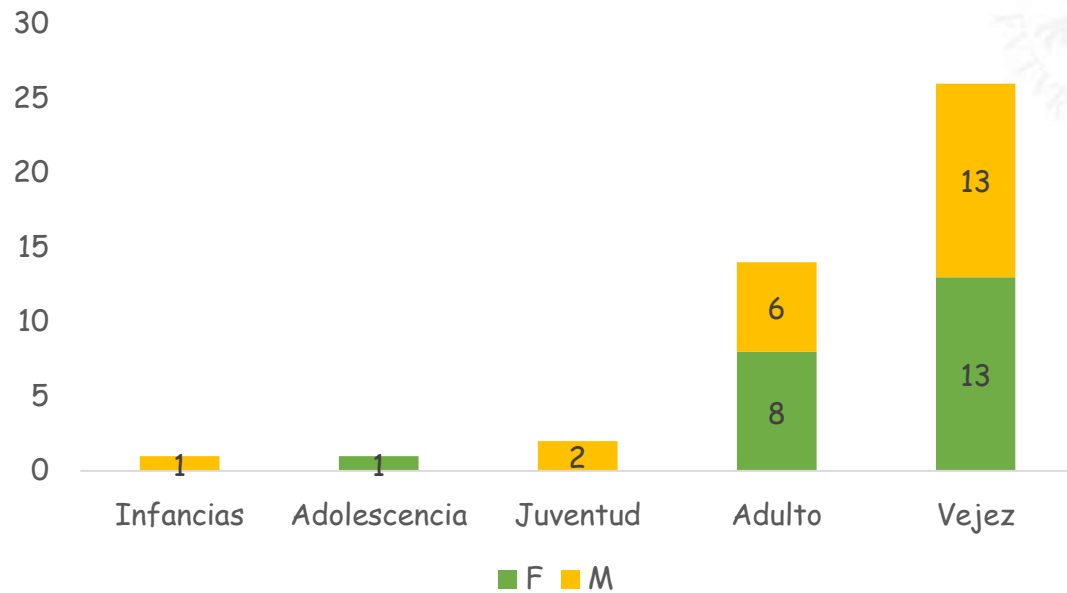
10 primeras Causas de morbilidad atendida en Mujeres,

10 primeras Causas de morbilidad atendida en Hombres,

CIE X	Diagnostico	Personas atendidas	Atenciones	Proporción
F419	Trastorno de ansiedad, no especificado	69	133	5,58%
I10X	Hipertensión esencial (primaria)	81	94	3,94%
M179	Gonartrosis, no especificada	53	66	2,77%
F412	Trastorno mixto de ansiedad y depresión	26	64	2,68%
R688	Otros síntomas y signos generales especificados	43	63	2,64%
E039	Hipotiroidismo, no especificado	52	62	2,60%
E782	Hiperlipidemia mixta	47	50	2,10%
K021	Caries de la dentina	30	46	1,93%
J00X	Rinofaringitis aguda [resfriado común]	38	40	1,68%
R51X	Cefalea	28	32	1,34%
<b>Total 10 primeras causas</b>		<b>367</b>	<b>650</b>	<b>27,27%</b>
<b>Total Consultas</b>		<b>853</b>	<b>2.384</b>	<b>100,00%</b>

CIE X	Diagnostico	Personas atendidas	Atenciones	Proporción
N40X	Hiperplasia de la próstata	69	90	5,04%
F419	Trastorno de ansiedad, no especificado	23	77	4,31%
I10X	Hipertensión esencial (primaria)	52	66	3,70%
R688	Otros síntomas y signos generales especificados	28	43	2,41%
N189	Insuficiencia renal crónica, no especificada	30	42	2,35%
I255	Cardiomiopatía isquémica	28	36	2,02%
M179	Gonartrosis, no especificada	30	35	1,96%
E782	Hiperlipidemia mixta	26	33	1,85%
S025	Fractura de los dientes	24	28	1,57%
E119	Diabetes mellitus no insulino dependiente, sin mención de complicación	21	24	1,34%
<b>Total 10 primeras causas</b>		<b>273</b>	<b>474</b>	<b>26,55%</b>
<b>Total Consultas</b>		<b>679</b>	<b>1.785</b>	<b>100,00%</b>

## Morbilidad hospitalización UNISALUD, III trimestre 2024



Fuente: RIPS UNISALUD UPTC

# Morbilidad hospitalización UNISALUD, III trimestre de 2024

## INGRESO

CIE X	Diagnostico ingreso	Personas hospitalizadas	Hospitalizaciones	Proporción
C509	Tumor maligno de la mama, parte no especificada	1	3	6,82%
R104	Otros dolores abdominales y los no especificados	2	2	4,55%
N40X	Hiperplasia de la próstata	2	2	4,55%
C449	Tumor maligno de la piel, sitio no especificado	2	2	4,55%
N200	Cálculo del riñón	2	2	4,55%
N390	Infección de vías urinarias, sitio no especificado	2	2	4,55%
G379	Enfermedad desmielinizante del sistema nervioso central, no especificada	1	1	2,27%
W544	Mordedura o ataque de perro, en calles y carreteras	1	1	2,27%
S099	Traumatismo de la cabeza, no especificado	1	1	2,27%
G448	Otros síndromes de cefalea especificados	1	1	2,27%
<b>Total 10 primeras causas</b>		<b>14</b>	<b>17</b>	<b>38,63%</b>
<b>Total Consultas</b>		<b>41</b>	<b>44</b>	<b>100%</b>

## EGRESO

CIE X	Diagnostico egreso	Personas hospitalizadas	Hospitalizaciones	Proporción
C509	Tumor maligno de la mama, parte no especificada	1	3	6,82%
R104	Otros dolores abdominales y los no especificados	2	2	4,55%
N390	Infección de vías urinarias, sitio no especificado	2	2	4,55%
C449	Tumor maligno de la piel, sitio no especificado	2	2	4,55%
M169	Coxartrosis, no especificada	2	2	4,55%
N40X	Hiperplasia de la próstata	2	2	4,55%
M179	Gonartrosis, no especificada	1	1	2,27%
T221	Quemadura del hombro y miembro superior, de primer grado, excepto de la muñeca y de la mano	1	1	2,27%
G379	Enfermedad desmielinizante del sistema nervioso central, no especificada	1	1	2,27%
G570	Lesión del nervio ciático	1	1	2,27%
<b>Total 10 primeras causas</b>		<b>14</b>	<b>17</b>	<b>38,64%</b>
<b>Total Consultas</b>		<b>41</b>	<b>44</b>	<b>100%</b>

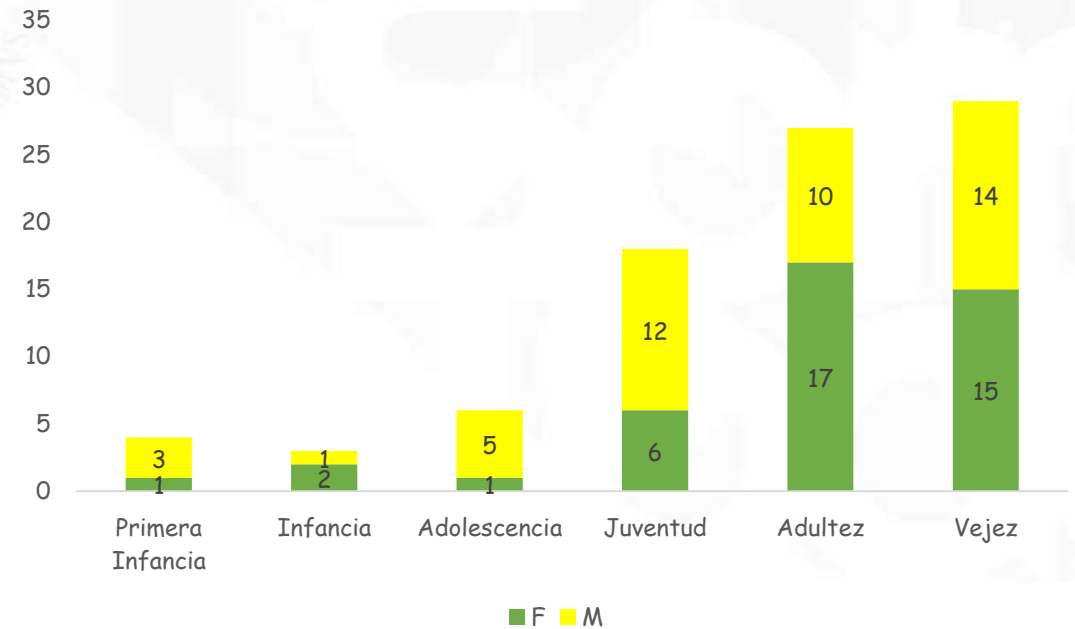
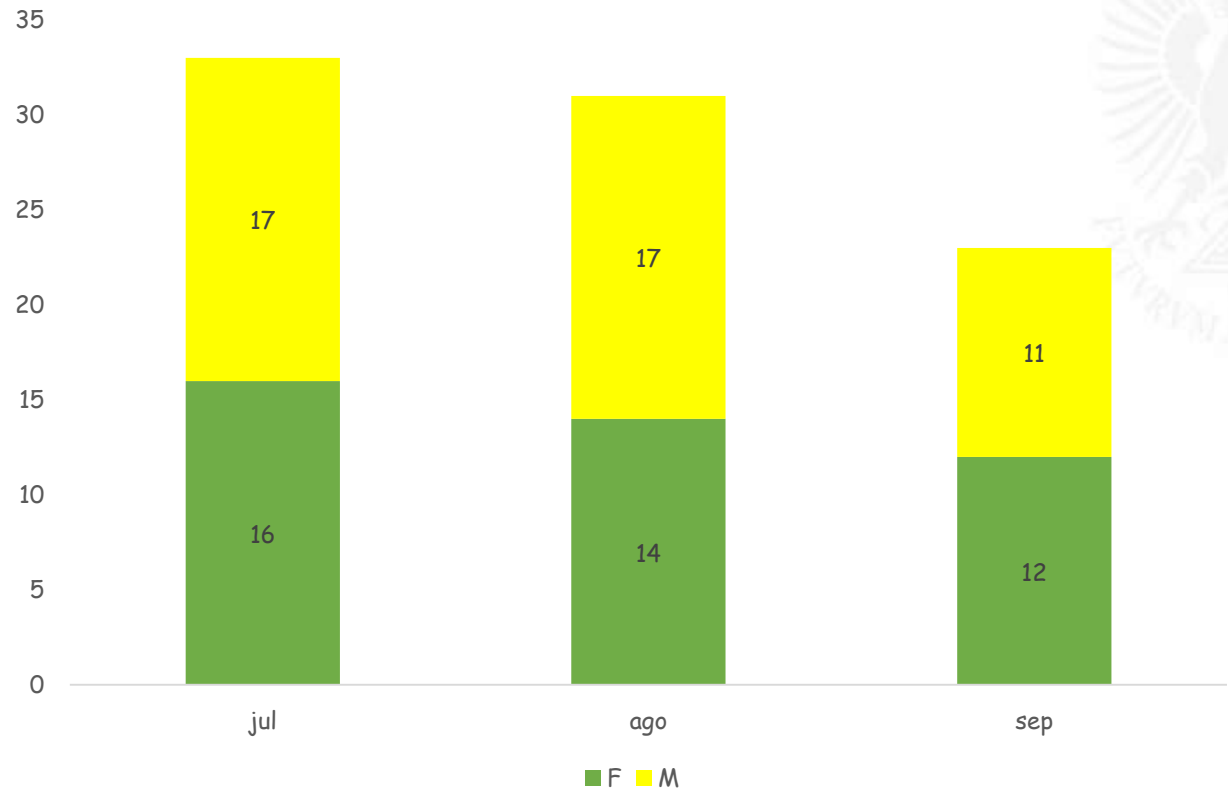
# Morbilidad hospitalización UNISALUD, III trimestre 2024

## Morbilidad mujeres

CIE X	Diagnostico	Personas hospitalizadas	Hospitalizaciones	Proporción
C509	Tumor maligno de la mama, parte no especificada	1	3	13,64%
T221	Quemadura del hombro y miembro superior, de primer grado, excepto de la muñeca y de la mano	1	1	4,55%
R55 X	Síncope y colapso	1	1	4,55%
L030	Celulitis de los dedos de la mano y del pie	1	1	4,55%
M16 9	Coxartrosis, no especificada	1	1	4,55%
G379	Enfermedad desmielinizante del sistema nervioso central, no especificada	1	1	4,55%
R688	Otros síntomas y signos generales especificados	1	1	4,55%
G570	Lesión del nervio ciático	1	1	4,55%
L509	Urticaria, no especificada	1	1	4,55%
I059	Enfermedad valvular mitral, no especificada	1	1	4,55%
<b>Total 10 primeras causas</b>		<b>10</b>	<b>12</b>	<b>54,55%</b>
<b>Total Consultas</b>		<b>20</b>	<b>22</b>	<b>100%</b>

## Morbilidad hombres

CIE X	Diagnostico	Personas hospitalizadas	Hospitalizaciones	Proporción
R104	Otros dolores abdominales y los no especificados	2	2	9,09%
N40X	Hiperplasia de la próstata	2	2	9,09%
W544	Mordedura o ataque de perro, en calles y carreteras	1	1	4,55%
C64X	Tumor maligno del riñón, excepto de la pelvis renal	1	1	4,55%
N200	Cálculo del riñón	1	1	4,55%
D619	Anemia aplástica, sin otra especificación	1	1	4,55%
S270	Neumotórax traumático	1	1	4,55%
E149	Diabetes mellitus, no especificada, sin mención de complicación	1	1	4,55%
N180	Insuficiencia renal terminal	1	1	4,55%
I269	Embolia pulmonar sin mención de corazón pulmonar agudo	1	1	4,55%
<b>Total 10 primeras causas</b>		<b>12</b>	<b>12</b>	<b>54,55%</b>
<b>Total Consultas</b>		<b>22</b>	<b>22</b>	<b>100%</b>



Fuente: RIPS UNISALUD UPTC

# Morbilidad urgencias UNISALUD, III trimestre de 2024

CIE X	Diagnostico	Personas atendidas	Atenciones	Proporción
G379	Enfermedad desmielinizante del sistema nervioso central, no especificada	1	3	3,45%
N390	Infección de vías urinarias, sitio no especificado	3	3	3,45%
S019	Herida de la cabeza, parte no especificada	3	3	3,45%
N200	Cálculo del riñón	2	2	2,30%
F419	Trastorno de ansiedad, no especificado	2	2	2,30%
R073	Otros dolores en el pecho	2	2	2,30%
J00X	Rinofaringitis aguda [resfriado común]	2	2	2,30%
M545	Lumbago no especificado	2	2	2,30%
R33X	Retención de orina	2	2	2,30%
F639	Trastorno de los hábitos y de los impulsos, no especificado	2	2	2,30%
<b>Total 10 primeras causas</b>		<b>22</b>	<b>23</b>	<b>26,44%</b>
<b>Total Consultas</b>		<b>77</b>	<b>87</b>	<b>100%</b>

# Morbilidad urgencias UNISALUD, III trimestre 2024

Morbilidad mujeres

CIE X	Diagnostico	Personas atendidas	Atenciones	Proporción
G379	Enfermedad desmielinizante del sistema nervioso central, no especificada	1	3	7,14%
R104	Otros dolores abdominales y los no especificados	2	2	4,76%
R103	Dolor localizado en otras partes inferiores del abdomen	3	2	4,76%
M545	Lumbago no especificado	2	2	4,76%
T784	Alergia no especificada	2	2	4,76%
M796	Dolor en miembro	1	1	2,38%
R195	Otras anormalidades fecales	1	1	2,38%
R074	Dolor en el pecho, no especificado	1	1	2,38%
I219	Infarto agudo del miocardio, sin otra especificación	1	1	2,38%
S301	Contusión de la pared abdominal	1	1	2,38%
<b>Total 10 primeras causas</b>		<b>13</b>	<b>16</b>	<b>38,10%</b>
<b>Total Consultas</b>		<b>37</b>	<b>42</b>	<b>100%</b>

Morbilidad hombres

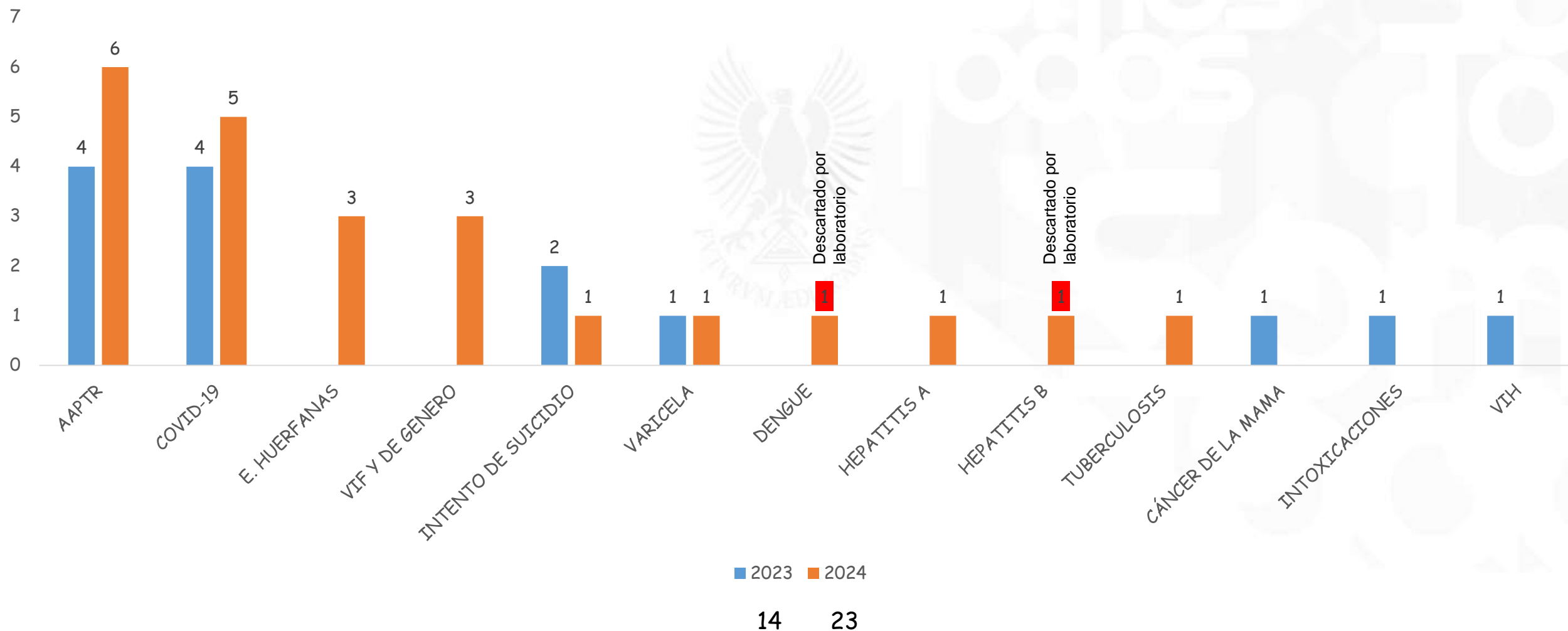
CIE X	Diagnostico	Personas atendidas	Atenciones	Proporción
N390	Infección de vías urinarias, sitio no especificado	3	3	6,67%
S099	Traumatismo de la cabeza, no especificado	1	2	4,44%
S019	Herida de la cabeza, parte no especificada	2	2	4,44%
R33X	Retención de orina	2	2	4,44%
N200	Cálculo del riñón	2	2	4,44%
L309	Dermatitis, no especificada	1	1	2,22%
C008	Lesión de sitios contiguos del labio	1	1	2,22%
B028	Herpes zoster con otras complicaciones	1	1	2,22%
F059	Delirio, no especificado	1	1	2,22%
S837	Traumatismo de estructuras múltiples de la rodilla	1	1	2,22%
<b>Total 10 primeras causas</b>		<b>14</b>	<b>16</b>	<b>35,56%</b>
<b>Total Consultas</b>		<b>39</b>	<b>45</b>	<b>100%</b>

# SALUD PUBLICA III TRIMESTRE 2024



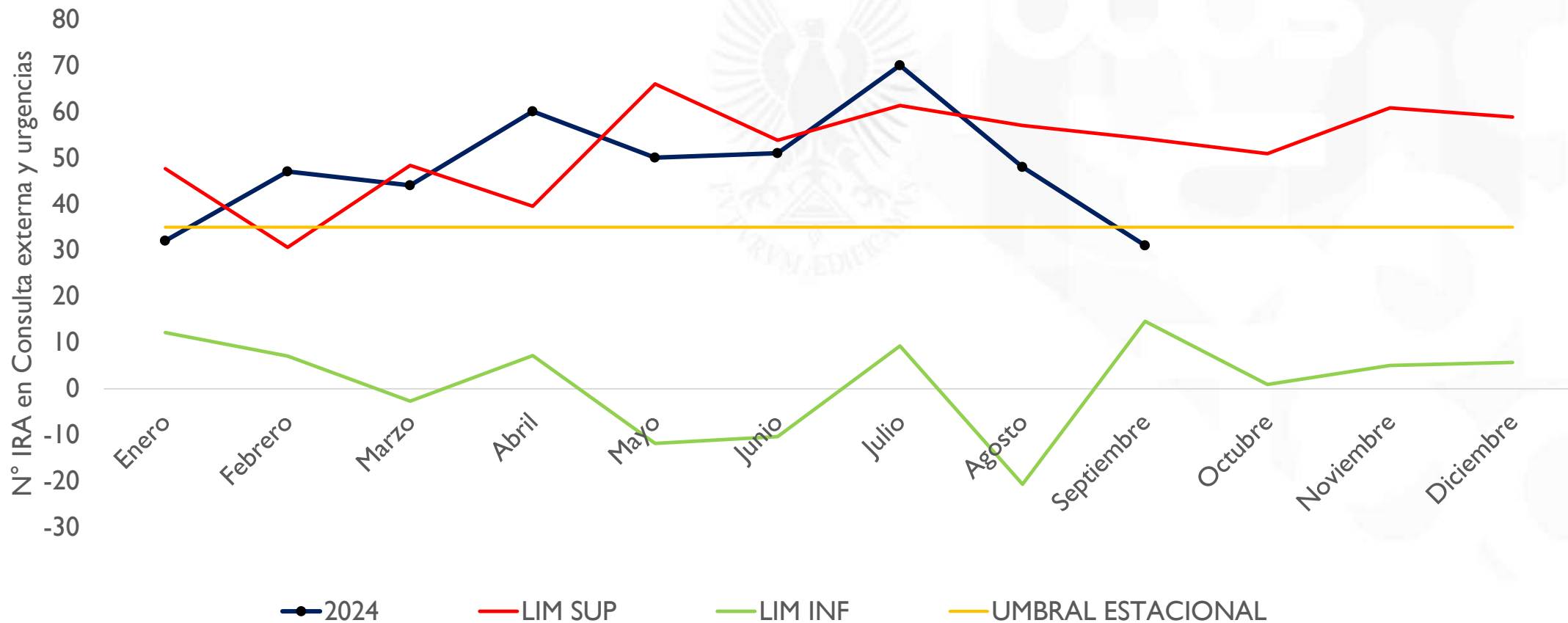
[https://www.google.com/url?sa=i&url=https%3A%2F%2Fwww.minsalud.gov.co%2Fplandecenal%2FPaginas%2Ffases-y-etapas.aspx&psig=AOvVaw3cVJfIRs6QUynsO\\_DuIRpk&ust=1691253106172000&source=images&cd=vfe&opi=89978449&ved=0CAQQjB1qFwoTCMDkfm2w4ADFQAAAAAAdAAAAABAE](https://www.google.com/url?sa=i&url=https%3A%2F%2Fwww.minsalud.gov.co%2Fplandecenal%2FPaginas%2Ffases-y-etapas.aspx&psig=AOvVaw3cVJfIRs6QUynsO_DuIRpk&ust=1691253106172000&source=images&cd=vfe&opi=89978449&ved=0CAQQjB1qFwoTCMDkfm2w4ADFQAAAAAAdAAAAABAE)

# EVENTOS DE INTERES EN SALUD PUBLICA A SEMANA 36 AÑOS 2023 - 2024



- Comportamiento de las IRAs y EDAs con corte a septiembre de 2024

## Canal Bortman de infección respiratoria aguda, en consulta externa, por mes año 2024

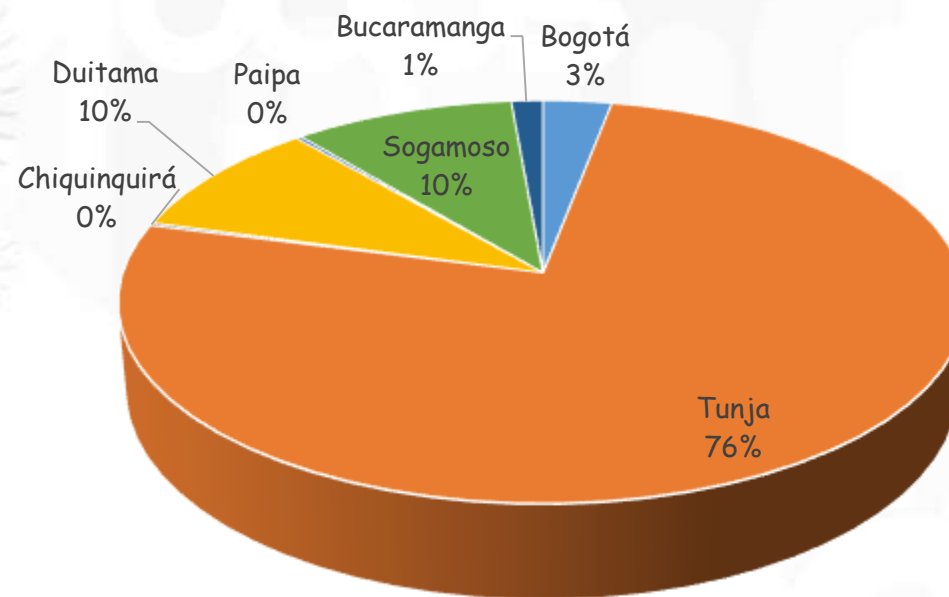


# Infección Respiratoria Aguda Consulta externa enero a septiembre del 2024

Grupo de edad y sexo consultas IRA

Curso de vida	Femenino	Masculino	Total general
Primera	23	34	57
Infancia	22	18	40
Adolescencia	19	13	32
Juventud	10	17	27
Adulthood	136	30	166
Vejez	65	46	111
<b>Total general</b>	<b>275</b>	<b>158</b>	<b>433</b>

Municipio de residencias usuarios con IRA



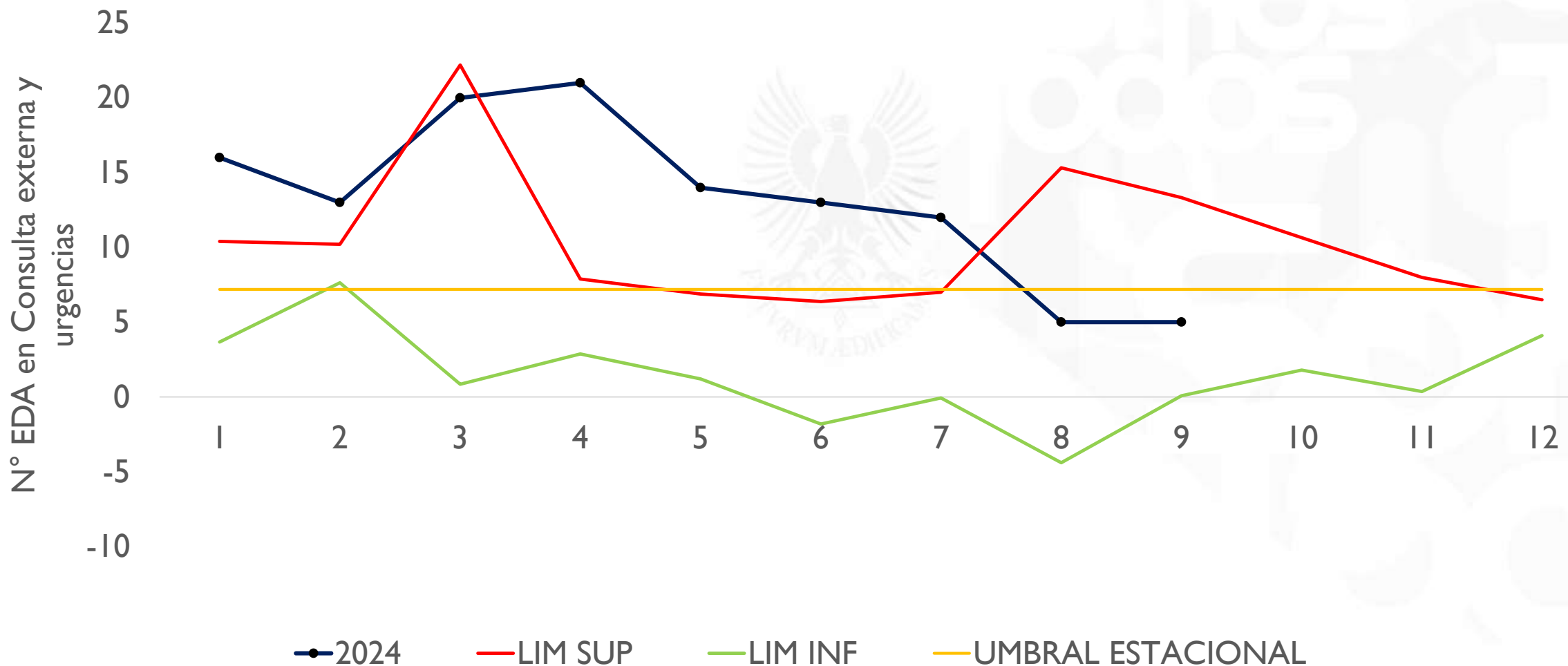
10 hospitalizaciones

2 mujeres  
8 hombres

1(2), 69 (3), 40,  
85, 79, 93, 56 años

4 Duitama  
6 Tunja

## Canal Bortman Enfermedad diarreica aguda en consulta externa, por mes año 2024

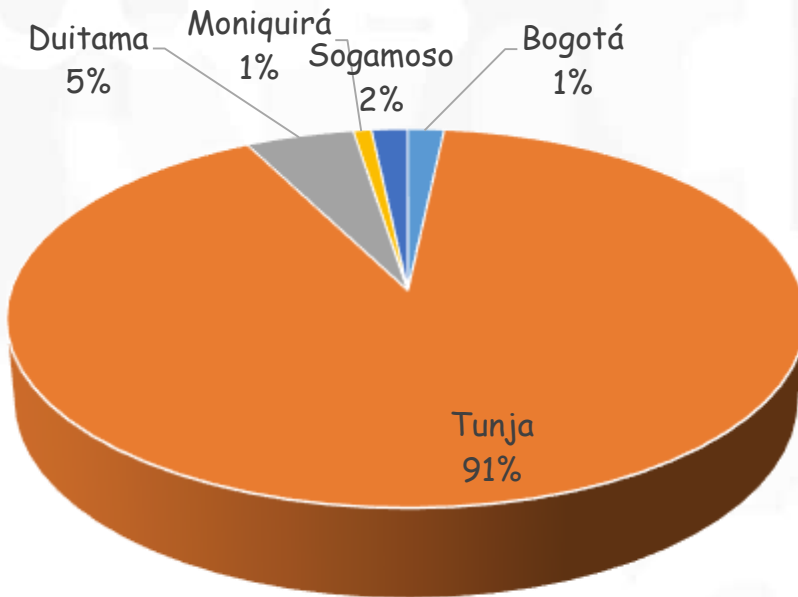


# Enfermedad Diarreica Aguda Consulta externa enero a septiembre del 2024

Grupo de edad y sexo consultas EDA

Curso de vida	Femenino	Masculino	Total general
Primera infancia	1	7	8
Infancia	6	6	12
Adolescencia	8	6	14
Juventud	7	8	15
Adulthood	35	13	48
Vejez	12	10	22
<b>Total general</b>	<b>69</b>	<b>50</b>	<b>119</b>

Municipio de residencias usuarios con EDA



4 hospitalizaciones



Hombres



3, 22, 77 y 81 años



Tunja y Moniquirá

- Estadísticas vitales a septiembre 2024

# Defunciones a septiembre del 2024

Ciudad	Mes	Edad	Sexo	Causas de Muerte
Sogamoso/Bogotá	Enero	72 años	Femenino	Hemorragia subaracnoidea Fisher M IV WFNS m 5 / hematoma intraparenquimatoso a nivel ganglio basal derecho con componente de hematoma a nivel subcortical Frontal derecho/ hipertensión arterial mal controlada por HC/ dislipidemia mixta / obesidad grado i
Tunja	Febrero	71 años	Femenino	Choque séptico/insuficiencia respiratoria / sepsis de origen urinario/ infección de vías urinarias /falta cardiaca/ enfermedad de Parkinson

# Nacimientos a septiembre del 2024

Mayo

Madre  
de 35  
años

Parto por  
cesárea

Femenino

7  
controles

Peso  
2980

Talla 49

# INCAPACIDADES UNISALUD II TRIMESTRE DEL AÑO 2024

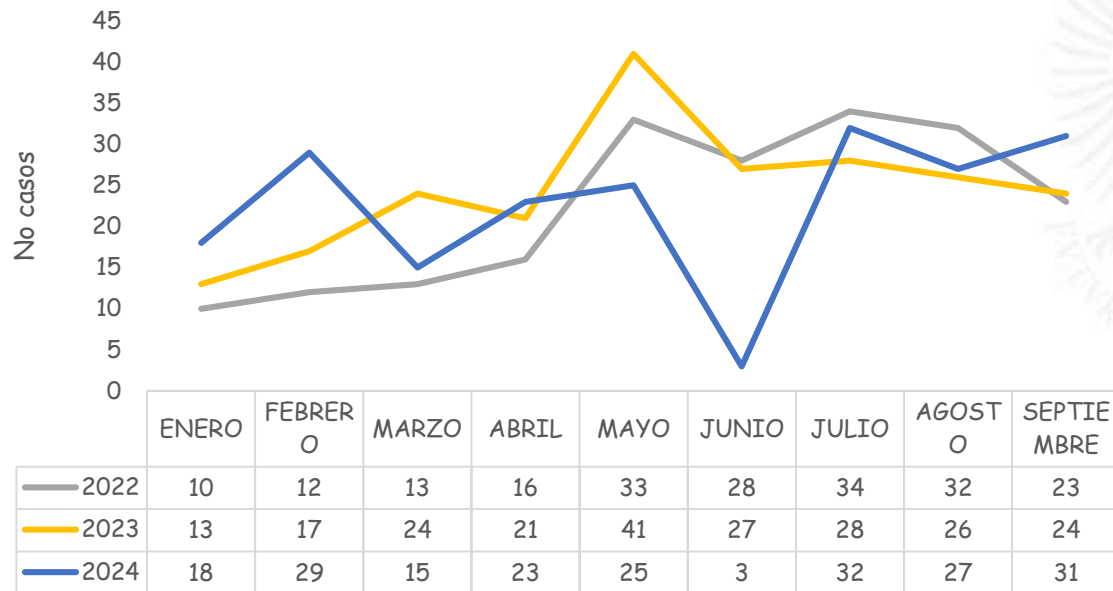


Incapacidades Medicas



# INCAPACIDADES III TRIMESTRE 2024

No. Incapacidades

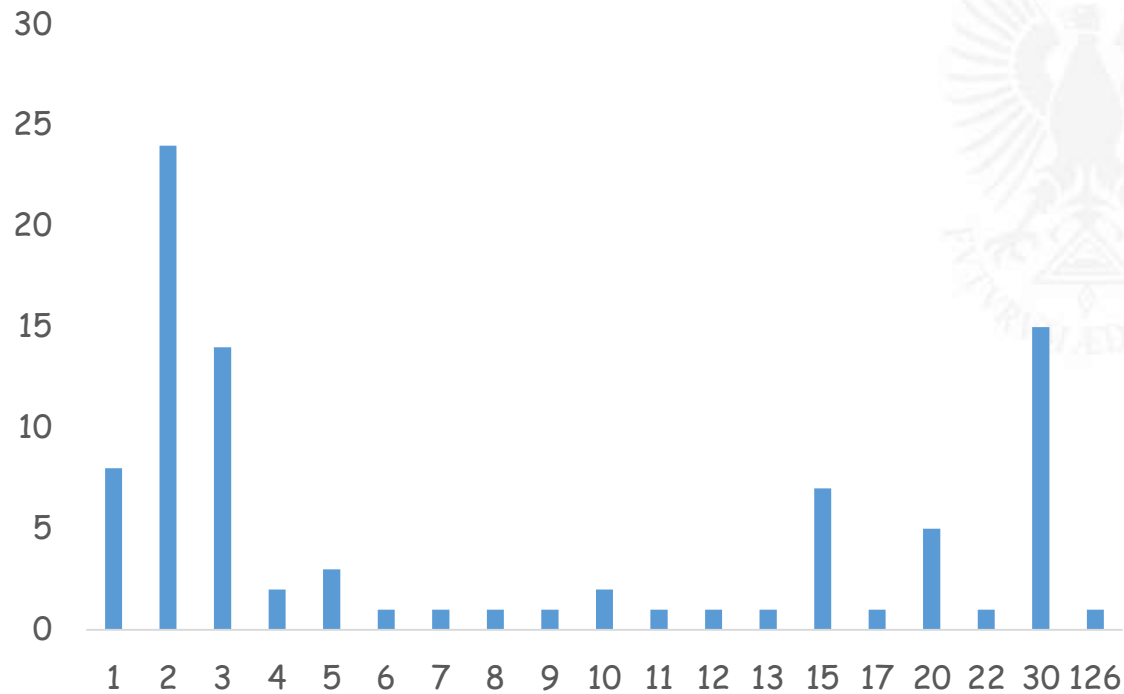


Origen de las Incapacidades III Trimestre 2024

ORIGEN	FEMENIN		MASCULIN		TOTAL	
	O	%	O	%	L	%
ACCIDENTE DE TRABAJO		1 1,5%	5 20,8%		6 6,7%	
ENFERMEDAD GENERAL	64	97,0%	19 79,2%		83 92,2%	
LICENCIA DE MATERNIDAD	1 1,5%		0,0%		1 1,1%	
<b>Total general</b>	<b>66</b>	<b>100,0 %</b>	<b>24</b>	<b>100,0 %</b>	<b>90</b>	<b>100,0 %</b>

# INCAPACIDADES III TRIMESTRE 2024

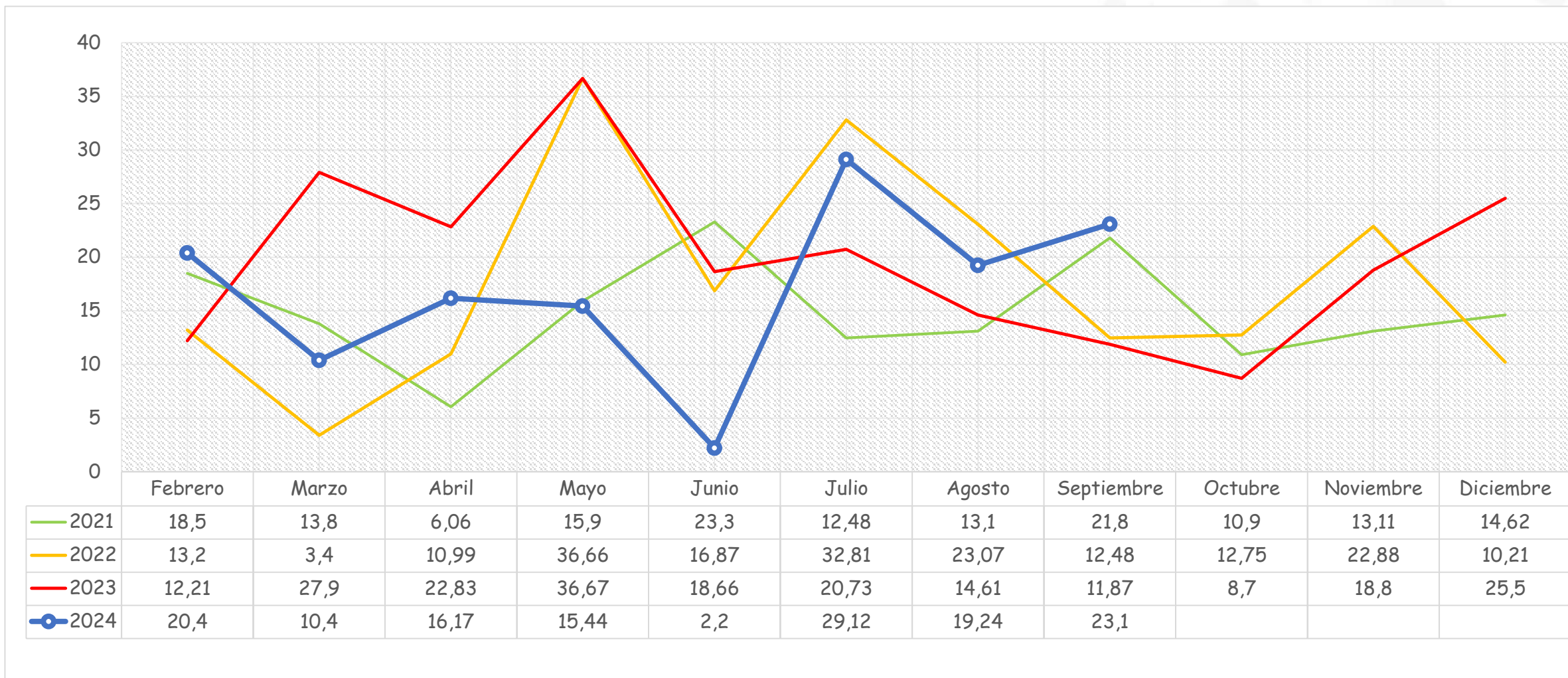
No. Incapacidades por numero de Días, III Trimestre 2024



No Incapacidades Vrs Afiliados

III TRIMESTRE 2024		
No de Incapacidades	No. De Afiliados	Porcentaje
1 Incapacidad	46	51,1%
2 Incapacidades	9	10,0%
3 Incapacidades	6	6,7%
4 Incapacidades	2	2,2%
<b>Total</b>	<b>90</b>	<b>100,0%</b>

# Tasa de siniestralidad efectiva, III trimestre 2024



## Prestaciones Económicas Incapacidades - UNISALUD EAPB - Total III trimestre 2022-2024

Origen	III TRIMESTRE 2021		III TRIMESTRE 2022		III TRIMESTRE 2023		III TRIMESTRE 2024	
	No. Total de Incapacidades	Valor Prestaciones Economicas	No. Total de Incapacidades	Valor Prestaciones Economicas	No. Total de Incapacidades	Valor Prestaciones Economicas	No. Total de Incapacidades	Valor Prestaciones Economicas
Enfermedad General	45	\$ 22.447.280	85	\$ 47.169.109	22	\$ 11.989.841	83	\$ 55.429.089
Licencia de Maternidad	2	\$ 21.050.400	1	\$ 11.491.667		\$ -	1	\$ 8.887.200
Licencia de Paternidad	3	\$ 1.357.467	3	\$ 2.889.800		\$ -		
Accidente de Trabajo	0	\$ -	0	\$ -		\$ -	6	
Accidente de Transito			0	\$ -	1	\$ 1.690.040		
<b>Total general</b>	<b>50</b>	<b>\$ 44.855.147</b>	<b>89</b>	<b>\$ 61.550.576</b>	<b>23</b>	<b>\$ 13.679.881</b>	<b>90</b>	<b>\$ 64.316.289</b>

