



VIGILADA MINEDUCACIÓN

Somos Todos Uptc

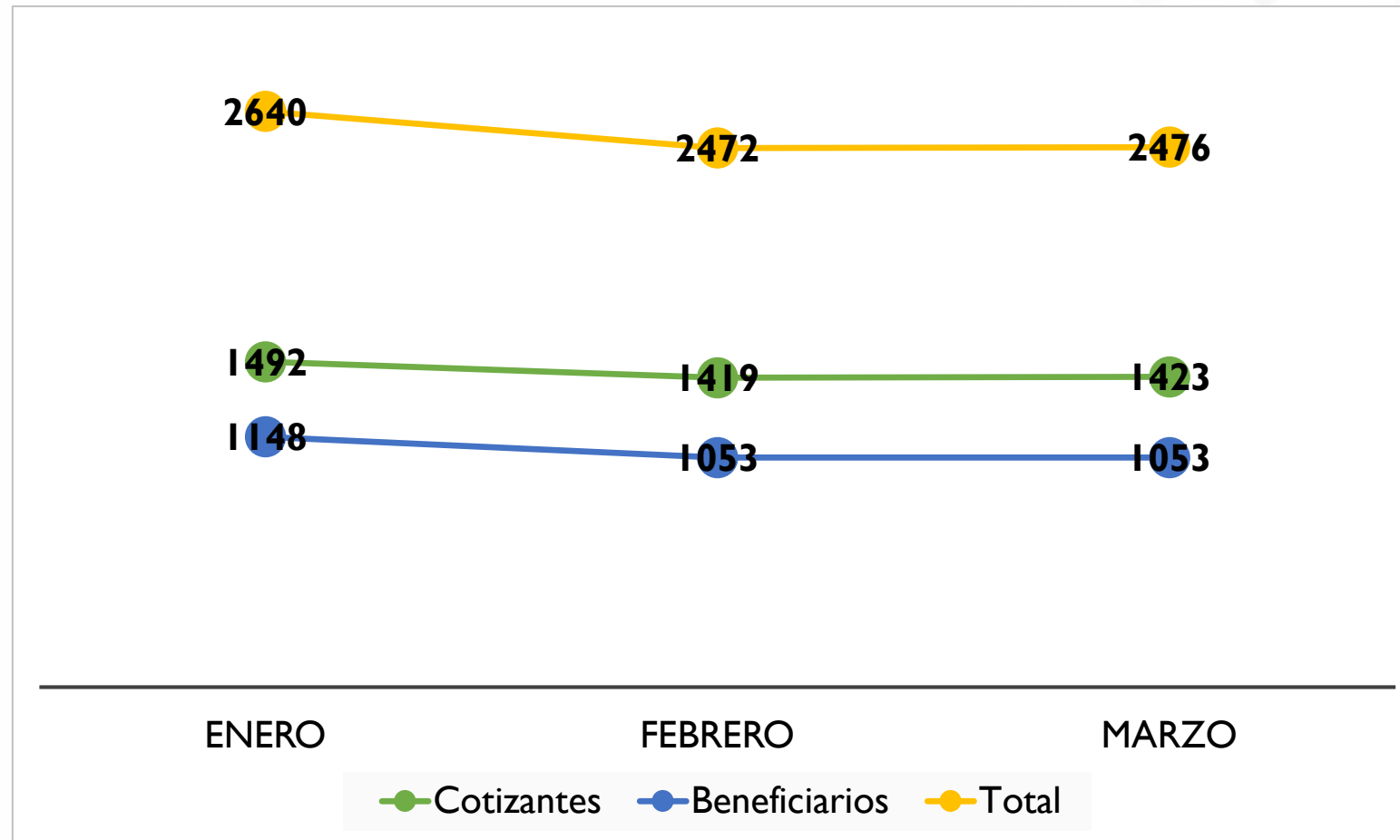


# COMPORTAMIENTO DE LA MORBILIDAD Y LAS INCAPACIDADES I TRIMESTRE 2024

Unidad Administrativa de Salud UNISALUD-UPTC



## Comportamiento de la afiliación EAPB UNISALUD – UPTC, primer trimestre de 2024

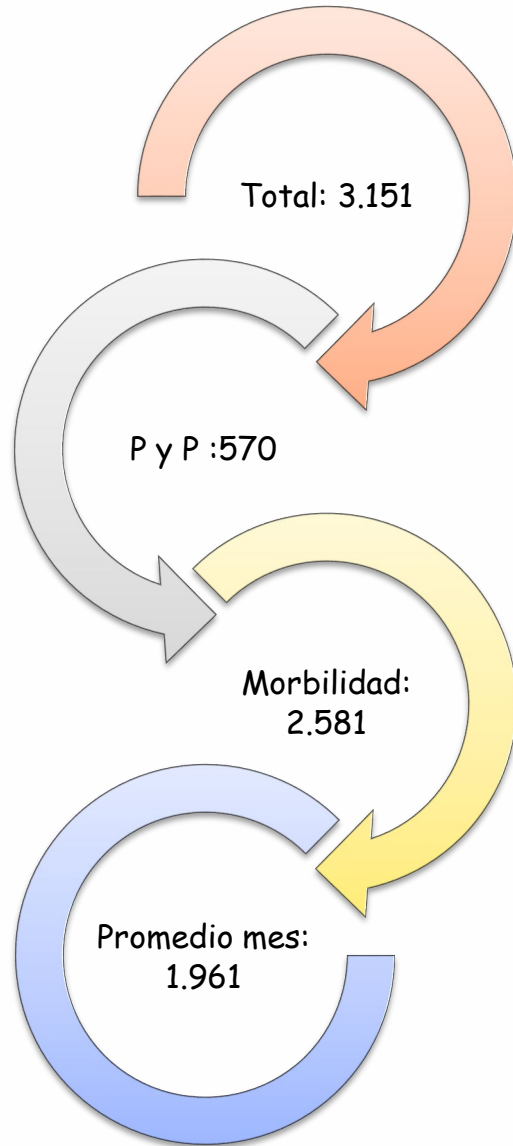


# COMPORTAMIENTO DE LA MORBILIDAD I TRIMESTRE 2024

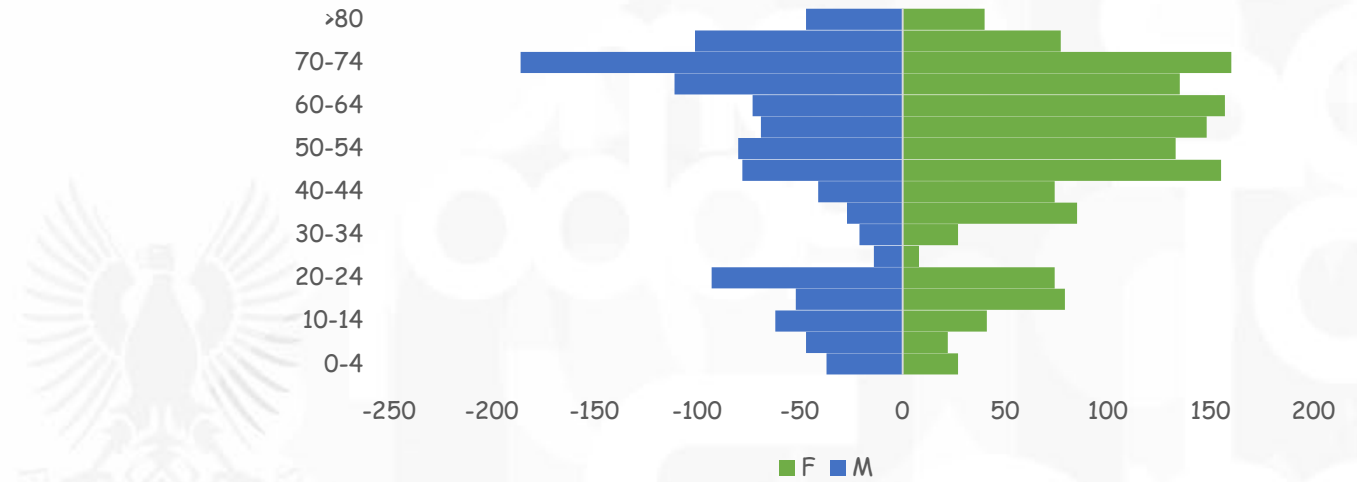


Esta foto de Autor desconocido está bajo licencia [CC BY-NC-ND](https://creativecommons.org/licenses/by-nc-nd/4.0/)

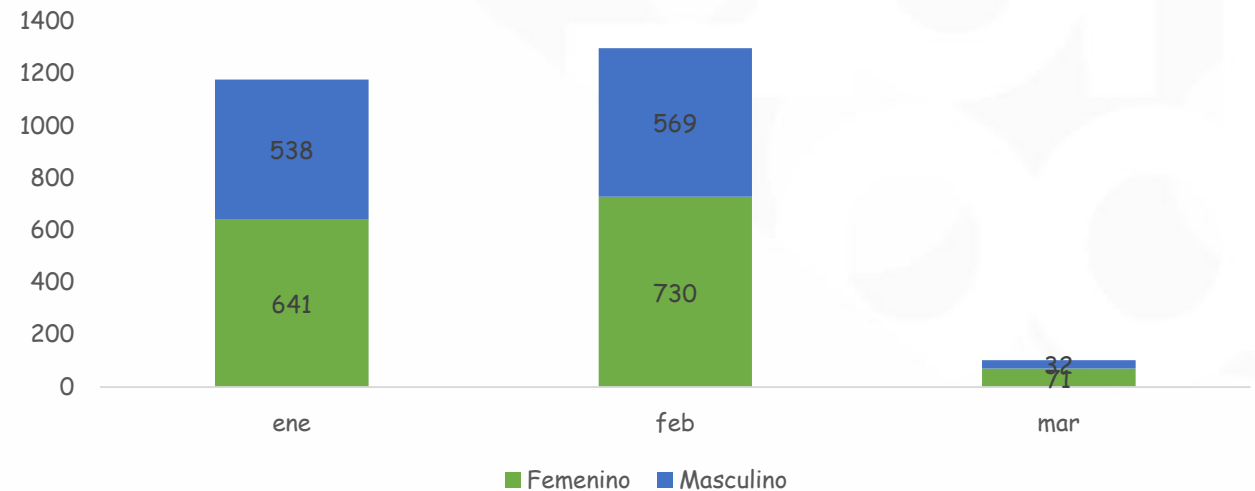
# Morbilidad Consulta Externa I Trimestre 2024



- Afiliados: 1.138
- Promedio: 860 atenciones



**55,9%** (Femenino)    **44,1%** (Masculino)



# Morbilidad, Población Total, Consulta Externa I Trimestre 2024

CIE X	Diagnostico	Personas atendidas	Atenciones	Proporción
I10X	Hipertensión esencial (primaria)	99	110	4,26%
R688	Otros síntomas y signos generales especificados	60	93	3,60%
M179	Gonartrosis, no especificada	74	84	3,25%
F419	Trastorno de ansiedad, no especificado	33	83	3,22%
K021	Caries de la dentina	61	78	3,02%
F412	Trastorno mixto de ansiedad y depresión	27	63	2,44%
S025	Fractura de los dientes	45	51	1,98%
J449	Enfermedad pulmonar obstructiva crónica, no especificada	6	50	1,94%
E782	Hiperlipidemia mixta	42	49	1,90%
G20X	Enfermedad de Parkinson	2	45	1,74%
<b>Total 10 primeras causas</b>		<b>393</b>	<b>706</b>	<b>27,35%</b>
<b>Total Consultas</b>		<b>1.138</b>	<b>2.581</b>	<b>100%</b>

# Morbilidad, Mujeres y Hombres, Consulta Externa I Trimestre 2024

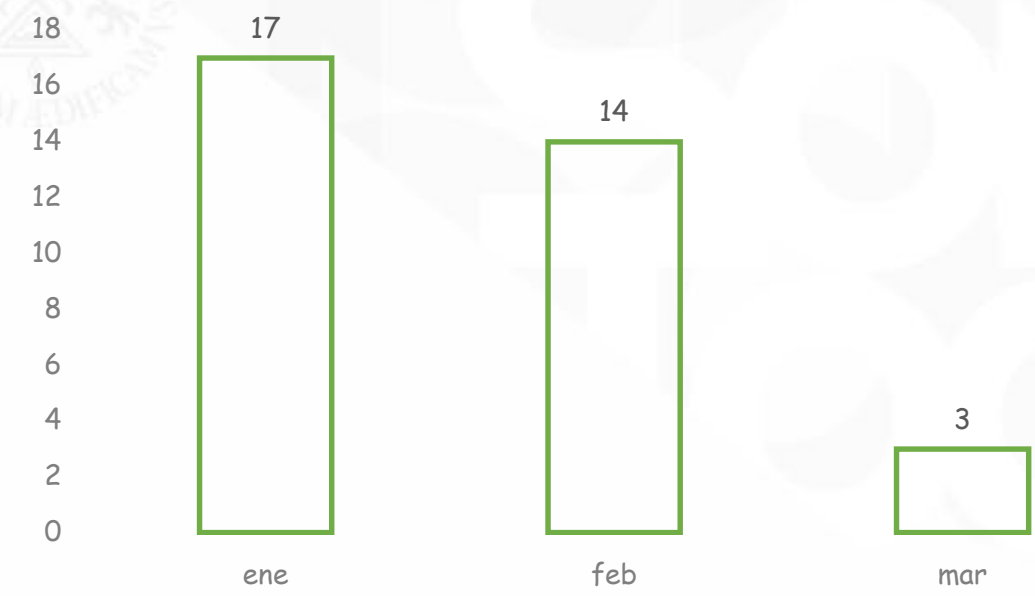
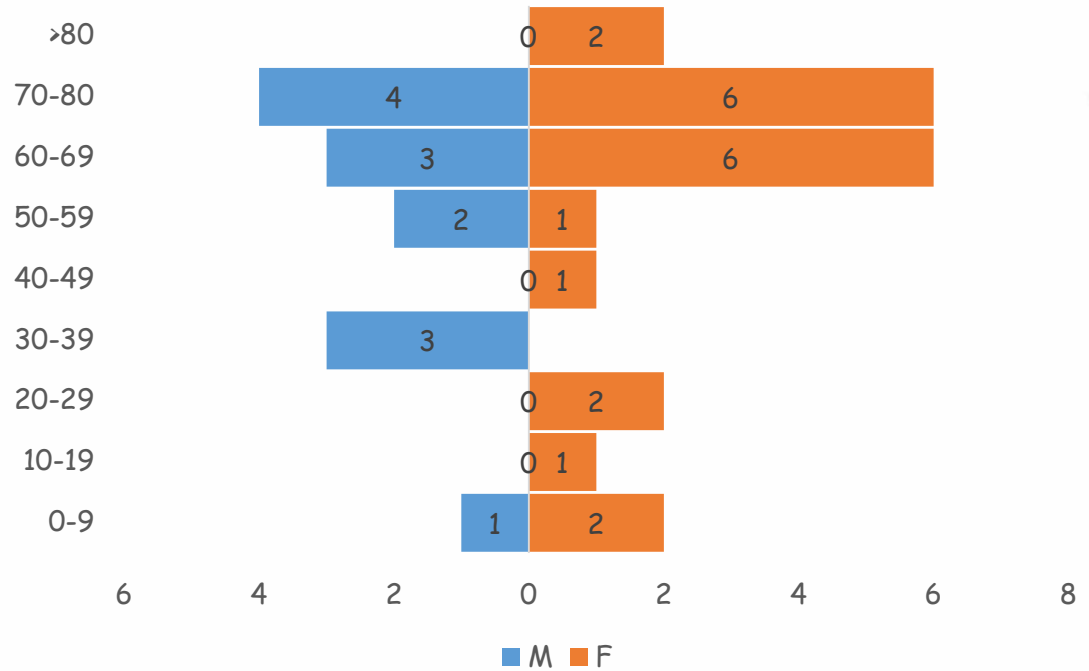

10 primeras Causas de morbilidad atendida en Mujeres,

CIE X	Diagnostico	Personas atendidas	Atenciones	Proporción
I10X	Hipertensión esencial (primaria)	67	74	5,13%
M179	Gonartrosis, no especificada	42	49	3,40%
R688	Otros síntomas y signos generales especificados	32	48	3,33%
F412	Trastorno mixto de ansiedad y depresión	15	44	3,05%
G20X	Enfermedad de Parkinson	1	43	2,98%
K021	Caries de la dentina	31	38	2,64%
F419	Trastorno de ansiedad, no especificado	19	37	2,57%
E782	Hiperlipidemia mixta	27	33	2,29%
E039	Hipotiroidismo, no especificado	26	31	2,15%
S025	Fractura de los dientes	24	27	1,87%
<b>Total 10 primeras causas</b>		244	424	29,40%
<b>Total Consultas</b>		506	1.442	100%

10 primeras Causas de morbilidad atendida en Hombres,

CIE X	Diagnostico	Personas atendidas	Atenciones	Proporción
J449	Enfermedad pulmonar obstructiva crónica, no especificada	4	47	4,13%
F419	Trastorno de ansiedad, no especificado	14	46	4,04%
R688	Otros síntomas y signos generales especificados	28	45	3,95%
N40X	Hiperplasia de la próstata	37	43	3,78%
K021	Caries de la dentina	30	40	3,51%
I10X	Hipertensión esencial (primaria)	32	36	3,16%
M179	Gonartrosis, no especificada	32	35	3,07%
S025	Fractura de los dientes	21	24	2,11%
R104	Otros dolores abdominales y los no especificados	19	22	1,93%
N189	Insuficiencia renal crónica, no especificada	18	21	1,84%
<b>Total 10 primeras causas</b>		196	359	31,52%
<b>Total Consultas</b>		632	1.139	100%

## Morbilidad hospitalización UNISALUD, I trimestre 2024



Fuente: RIPS UNISALUD UPTC

# Morbilidad hospitalización UNISALUD, I trimestre de 2024

## INGRESO

CIE X	Diagnostico	Personas hospitalizadas	Hospitalizaciones	Proporción
R688	Otros síntomas y signos generales especificados	3	3	8,82%
G419	Estado de mal epiléptico de tipo no especificado	1	2	5,88%
R101	Dolor abdominal localizado en parte superior	1	2	5,88%
M541	Radiculopatía	1	1	2,94%
S903	Contusión de otras partes y de las no especificadas del pie	1	1	2,94%
D696	Trombocitopenia no especificada	1	1	2,94%
C449	Tumor maligno de la piel, sitio no especificado	1	1	2,94%
L508	Otras urticarias	1	1	2,94%
G442	Cefalea debida a tensión	1	1	2,94%
N939	Hemorragia vaginal y uterina anormal, no especificada	1	1	2,94%
<b>Total 10 primeras causas</b>		<b>11</b>	<b>14</b>	<b>41,18%</b>
<b>Total Consultas</b>		<b>26</b>	<b>34</b>	<b>100%</b>

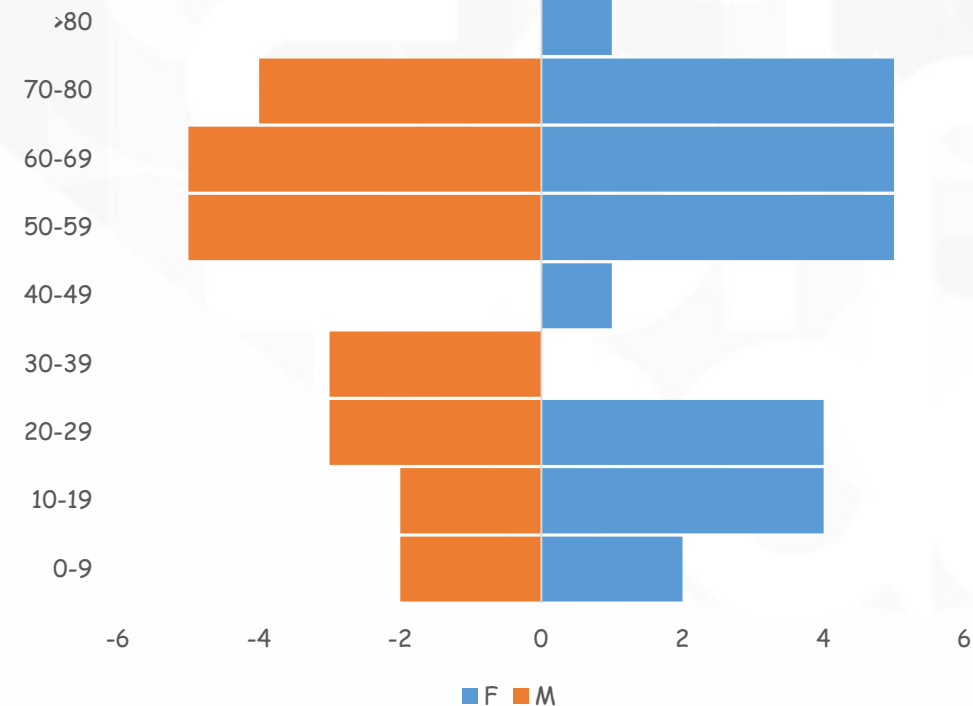
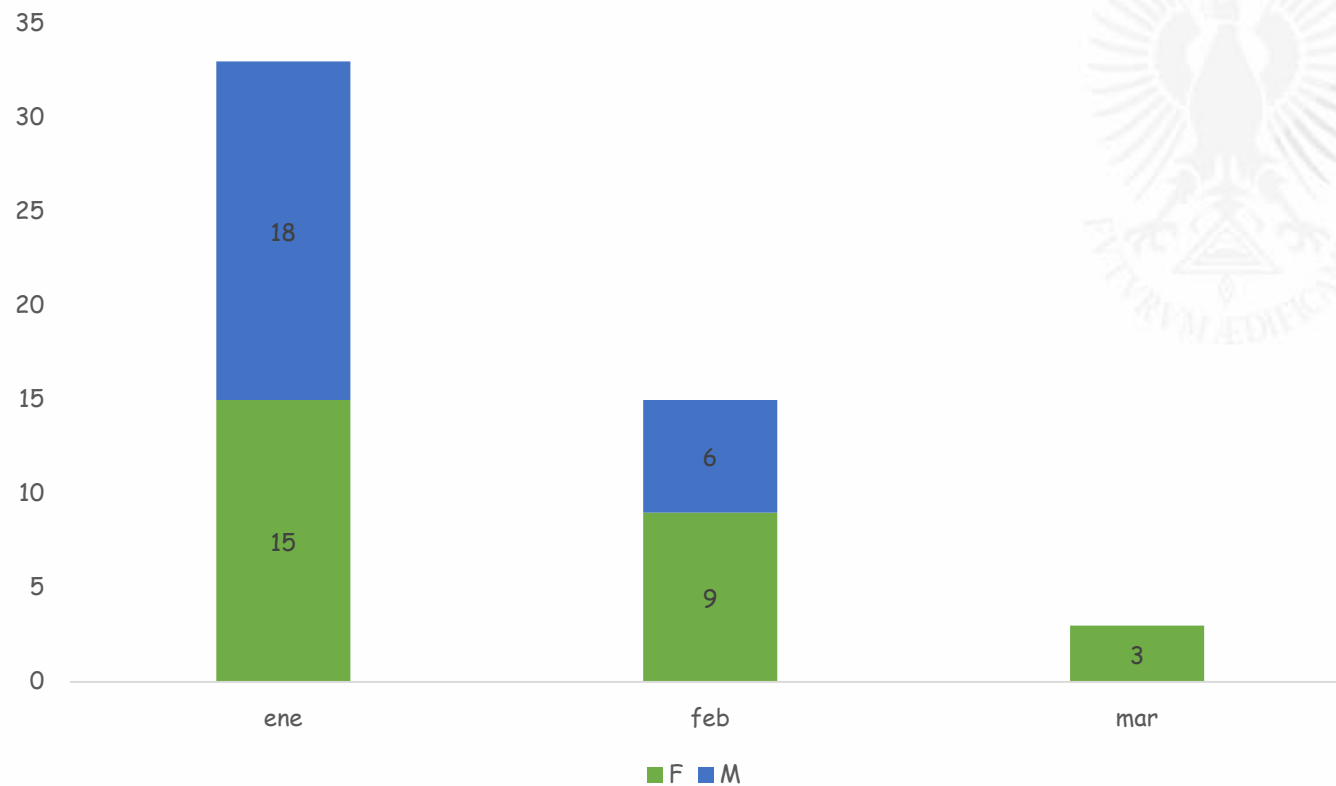
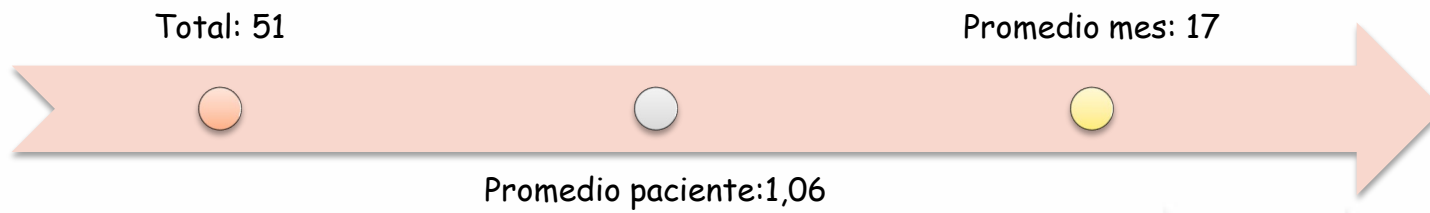
## EGRESO

CIE X	Diagnostico	Personas hospitalizadas	Hospitalizaciones	Proporción
N390	Infección de vías urinarias, sitio no especificado	2	2	5,88%
S526	Fractura de la epífisis inferior del cúbito y del radio	1	2	5,88%
G400	Epilepsia y síndromes epilépticos idiopáticos relacionados con localizaciones (focales) (parciales) y con ataques de inicio localizado	1	2	5,88%
R688	Otros síntomas y signos generales especificados	2	2	5,88%
L508	Otras urticarias	1	1	2,94%
J209	Bronquitis aguda, no especificada	1	1	2,94%
C449	Tumor maligno de la piel, sitio no especificado	1	1	2,94%
F323	Episodio depresivo grave con síntomas psicóticos	1	1	2,94%
K803	Cálculo de conducto biliar con colangitis	1	1	2,94%
C189	Tumor maligno del colon, parte no especificada	1	1	2,94%
<b>Total 10 primeras causas</b>		<b>10</b>	<b>14</b>	<b>41,18%</b>
<b>Total Consultas</b>		<b>26</b>	<b>34</b>	<b>100%</b>

Morbilidad mujeres

CIE X	Diagnostico	Personas hospitalizadas	Hospitalizaciones	Proporción
N390	Infección de vías urinarias, sitio no especificado	2	2	9,52%
R688	Otros síntomas y signos generales especificados	2	2	9,52%
G400	Epilepsia y síndromes epilépticos idiopáticos relacionados con localizaciones (focales) (parciales) y con ataques de inicio localizado	1	2	9,52%
F323	Episodio depresivo grave con síntomas psicóticos	1	1	4,76%
S922	Fractura de otro(s) hueso(s) del tarso	1	1	4,76%
C449	Tumor maligno de la piel, sitio no especificado	1	1	4,76%
L508	Otras urticarias	1	1	4,76%
K803	Cálculo de conducto biliar con colangitis	1	1	4,76%
M169	Coxartrosis, no especificada	1	1	4,76%
C248	Lesión de sitios contiguos de las vías biliares	1	1	4,76%
<b>Total 10 primeras causas</b>		<b>10</b>	<b>13</b>	<b>61,90%</b>
<b>Total Consultas</b>		<b>16</b>	<b>21</b>	<b>100%</b>

CIE X	Diagnostico	Personas hospitalizadas	Hospitalizaciones	Proporción
S526	Fractura de la epífisis inferior del cúbito y del radio	1	2	15,38%
J90X	Derrame pleural no clasificado en otra parte	1	1	7,69%
N012	Síndrome nefrítico rápidamente progresivo, glomerulonefritis membranosa difusa	1	1	7,69%
C61X	Tumor maligno de la próstata	1	1	7,69%
I484	Fibrilación y aleteo auricular, no especificado	1	1	7,69%
H814	Vértigo de origen central	1	1	7,69%
K859	Pancreatitis Aguda; No Especificada	1	1	7,69%
I212	Infarto agudo transmural del miocardio de otros sitios	1	1	7,69%
R51X	Cefalea	1	1	7,69%
I219	Infarto agudo del miocardio, sin otra especificación	1	1	7,69%
<b>Total 10 primeras causas</b>		<b>9</b>	<b>11</b>	<b>84,62%</b>
<b>Total Consultas</b>		<b>10</b>	<b>13</b>	<b>100%</b>



Fuente: RIPS UNISALUD UPTC

# Morbilidad urgencias UNISALUD, I trimestre de 2024

CIE X	Diagnostico	Personas atendidas	Atenciones	Proporción
N390	Infección de vías urinarias, sitio no especificado	4	4	17,39%
A09X	Diarrea y gastroenteritis de presunto origen infeccioso	4	4	17,39%
R104	Otros dolores abdominales y los no especificados	3	3	13,04%
M545	Lumbago no especificado	3	3	13,04%
G409	Epilepsia, tipo no especificado	1	2	8,70%
R074	Dolor en el pecho, no especificado	2	2	8,70%
R103	Dolor localizado en otras partes inferiores del abdomen	2	2	8,70%
N433	Hidrocele, no especificado	1	1	4,35%
S202	Contusión del tórax	1	1	4,35%
R33X	Retención de orina	1	1	4,35%
<b>Total 10 primeras causas</b>		<b>22</b>	<b>23</b>	<b>45,10%</b>
<b>Total Consultas</b>		<b>48</b>	<b>51</b>	<b>100%</b>

# Morbilidad urgencias UNISALUD, I trimestre 2024

Morbilidad mujeres

Morbilidad hombres

CIE X	Diagnostico	Personas atendidas	Atenciones	Proporción
N390	Infección de vías urinarias, sitio no especificado	4	4	25,00%
M545	Lumbago no especificado	2	2	12,50%
A09X	Diarrea y gastroenteritis de presunto origen infeccioso	2	2	12,50%
G409	Epilepsia, tipo no especificado	1	2	12,50%
D391	Tumor de comportamiento incierto o desconocido del ovario	1	1	6,25%
S299	Traumatismo del tórax, no especificado	1	1	6,25%
S059	Traumatismo del ojo y de la órbita, no especificado	1	1	6,25%
N309	Cistitis, no especificada	1	1	6,25%
A090	Otras gastroenteritis y colitis de origen infeccioso	1	1	6,25%
A099	Gastroenteritis y colitis de origen no especificado	1	1	6,25%
<b>Total 10 primeras causas</b>		<b>15</b>	<b>16</b>	<b>59,26%</b>
<b>Total Consultas</b>		<b>25</b>	<b>27</b>	<b>100%</b>

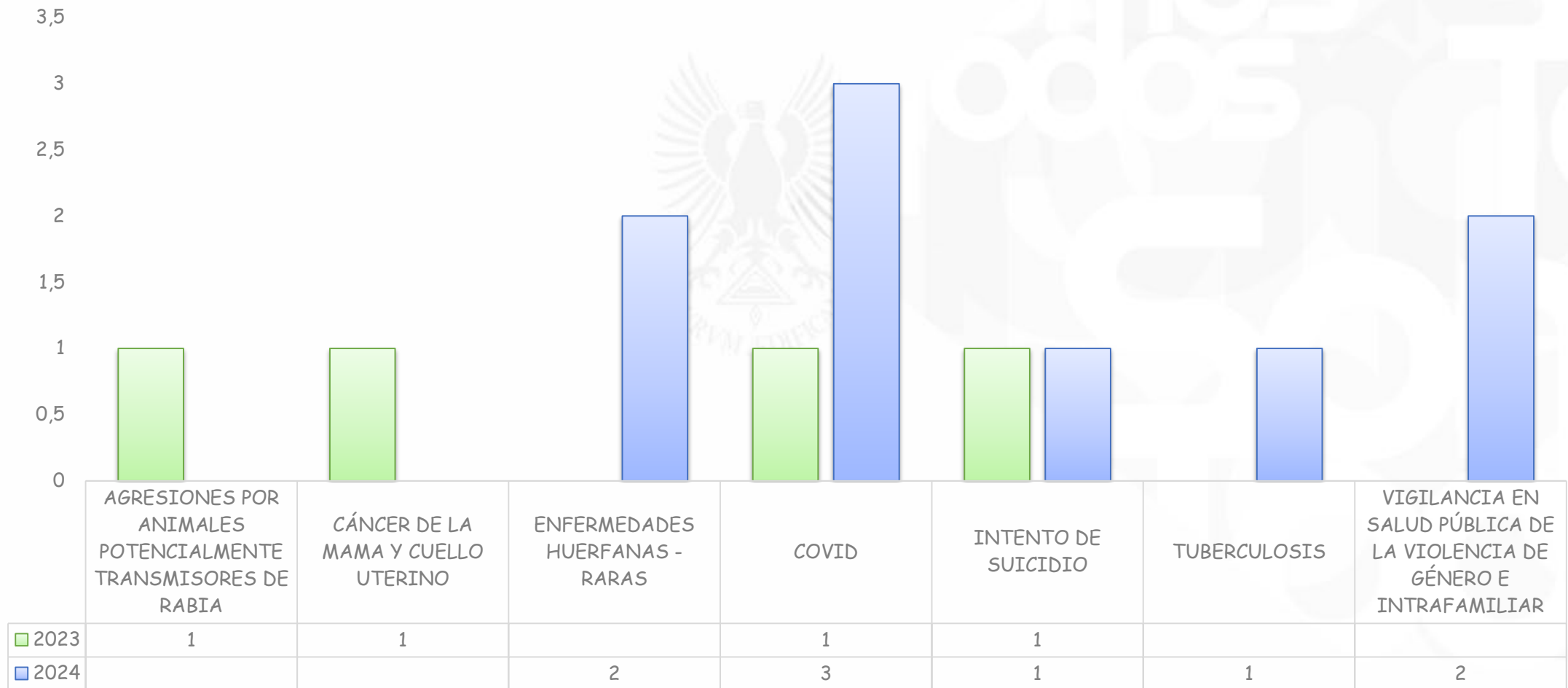
CIE X	Diagnostico	Personas atendidas	Atenciones	Proporción
R104	Otros dolores abdominales y los no especificados	4	4	25,00%
A09X	Diarrea y gastroenteritis de presunto origen infeccioso	2	2	12,50%
R074	Dolor en el pecho, no especificado	2	2	12,50%
R103	Dolor localizado en otras partes inferiores del abdomen	1	2	12,50%
N47X	Prepucio redundante, fimosis y parafimosis	1	1	6,25%
H814	Vértigo de origen central	1	1	6,25%
J069	Infección aguda de las vías respiratorias superiores, no especificada	1	1	6,25%
K859	Pancreatitis Aguda; No Especificada	1	1	6,25%
N433	Hidrocele, no especificado	1	1	6,25%
H545	Visión subnormal de un ojo	1	1	6,25%
<b>Total 10 primeras causas</b>		<b>15</b>	<b>16</b>	<b>66,67%</b>
<b>Total Consultas</b>		<b>23</b>	<b>24</b>	<b>100%</b>

# SALUD PUBLICA I TRIMESTRE 2024



[https://www.google.com/url?sa=i&url=https%3A%2F%2Fwww.minsalud.gov.co%2Fplandecenal%2FPaginas%2Ffases-y-etapas.aspx&psig=AOvVaw3cVJfIRS6QUynsO\\_DuIRpk&ust=1691253106172000&source=images&cd=vfe&opi=89978449&ved=0CAQQjB1qFwoTCMDkkm2w4ADFQAAAAAdAAAAABAE](https://www.google.com/url?sa=i&url=https%3A%2F%2Fwww.minsalud.gov.co%2Fplandecenal%2FPaginas%2Ffases-y-etapas.aspx&psig=AOvVaw3cVJfIRS6QUynsO_DuIRpk&ust=1691253106172000&source=images&cd=vfe&opi=89978449&ved=0CAQQjB1qFwoTCMDkkm2w4ADFQAAAAAdAAAAABAE)

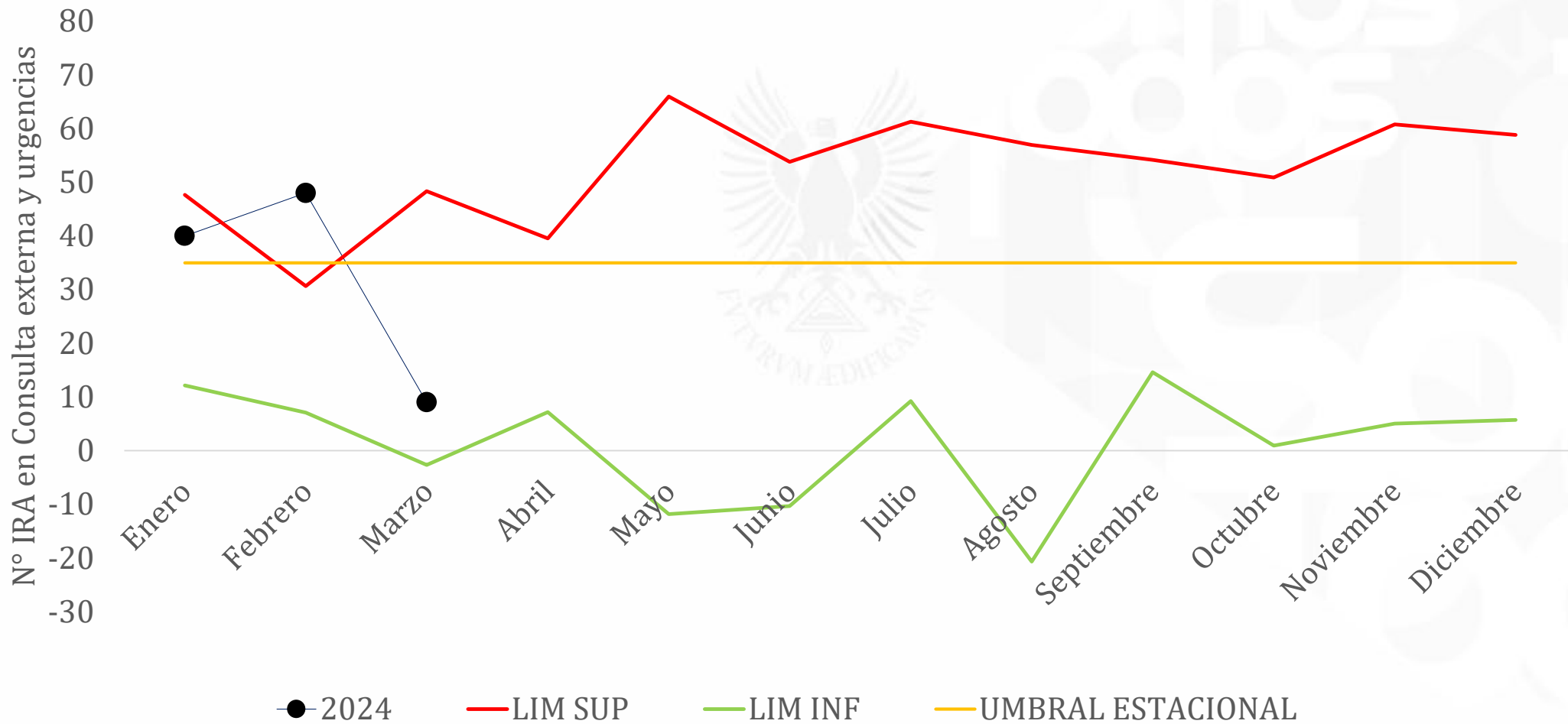
# EVENTOS DE INTERES EN SALUD PUBLICA A SEMANA 12 AÑOS 2022 - 2023



■ 2023 ■ 2024

- Comportamiento de las IRAs y EDAs con corte a Marzo de 2024

## Canal Bortman de infección respiratoria aguda, en consulta externa, por mes año 2024

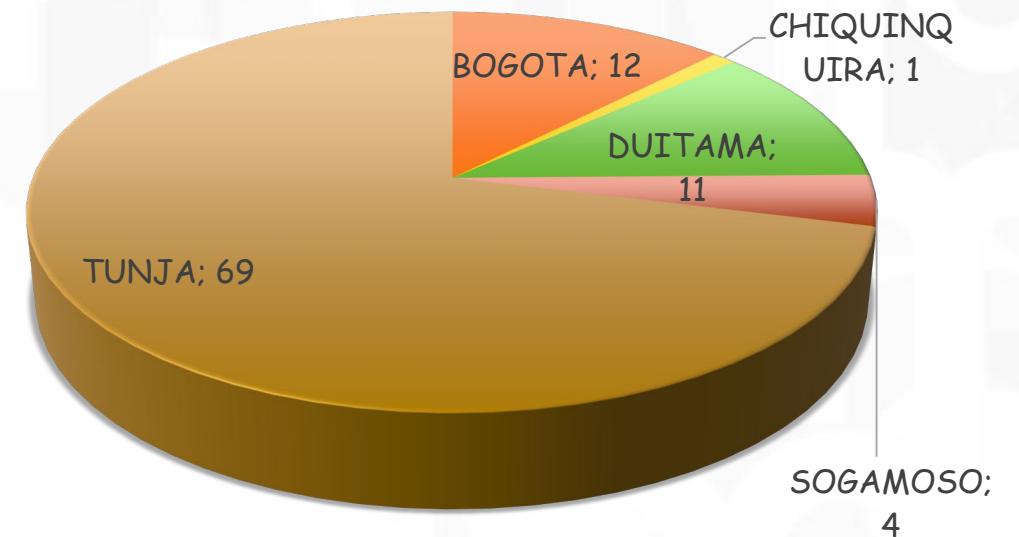


# Infección Respiratoria Aguda Consulta externa enero a marzo del 2024

Municipio de residencias usuarios con IRA

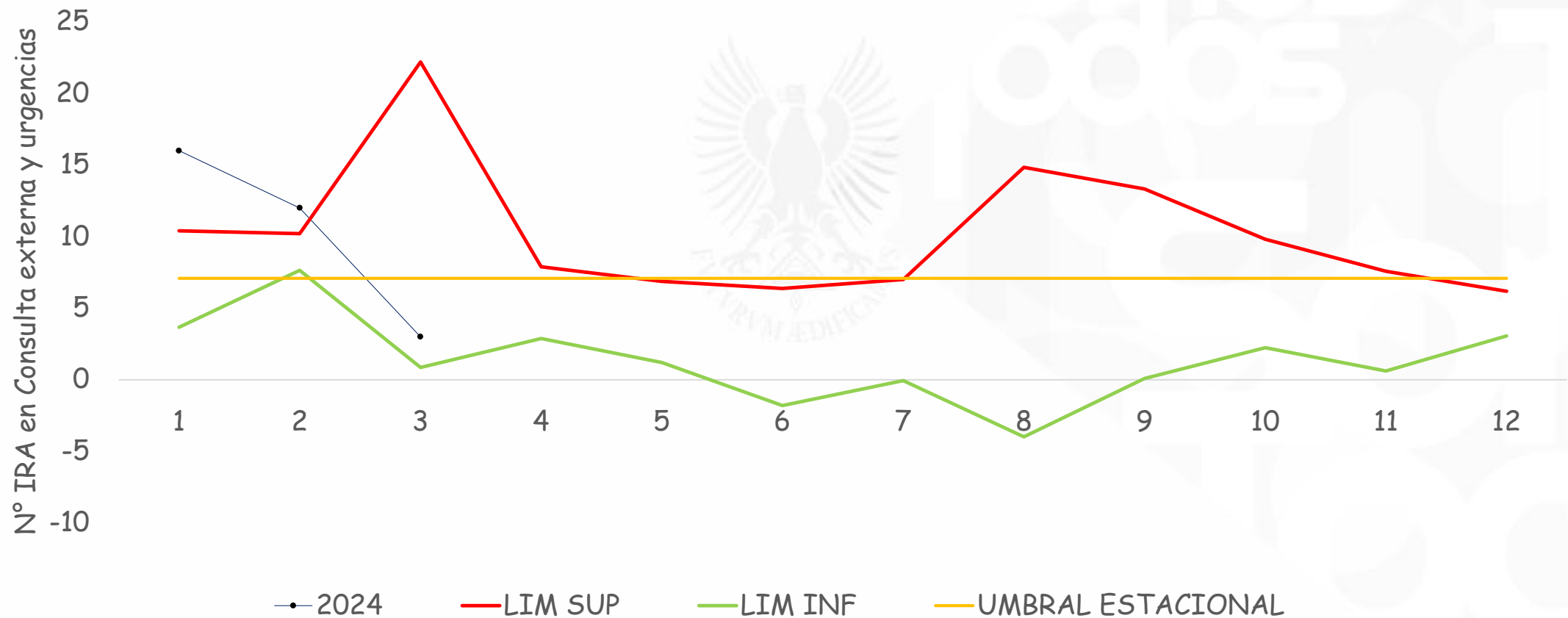
Grupo de edad y sexo consultas IRA

Curso de vida	Femenino	Masculino	Total general
<b>Primera Infancia</b>	1	5	6
<b>Adolescencia</b>		1	1
<b>Juventud</b>	3		3
<b>Adulthood</b>	2	5	7
<b>Vejez</b>	33	8	41
<b>Total general</b>	<b>69</b>	<b>28</b>	<b>97</b>



Una hospitalización Hombre 39 años y Mujer de 85 años de Tunja

## Canal Bortman Enfermedad diarreica aguda en consulta externa, por mes año 2024

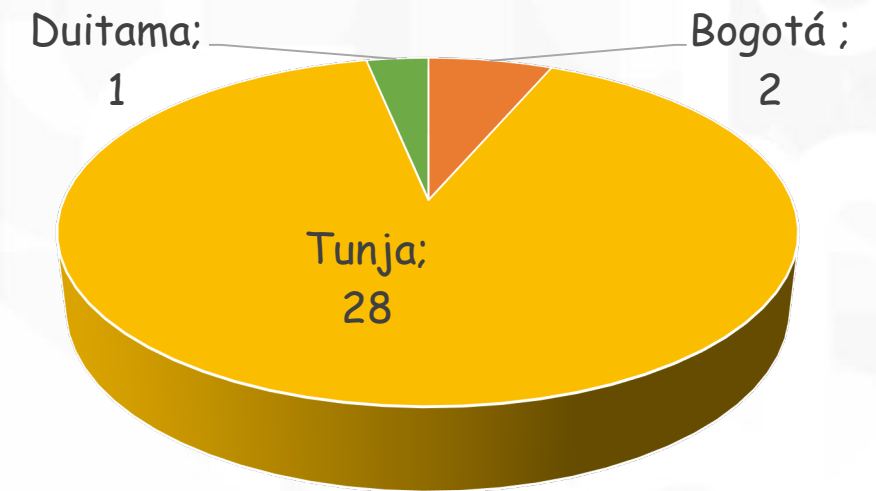


# Enfermedad Diarreica Aguda Consulta externa enero a marzo del 2024

Grupo de edad y sexo consultas EDA

Curso de vida	Femenino	Masculino	Total general
Primera infancia		10	10
Infancia	1	3	4
Adolescencia	3	1	4
Juventud	5	1	6
Adultez	8	1	9
Vejez	3	1	4
<b>Total general</b>	<b>20</b>	<b>17</b>	<b>37</b>

Municipio de residencias usuarios con EDA



No se registran hospitalizaciones por EDA

- Estadísticas vitales a 30 de marzo de 2024



<https://www.google.com/url?sa=i&url=https%3A%2F%2Fprezi.com%2F%2Fdpkvyvulckk%2Festadisticas-vitales%2F&psig=AOvVaw14MYF0conEa5sAS6nYWd1d&ust=1691263420089000&source=images&cd=vfe&opi=89978449&ved=2ahUKEwixqOs3cOAAxWtZjABHeFhAFYQr4kDegUIARDbAQ>

# Mortalidad I Trimestre 2024

Ciudad	Mes	Edad	Sexo	Causas de Muerte
Sogamoso	Febrero	72 años	Femenino	Hemorragia subaracnoidea Fisher M IV WFNS m 5 / hematoma intraparenquimatoso a nivel ganglio basal derecho con componente de hematoma a nivel subcortical Frontal derecho/ hipertensión arterial mal controlada por HC/ dislipidemia mixta / obesidad grado i
Tunja	Febrero	71 años	Femenino	Choque séptico/insuficiencia respiratoria / sepsis de origen urinario/ infección de vías urinarias /falta cardiaca/ enfermedad de Parkinson

# Nacimiento I trimestre 2024

No se presentaron nacimientos

# INCAPACIDADES UNISALUD I TRIMESTRE DEL AÑO 2024

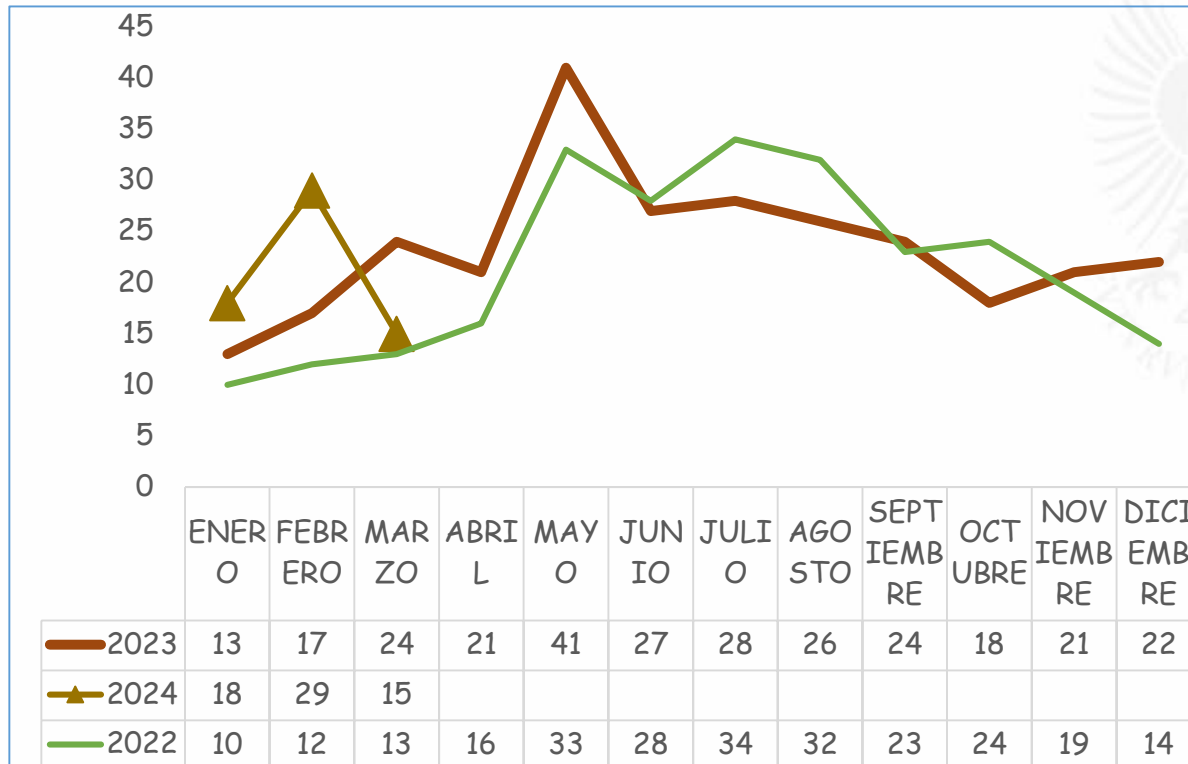


Incapacidades Medicas



# INCAPACIDADES I TRIMESTRE 2024

No. Incapacidades

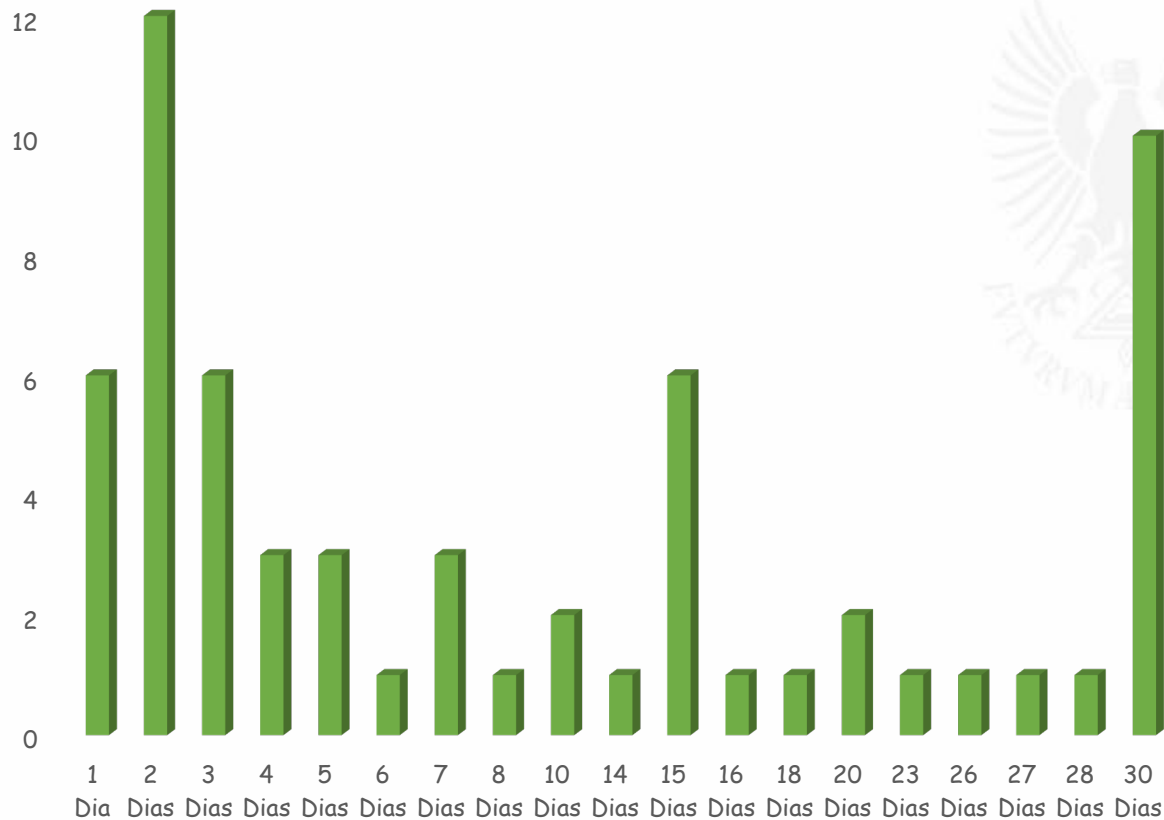


Origen de las Incapacidades I Trimestre 2024

ORIGEN	FEMENINO	%	MASCULINO	%	TOTAL	%
ACCIDENTE DE TRABAJO	5	14,7%		0,0%	5	8,1%
ACCIDENTE DE TRANSITO	1	2,9%	1	3,6%	2	3,2%
ENFERMEDAD GENERAL	28	82,4%	26	92,9%	54	87,1%
LICENCIA DE MATERNIDAD		0,0%		0,0%	0	0,0%
LICENCIA DE PATERNIDAD		0,0%	1	3,6%	1	1,6%
<b>Total general</b>	<b>34</b>	<b>54,8%</b>	<b>28</b>	<b>45,2%</b>	<b>62</b>	<b>100,0%</b>

# INCAPACIDADES I TRIMESTRE 2024

No. Incapacidades por numero de Días, I Trimestre 2024



No Incapacidades Vrs Afiliados

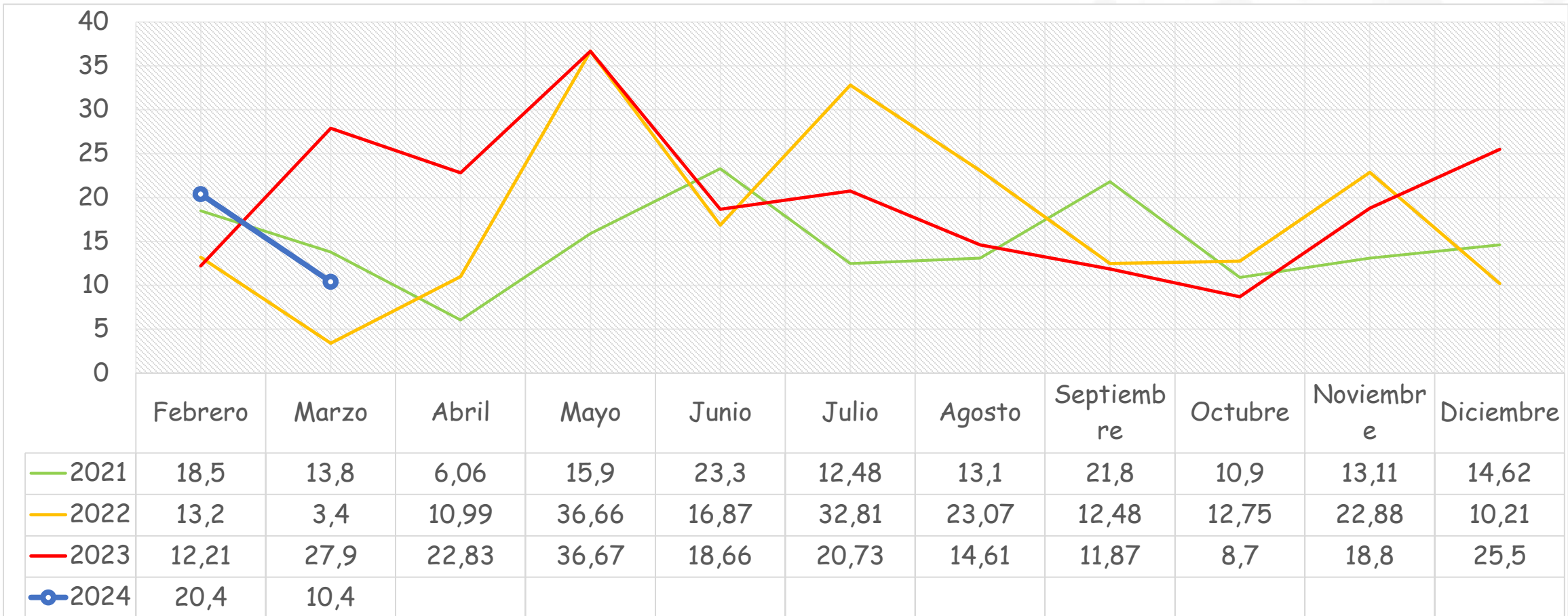
No de Incapacidades	I TRIMESTRE 2024	
	No. De Afiliados	Porcentaje
1 incapacidad	33	73,33%
2 incapacidad	8	17,78%
3 incapacidades	3	6,67%
4 incapacidades	1	2,22%
<b>Total</b>	<b>45</b>	<b>100,0%</b>

# No. De Incapacidades según Diagnostico, I trimestre 2024

DIAGNOSTICO	FEMENINO		MASCULINO		Total general	
	INCAPACIDADES	AFILIADOS	INCAPACIDADES	AFILIADOS	INCAPACIDADES	AFILIADOS
Diarrea y gastroenteritis de presunto origen infeccioso	3	3			3	3
Trastornos mentales y del comportamiento debidos al uso del alcohol: trastorno mental y del comportamiento, no especificado			2	1	2	1
Lumbago no especificado	1	1	1	1	2	2
Infarto cerebral debido a trombosis de venas cerebrales, no piógeno			2	1	2	1
Insuficiencia cardiaca congestiva			2	1	2	1
Episodio maniaco, no especificado			2	1	2	1
Rinofaringitis aguda (resfriado común)	2	2			2	2
Esguinces y torceduras del tobillo	2	2			2	2
Fractura del peroné solamente			2	1	2	1
Infección aguda no especificada de las vías respiratorias inferiores	2	2			2	2
Trastorno afectivo bipolar, episodio maniaco presente con síntomas psicóticos			1	1	1	1
Peatón lesionado por colisión con vehículo de motor de dos o tres ruedas: accidente de tránsito	1	1			1	1
Traumatismo, no especificado	1	1			1	1
Disfonía	1	1			1	1
Contusión del tobillo			1	1	1	1
Dorsalgia, no especificada	1	1			1	1
Desviación del tabique nasal			1	1	1	1
Embarazo confirmado	1	1			1	1
Otras gonartrosis postraumáticas	1	1			1	1
Enfermedad de las vías respiratorias superiores, no especificada	1	1			1	1
Periodontitis apical crónica			1	1	1	1
Amigdalitis aguda, no especificada	1	1			1	1
Síndromes vertiginosos en enfermedades clasificadas en otra parte	1	1			1	1
Bloqueo auriculoventricular completo			1	1	1	1
Trastorno del testículo y del epidídimo en enfermedades clasificadas en otra parte			1	1	1	1
Estenosis del canal neural por tejido conjuntivo			1	1	1	1

DIAGNOSTICO	FEMENINO		MASCULINO		Total general	
	INCAPACIDADES	AFILIADOS	INCAPACIDADES	AFILIADOS	INCAPACIDADES	AFILIADOS
Traumatismo del pie y del tobillo, no especificado	1	1			1	1
Fractura de la epífisis inferior del radio			1	1	1	1
Otitis media aguda serosa	1	1			1	1
Cervicalgia	1	1			1	1
Otros trastornos especificados de la retina	1	1			1	1
Hemorragia vaginal y uterina anormal, no especificada	1	1			1	1
Perforación de la membrana timpánica, sin otra especificación	1	1			1	1
Hidrocele, no especificado			1	1	1	1
Presencia de lentes intraoculares	1	1			1	1
Infarto agudo del miocardio, sin otra especificación			1	1	1	1
Síndrome nefrítico rápidamente progresivo: glomerulonefritis membranosa difusa			1	1	1	1
Colera debido a Vibrio cholera o1, biotipo cholera			1	1	1	1
Tendinitis rotuliana	1	1			1	1
Tuberculosis de otros órganos especificados			1	1	1	1
Trastorno de pánico [ansiedad paroxística episódica]	1	1			1	1
(Osteo)artrosis primaria generalizada	1	1			1	1
Trastorno depresivo recurrente, episodio depresivo grave presente, con síntomas psicóticos			1	1	1	1
Infección debida a coronavirus, sin otra especificación	1	1			1	1
Trastornos rotulofemorales	1	1			1	1
Contusión de dedo(s) de la mano, sin daño de la(s) uña(s)	1	1			1	1
Traumatismo superficial de otras partes de la cabeza	1	1			1	1
Contusión de la rodilla	1	1			1	1
Absceso del pulmón con neumonía			1	1	1	1
Neumonía bacteriana, no especificada			1	1	1	1
Infección de vías urinarias, sitio no especificado			1	1	1	1
Total general	34	34	28	23	62	57

# Tasa de siniestralidad efectiva, I trimestre 2024



## Prestaciones Económicas Incapacidades - UNISALUD EAPB - Total I trimestre 2021-2024

Origen	I TRIMESTRE 2021		I TRIMESTRE 2022		I TRIMESTRE 2023		I TRIMESTRE 2024	
	No. Total de Incapacidades	Valor Prestaciones Económicas	No. Total de Incapacidades	Valor Prestaciones Económicas	No. Total de Incapacidades	Valor Prestaciones Económicas	No. Total de Incapacidades	Valor Prestaciones Económicas
Enfermedad General	13	\$ 8.473.990	33	\$ 9.233.171	50	\$ 18.423.233	54	\$ 67.142.450
Licencia de Maternidad	2	\$ 17.413.200	1	\$ 6.220.200	2	\$ 17.576.966	0	
Licencia de Paternidad	3	\$ 3.541.867	0	\$ -	1	\$ 5.616.322	1	\$ 1.650.600
Accidente de Transito		\$ -	0	\$ -	2	\$ 6.190.843	2	\$ 2.723.247
Accidente de Trabajo	0	\$ -	1	\$ -	0	\$ -	5	\$ -
<b>Total general</b>	<b>18</b>	<b>\$ 29.429.057</b>	<b>35</b>	<b>\$ 15.453.371</b>	<b>55</b>	<b>\$ 47.807.364</b>	<b>62</b>	<b>71516297</b>

