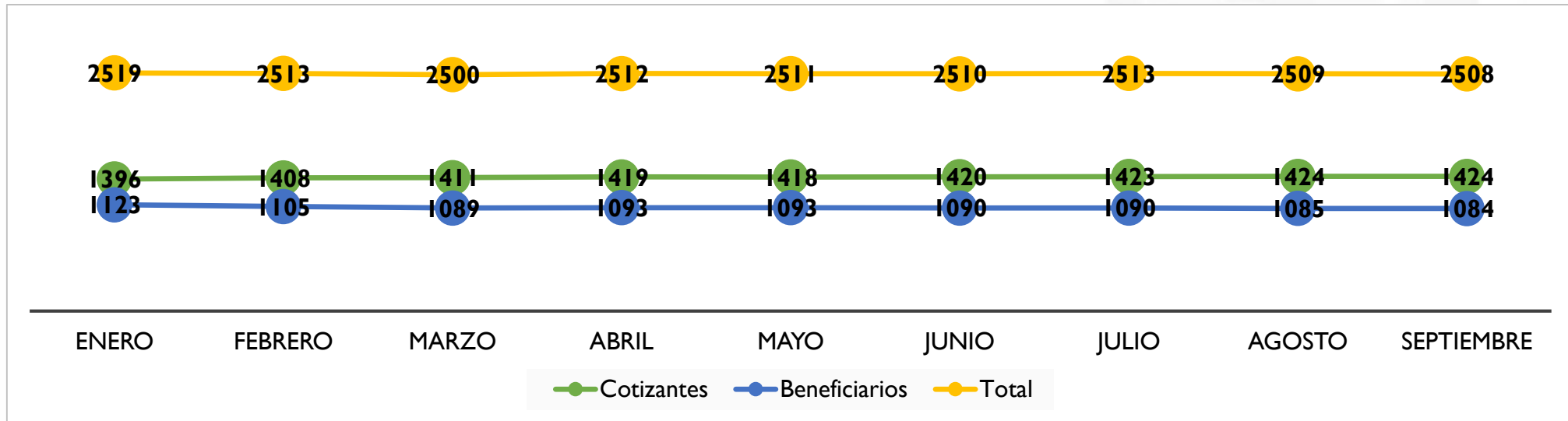


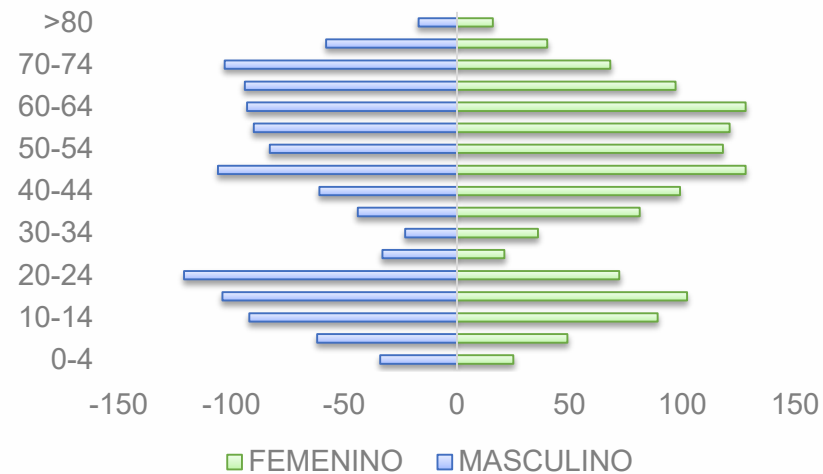
# **COMPORTAMIENTO DE LA MORBILIDAD III TRIMESTRE 2023**

**Unidad Administrativa de Salud  
UNISALUD-UPTC**

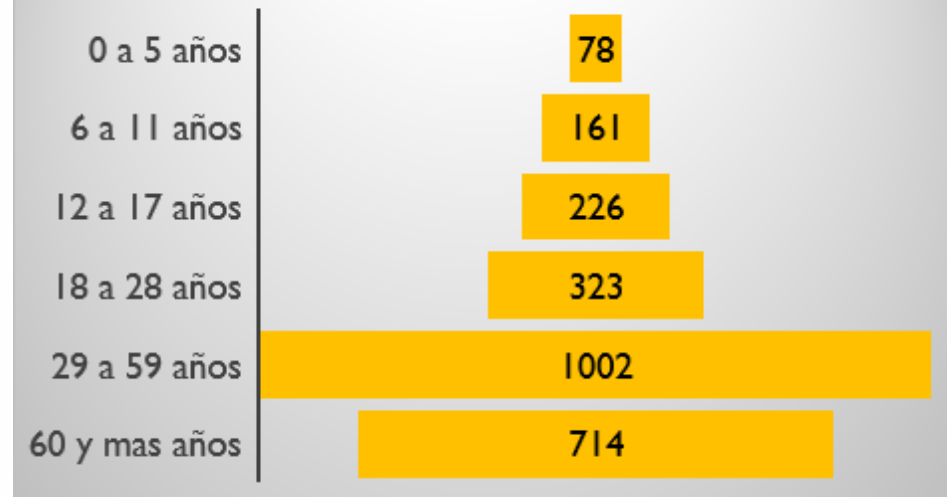
## Comportamiento de la afiliación EAPB UNISALUD – UPTC, tercer trimestre de 2023



Pirámide poblacional afiliados UPTC III trimestre 2023



Curso de vida EAPB III trimestre 2023

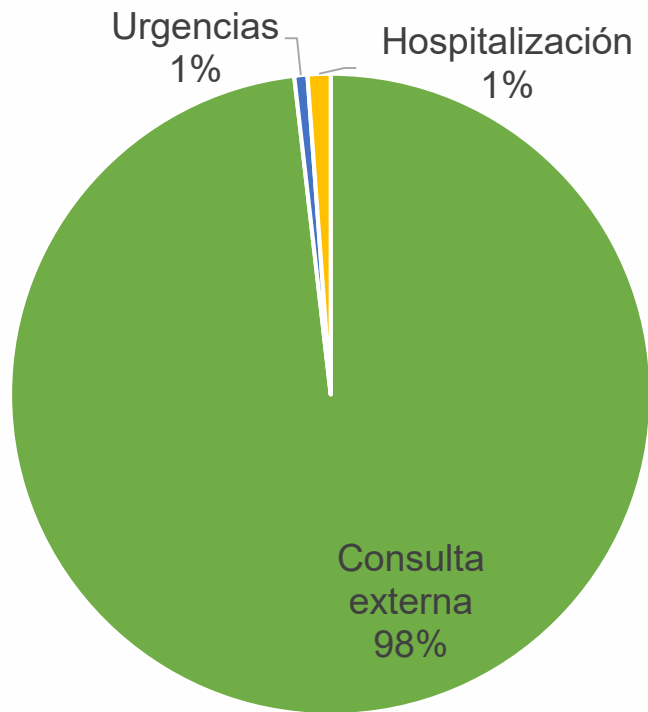


# COMPORTAMIENTO DE LA MORBILIDAD III TRIMESTRE 2023

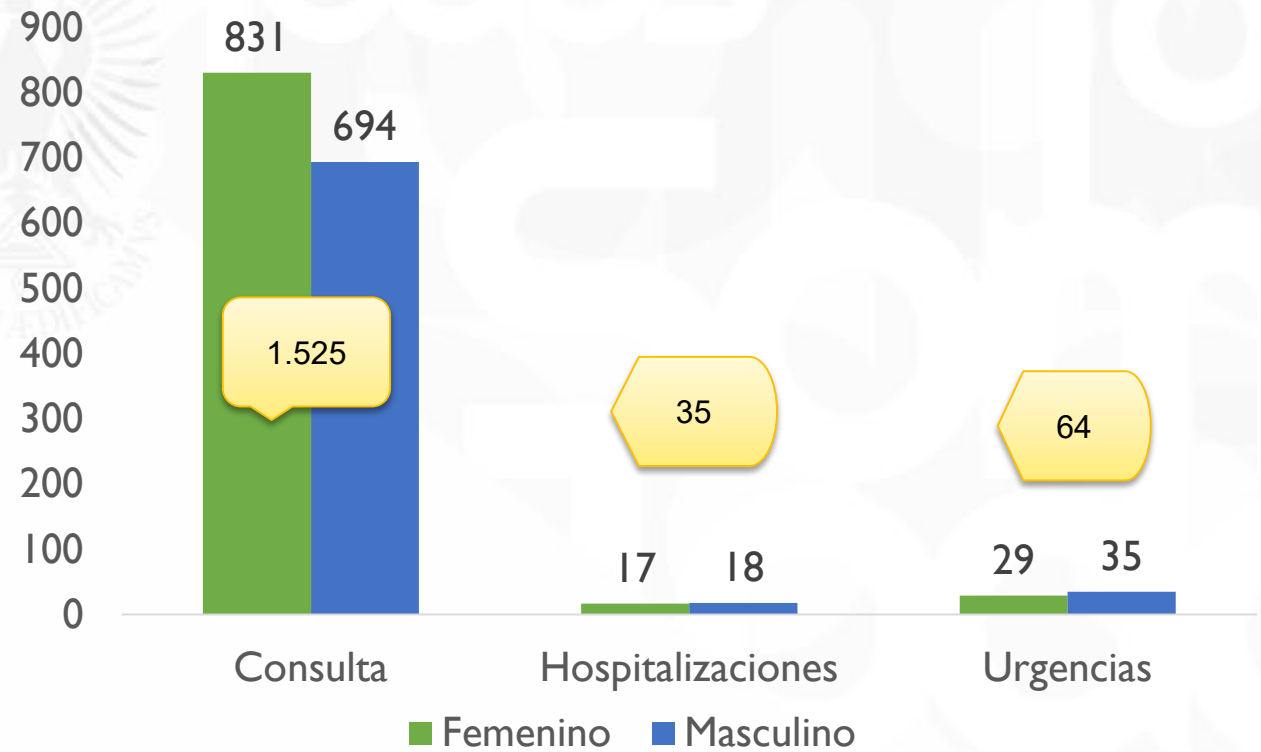


# COMPORTAMIENTO DE LA MORBILIDAD III TRIMESTRE 2023

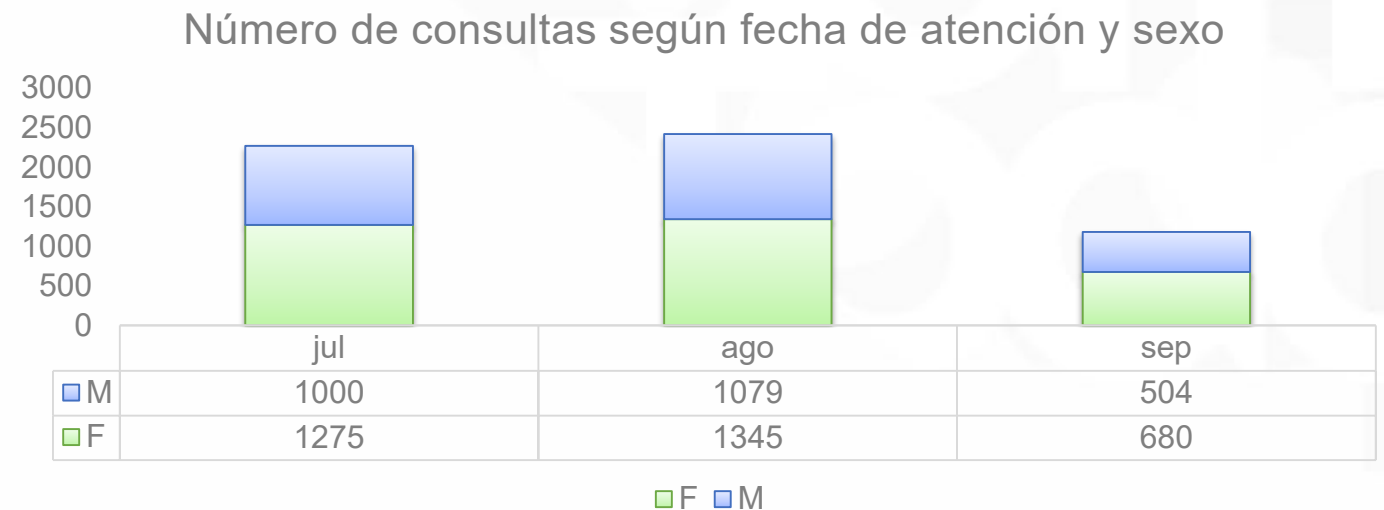
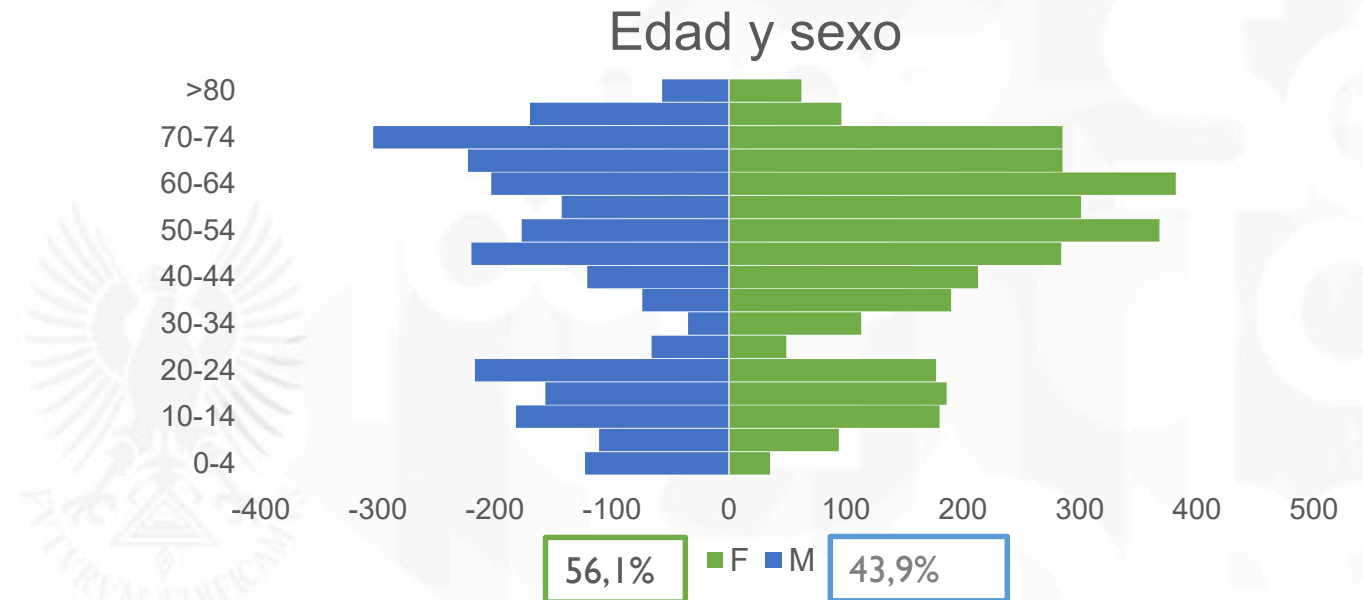
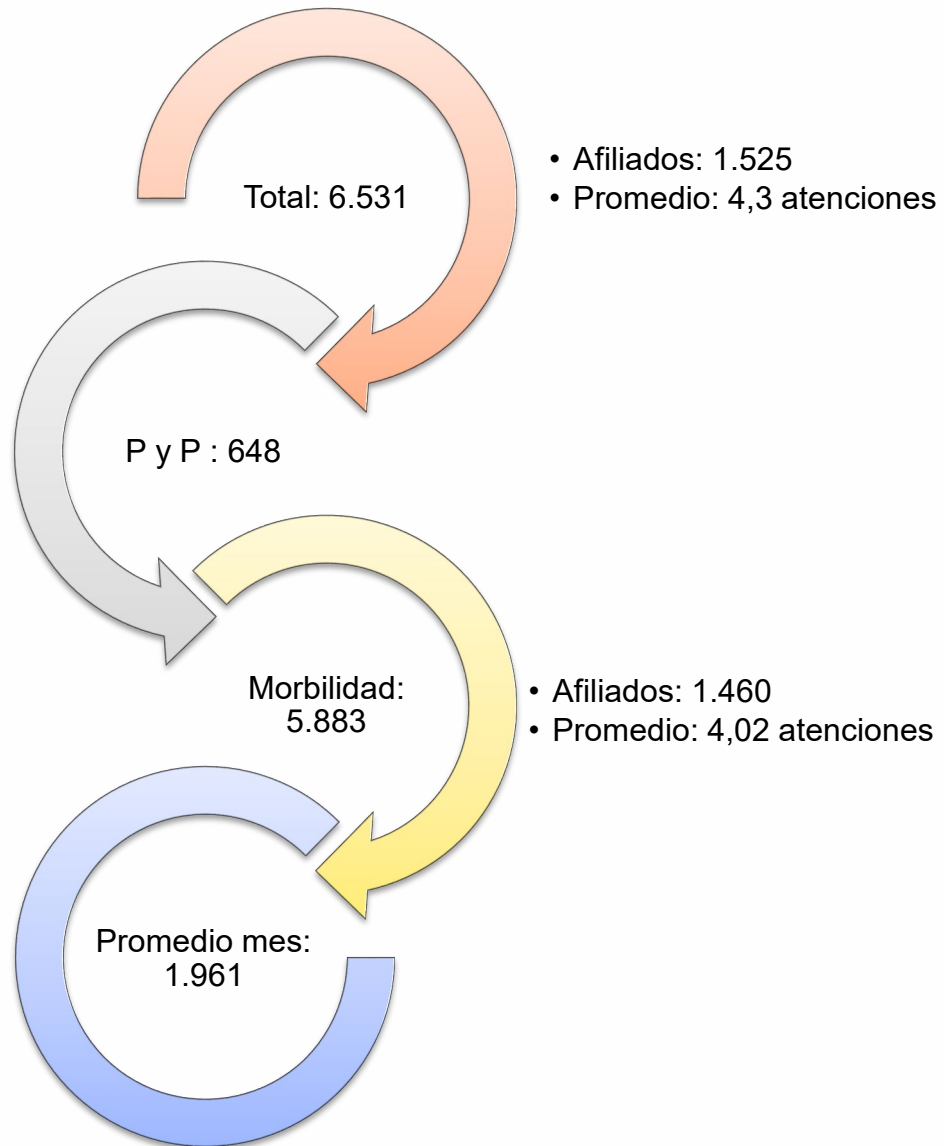
6.652 atenciones → 2.177 atenciones por mes



Afiliados atendidos en III trimestre 2023



# Morbilidad Consulta Externa III Trimestre 2023



# Morbilidad Consulta Externa III Trimestre 2023

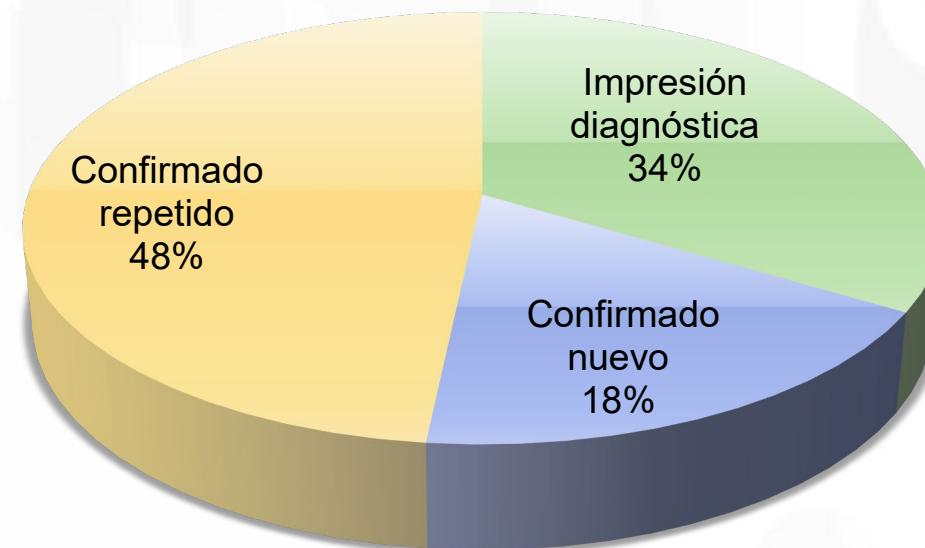
## Causa externa de la atención

<i>Causa externa</i>	<i>No consultas</i>	<i>Proporción</i>
Accidente de trabajo	3	0,05%
Accidente rábico	1	0,02%
Otro tipo de accidente	4	0,07%
Evento catastrófico	4	0,07%
Enfermedad general	5691	96,74%
Enfermedad laboral	5	0,08%
Otra	175	2,97%
<i>Total</i>	<i>5883</i>	<i>100,00%</i>

Santa Fe,  
Clínica de ojo

OPTISALUD

## Tipo de diagnóstico



# Morbilidad, Población Total, Consulta Externa III Trimestre 2023

10 primeras Causas de morbilidad atendida por número de consulta externa,

10 Primeras causas de morbilidad atendida por prevalencia en consulta externa,

CIE X	Diagnostico	Personas atendidas	Atenciones	Proporción
K05I	Gingivitis crónica	198	676	11,49%
I10X	Hipertensión esencial (primaria)	140	282	4,79%
F419	Trastorno de ansiedad no especificado	51	230	3,91%
K02I	Caries de la dentina	92	229	3,89%
S025	Fractura de los dientes	62	136	2,31%
E782	Hiperlipidemia mixta	59	110	1,87%
R688	Otros síntomas y signos generales especificados	73	107	1,82%
K03I	Abrasión de los dientes	43	105	1,78%
F989	Trastornos no especificados emocionales y del comportamiento que aparecen habitualmente en la niñez y en la adolescencia	20	90	1,53%
F412	Trastorno mixto de ansiedad y depresión	30	88	1,50%
<b>Total 10 primeras causas</b>		<b>618</b>	<b>2053</b>	<b>34,90%</b>
<b>Total Consultas</b>		<b>1.460</b>	<b>5.883</b>	<b>100%</b>

CIE X	Diagnostico	Atenciones	Prevalencia * 1.000 afiliados.
K05I	Gingivitis crónica	198	78,95
I10X	Hipertensión esencial (primaria)	140	55,82
K02I	Caries de la dentina	92	36,68
S025	Fractura de los dientes	73	29,11
E782	Hiperlipidemia mixta	62	24,72
K03I	Abrasión de los dientes	59	23,52
N40X	Hiperplasia de la próstata	57	22,73
F419	Trastorno de ansiedad no especificado	51	20,33
J00X	Rinofaringitis aguda [resfriado común]	50	19,94
E039	Hipotiroidismo no especificado	48	19,14
<b>Total 10 primeras causas</b>		<b>830</b>	<b>330,94</b>
<b>Total diagnósticos</b>		<b>2.995</b>	<b>1194,18</b>

Cardio infantil

# Morbilidad, Mujeres, Consulta Externa III Trimestre 2023

10 primeras Causas de morbilidad atendida por número de consulta externa,

CIE X	Diagnostico	Personas atendidas	Atenciones	Proporción
K05I	Gingivitis crónica	100	343	10,39%
I10X	Hipertensión esencial (primaria)	79	171	5,18%
F419	Trastorno de ansiedad no especificado	35	143	4,33%
K02I	Caries de la dentina	53	143	4,33%
I678	Otras enfermedades cerebrovasculares especificadas	1	80	2,42%
S025	Fractura de los dientes	35	78	2,36%
F989	Trastornos no especificados emocionales y del comportamiento que aparecen habitualmente en la niñez y en la adolescencia	13	72	2,18%
F412	Trastorno mixto de ansiedad y depresión	22	69	2,09%
R688	Otros síntomas y signos generales especificados	42	61	1,85%
E782	Hiperlipidemia mixta	32	58	1,76%
<b>Total 10 primeras causas</b>		<b>343</b>	<b>1218</b>	<b>36,91%</b>
<b>Total Consultas</b>		<b>793</b>	<b>3.300</b>	<b>100%</b>

10 Primeras causas de morbilidad atendida por prevalencia en consulta externa,

CIE X	Diagnostico	Atenciones	Prevalencia * I.000 afiliados.
K05I	Gingivitis crónica	100	77,52
I10X	Hipertensión esencial (primaria)	79	61,24
K02I	Caries de la dentina	53	41,09
R688	Otros síntomas y signos generales especificados	42	32,56
S025	Fractura de los dientes	35	27,13
F419	Trastorno de ansiedad no especificado	35	27,13
E782	Hiperlipidemia mixta	33	25,58
R104	Otros dolores abdominales y los no especificados	31	24,03
E039	Hipotiroidismo no especificado	30	23,26
H522	Astigmatismo	29	22,48
<b>Total 10 primeras causas</b>		<b>467</b>	<b>362,02</b>
<b>Total diagnósticos</b>		<b>1.801</b>	<b>1396,12</b>

# Morbilidad, Hombres, Consulta Externa III Trimestre 2023

10 primeras Causas de morbilidad atendida por número de consulta externa,

CIE X	Diagnostico	Personas atendidas	Atenciones	Proporción
K05I	Gingivitis Crónica	98	333	12,89%
I10X	Hipertensión Esencial (Primaria)	61	111	4,30%
F419	Trastorno De Ansiedad No Especificado	16	87	3,37%
K02I	Caries De La Dentina	39	86	3,33%
N40X	Hiperplasia De La Próstata	57	76	2,94%
S025	Fractura De Los Dientes	27	58	2,25%
E782	Hiperlipidemia Mixta	26	52	2,01%
K03I	Abrasión De Los Dientes	19	50	1,94%
R688	Otros Síntomas Y Signos Generales Especificados	31	46	1,78%
J158	Otras Neumonías Bacterianas	32	36	1,39%
<b>Total 10 primeras causas</b>		<b>297</b>	<b>935</b>	<b>36,20%</b>
<b>Total Consultas</b>		<b>793</b>	<b>2.583</b>	<b>100%</b>

10 Primeras causas de morbilidad atendida por prevalencia en consulta externa,

CIE X	Diagnostico	Personas atendidas	Prevalencia * 1.000 afiliados.
K05I	Gingivitis crónica	98	80,72
I10X	Hipertensión esencial (primaria)	61	50,25
N40X	Hiperplasia de la próstata	57	46,95
K02I	Caries de la dentina	39	32,13
N189	Enfermedad renal crónica no especificada	31	25,54
R688	Otros síntomas y signos generales especificados	31	25,54
S025	Fractura de los dientes	27	22,24
E782	Hiperlipidemia mixta	26	21,42
E038	Otros hipotiroidismos especificados	20	16,47
H522	Astigmatismo	19	15,65
<b>Total 10 primeras causas</b>		<b>409</b>	<b>336,90</b>
<b>Total diagnósticos</b>		<b>1.440</b>	<b>1186,16</b>

# Morbilidad, Población Total, Consulta Externa, según curso de vida, III Trimestre 2023

Primera Infancia (0 a 5 años)

Infancia (6 a 11 años)

Adolescencia (12 a 18 años)

CIE X	Diagnostico	Personas atendidas	Prevalencia * 1.000 afiliados.
K05I	Gingivitis crónica	12	153,85
K02I	Caries de la dentina	7	89,74
J00X	Rinofaringitis aguda [resfriado común]	7	89,74
J029	Faringitis aguda no especificada	4	51,28
R688	Otros síntomas y signos generales especificados	4	51,28
R520	Dolor agudo	3	38,46
E44I	Desnutrición proteico-calórica leve	3	38,46
H520	Hipermetropía	2	25,64
Q658	Otras deformidades congénitas de la cadera	2	25,64
M892	Otros trastornos del desarrollo y crecimiento óseo	2	25,64
<b>Total 10 primeras causas</b>		<b>46</b>	<b>589,74</b>
<b>Total diagnósticos</b>		<b>89</b>	<b>1141,03</b>

CIE X	Diagnostico	Personas atendidas	Prevalencia * 1.000 afiliados.
K02I	Caries de la dentina	12	74,53
K05I	Gingivitis crónica	11	68,32
K080	Exfoliación de los dientes debida a causas sistémicas	8	49,69
F989	Trastornos no especificados emocionales y del comportamiento que aparecen habitualmente en la niñez y en la adolescencia	7	43,48
R688	Otros síntomas y signos generales especificados	7	43,48
H522	Astigmatismo	4	24,84
H10I	Conjuntivitis atópica aguda	3	18,63
J310	Rinitis crónica	3	18,63
B07X	Verrugas víricas	3	18,63
R509	Fiebre no especificada	2	12,42
<b>Total 10 primeras causas</b>		<b>60</b>	<b>372,67</b>
<b>Total diagnósticos</b>		<b>143</b>	<b>888,20</b>

CIE X	Diagnostico	Personas atendidas	Prevalencia * 1.000 afiliados.
K05I	Gingivitis crónica	34	150,44
H522	Astigmatismo	12	53,10
F989	Trastornos no especificados emocionales y del comportamiento que aparecen habitualmente en la niñez y en la adolescencia	8	35,40
H52I	Miopía	7	30,97
K02I	Caries de la dentina	7	30,97
L700	Acné vulgar	5	22,12
M179	Gonartrosis no especificada	4	17,70
H10I	Conjuntivitis atópica aguda	4	17,70
J310	Rinitis crónica	3	13,27
M624	Contractura muscular	3	13,27
<b>Total 10 primeras causas</b>		<b>87</b>	<b>384,96</b>
<b>Total diagnósticos</b>		<b>219</b>	<b>969,03</b>

# Morbilidad, Población Total, Consulta Externa, según curso de vida, III Trimestre 2023

Juventud (19 a 28 años)

Adulthood (29 a 59 años)

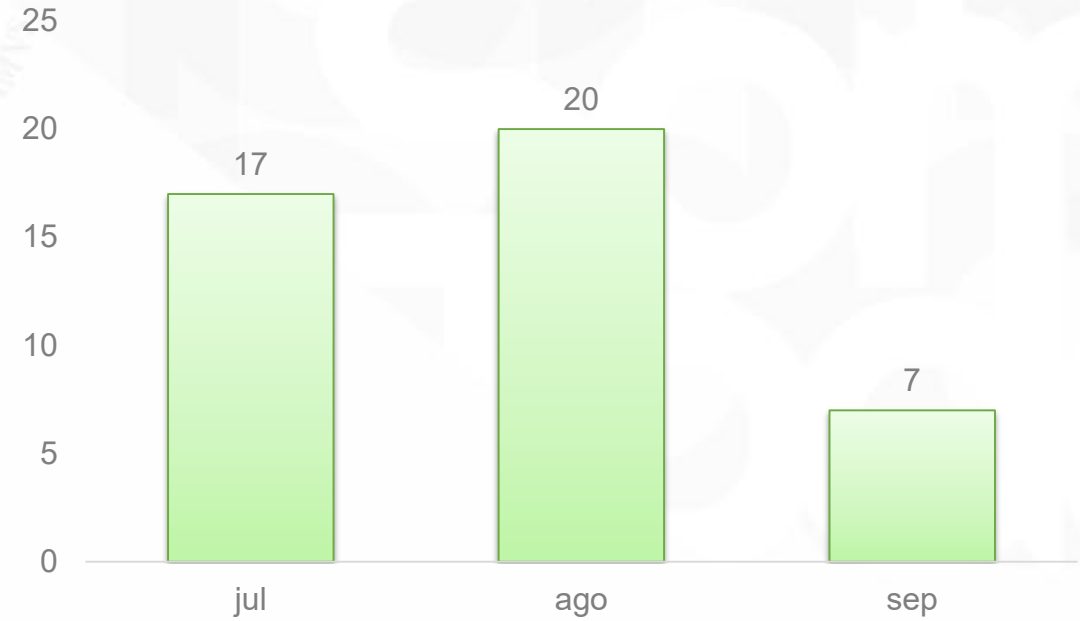
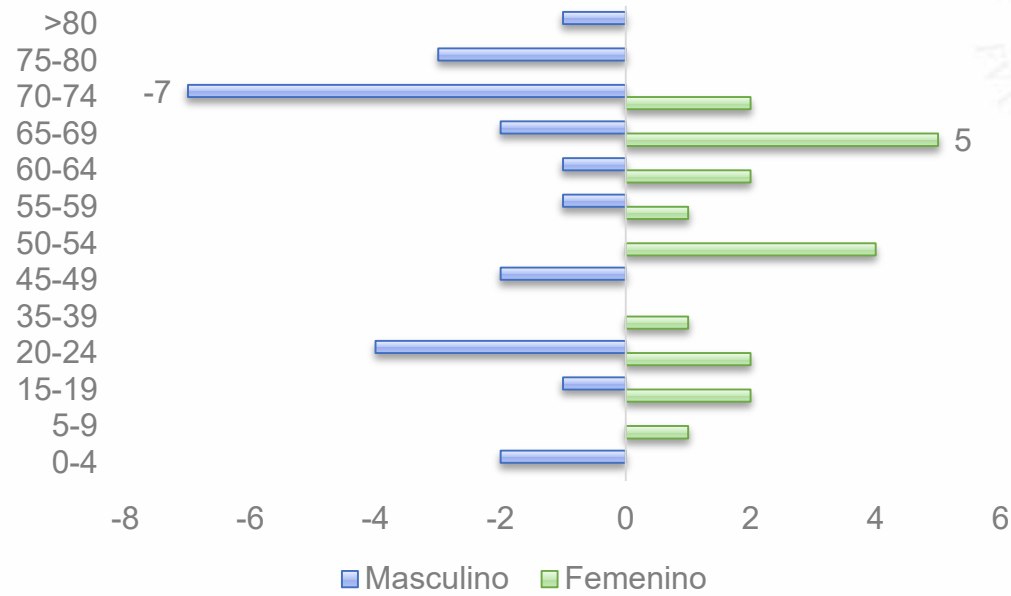
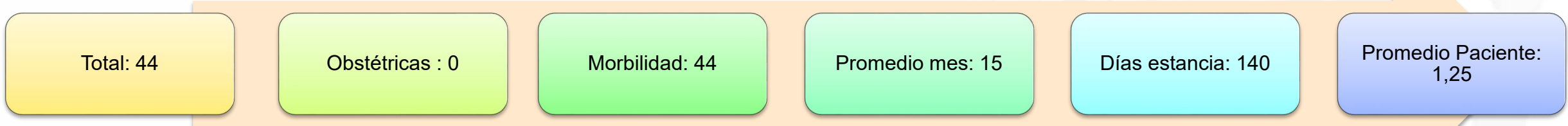
Vejez (60 y más años)

CIE X	Diagnostico	Personas atendidas	Prevalencia * 1.000 afiliados.
K05I	Gingivitis crónica	32	99,07
F419	Trastorno de ansiedad no especificado	12	37,15
H522	Astigmatismo	10	30,96
K02I	Caries de la dentina	9	27,86
R51X	Cefalea	7	21,67
R104	Otros dolores abdominales Y los no especificados	7	21,67
H52I	Miopía	7	21,67
S025	Fractura de los dientes	7	21,67
F412	Trastorno mixto de ansiedad Y depresión	5	15,48
E782	Hiperlipidemia mixta	4	12,38
<b>Total 10 primeras causas</b>		<b>100</b>	<b>309,60</b>
<b>Total diagnósticos</b>		<b>280</b>	<b>866,87</b>

CIE X	Diagnostico	Personas atendidas	Prevalencia * 1.000 afiliados.
K05I	Gingivitis crónica	75	74,85
K02I	Caries de la dentina	36	35,93
E782	Hiperlipidemia mixta	34	33,93
S025	Fractura de los dientes	32	31,94
K03I	Abrasión de los dientes	31	30,94
R688	Otros síntomas y signos generales especificados	28	27,94
F419	Trastorno de ansiedad no especificado	27	26,95
I10X	Hipertensión esencial (primaria)	27	26,95
R104	Otros dolores abdominales y los no especificados	23	22,95
E039	Hipotiroidismo no especificado	21	20,96
<b>Total 10 primeras causas</b>		<b>334</b>	<b>333,33</b>
<b>Total diagnósticos</b>		<b>1.282</b>	<b>1279,44</b>

CIE X	Diagnostico	Personas atendidas	Prevalencia * 1.000 afiliados.
I10X	Hipertensión esencial (primaria)	111	155,46
N40X	Hiperplasia de la próstata	50	70,03
N189	Enfermedad renal crónica no especificada	39	54,62
K05I	Gingivitis crónica	34	47,62
R688	Otros síntomas y signos generales especificados	27	37,82
E038	Otros hipotiroidismos especificados	26	36,41
E039	Hipotiroidismo no especificado	23	32,21
E119	Diabetes mellitus no insulino dependiente sin mención de complicación	23	32,21
K02I	Caries de la dentina	21	29,41
E782	Hiperlipidemia mixta	21	29,41
<b>Total 10 primeras causas</b>		<b>375</b>	<b>525,21</b>
<b>Total diagnósticos</b>		<b>1.228</b>	<b>1719,89</b>

## Morbilidad hospitalización UNISALUD, III trimestre 2023



# Morbilidad hospitalización UNISALUD, III trimestre de 2023

## INGRESO

CIE X	Diagnostico	Personas hospitalizadas	Hospitalizaciones	Proporción
R509	Fiebre no especificada	3	4	9,09%
R103	Dolor localizado en otras partes inferiores del abdomen	3	3	6,82%
R104	Otros dolores abdominales y los no especificados	3	3	6,82%
I255	Cardiomiopatía isquémica	2	2	4,55%
M150	Osteoartritis primaria generalizada	2	2	4,55%
M513	Otras degeneraciones especificadas de disco intervertebral	1	1	2,27%
R18X	Ascitis	1	1	2,27%
N850	Hiperplasia de glándula del endometrio	1	1	2,27%
I219	Infarto agudo del miocardio sin otra especificación	1	1	2,27%
R940	Resultados anormales en estudios funcionales del sistema nervioso central	1	1	2,27%
<b>Total 10 primeras causas</b>		<b>16</b>	<b>19</b>	<b>43,18%</b>
<b>Total Consultas</b>		<b>35</b>	<b>44</b>	<b>100%</b>

## EGRESO

CIE X	Diagnostico	Personas hospitalizadas	Hospitalizaciones	Proporción
R103	Dolor localizado en otras partes inferiores del abdomen	3	3	6,82%
N390	Infección de vías urinarias sitio no especificado	2	3	6,82%
M150	Osteoartritis primaria generalizada	2	2	4,55%
I255	Cardiomiopatía isquémica	2	2	4,55%
J449	Enfermedad pulmonar obstructiva crónica no especificada	2	2	4,55%
K703	Cirrosis hepática alcohólica	1	2	4,55%
M170	Gonartrosis primaria bilateral	1	1	2,27%
R001	Bradicardia no especificada	1	1	2,27%
N202	Calculo del riñón con calculo del uréter	1	1	2,27%
I442	Bloqueo auriculoventricular completo	1	1	2,27%
<b>Total 10 primeras causas</b>		<b>15</b>	<b>18</b>	<b>40,91%</b>
<b>Total Consultas</b>		<b>35</b>	<b>44</b>	<b>100%</b>

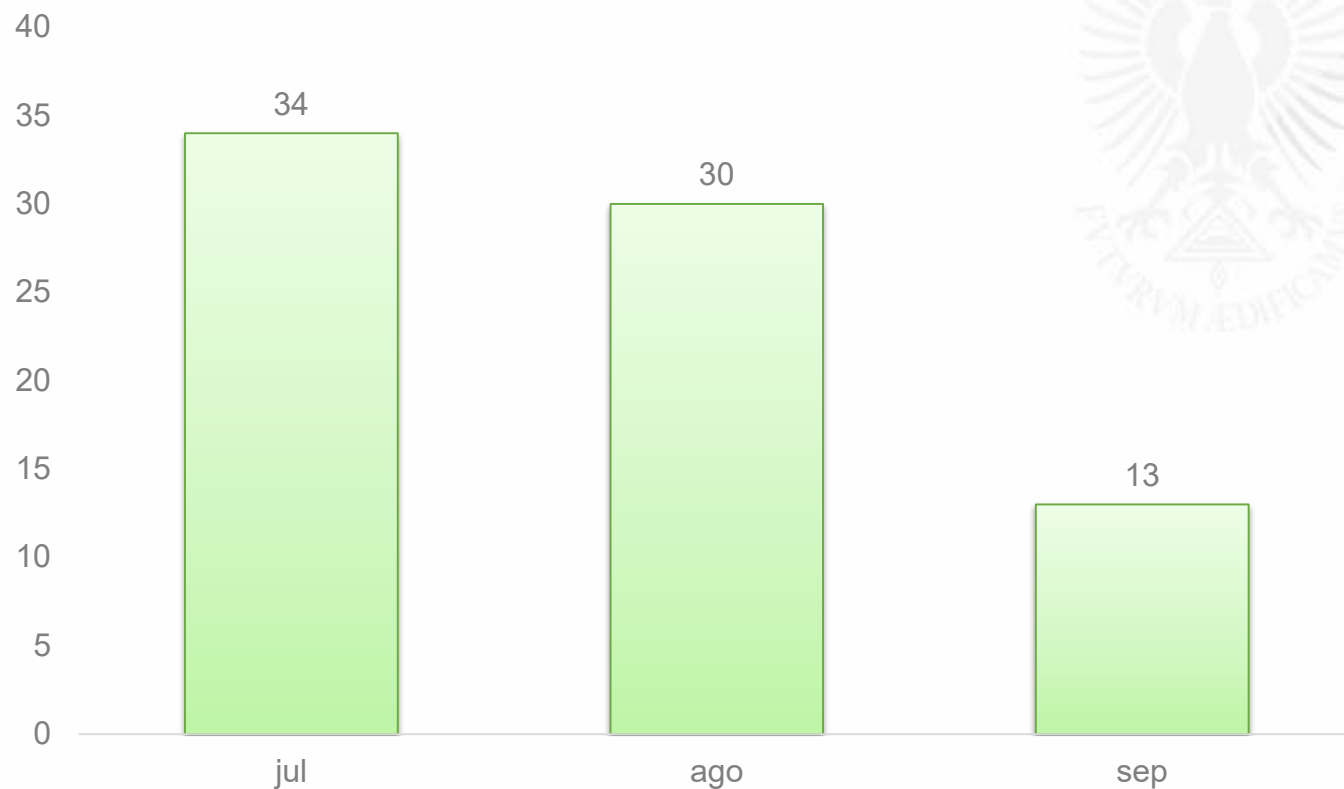
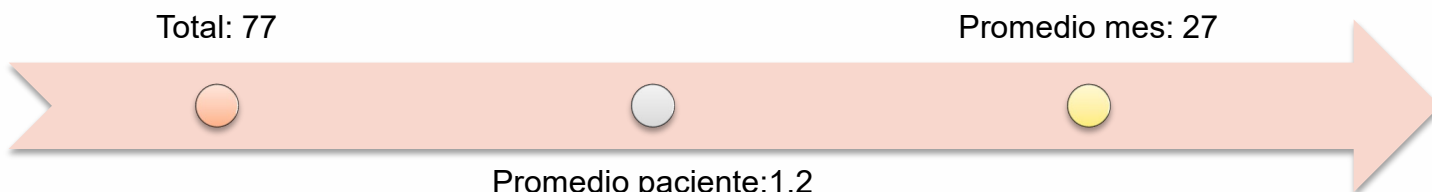
# Morbilidad hospitalización UNISALUD, III trimestre 2023

## Morbilidad mujeres

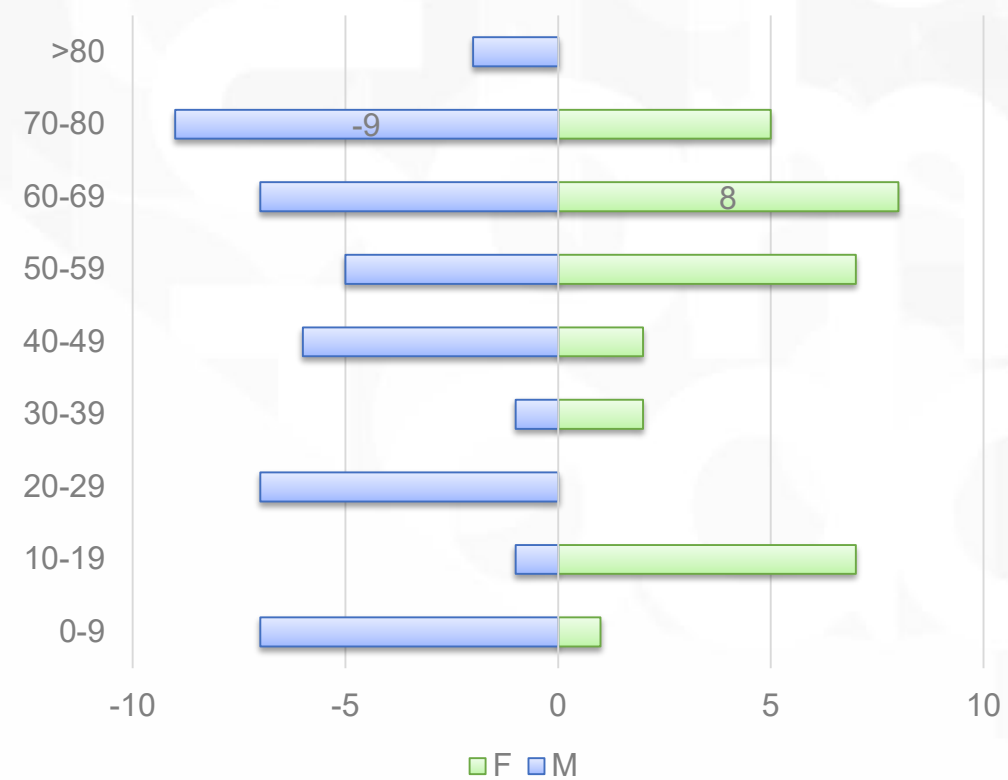
CIE X	Diagnostico	Hospitalizaciones	Proporción
R103	Dolor localizado en otras partes inferiores del abdomen	3	15,00%
N390	Infección de vías urinarias sitio no especificado	1	5,00%
N201	Calculo del uréter	1	5,00%
J22X	Infección aguda no especificada de las vías respiratorias inferiores	1	5,00%
N850	Hiperplasia de glándula del endometrio	1	5,00%
J449	Enfermedad pulmonar obstructiva crónica no especificada	1	5,00%
Z340	Supervisión de primer embarazo normal	1	5,00%
K210	Enfermedad del reflujo gastroesofágico con esofagitis	1	5,00%
N202	Calculo del riñón con calculo del uréter	1	5,00%
K801	Calculo de la vesícula biliar con otra colecistitis	1	5,00%
N61X	Trastornos inflamatorios de la mama	1	5,00%
M150	Osteoartrosis primaria generalizada	1	5,00%
R001	Bradicardia no especificada	1	5,00%
M170	Gonartrosis primaria bilateral	1	5,00%
R104	Otros dolores abdominales y los no especificados	1	5,00%
M232	Trastorno de menisco debido a desgarro o lesión antigua	1	5,00%
I442	Bloqueo auriculoventricular completo	1	5,00%
M545	Lumbago no especificado	1	5,00%
<b>Total Consultas</b>		<b>20</b>	<b>100%</b>

## Morbilidad hombres

CIE X	Diagnostico	Hospitalizaciones	Proporción
N390	INFECCION DE VIAS URINARIAS SITIO NO ESPECIFICADO	2	8,33%
K703	CIRROSIS HEPATICA ALCOHOLICA	2	8,33%
I255	CARDIOMIOPATIA ISQUEMICA	2	8,33%
A090	OTRAS GASTROENTERITIS Y COLITIS DE ORIGEN INFECCIOSO	1	4,17%
E875	HIPERPOTASEMIA	1	4,17%
K351	APENDICITIS AGUDA CON ABSCESO PERITONEAL	1	4,17%
F419	TRASTORNO DE ANSIEDAD NO ESPECIFICADO	1	4,17%
S318	HERIDAS DE OTRAS PARTES Y DE LAS NO ESPECIFICADAS DEL ABDOMEN	1	4,17%
I210	INFARTO TRANSMURAL AGUDO DEL MIOCARDIO DE LA PARED ANTERIOR	1	4,17%
J90X	DERRAME PLEURAL NO CLASIFICADO EN OTRA PARTE	1	4,17%
K922	HEMORRAGIA GASTROINTESTINAL NO ESPECIFICADA	1	4,17%
E108	DIABETES MELLITUS INSULINODEPENDIENTE CON COMPLICACIONES NO ESPECIFICADAS	1	4,17%
M150	OSTEOARTROSIS PRIMARIA GENERALIZADA	1	4,17%
C851	LINFOMA DE CELULAS B SIN OTRA ESPECIFICACION	1	4,17%
M169	COXARTROSIS NO ESPECIFICADA	1	4,17%
I828	EMBOLIA Y TROMBOSIS DE OTRAS VENAS ESPECIFICADAS	1	4,17%
R509	FIEBRE NO ESPECIFICADA	1	4,17%
J039	AMIGDALITIS AGUDA NO ESPECIFICADA	1	4,17%
Z988	OTROS ESTADOS POSTQUIRURGICOS ESPECIFICADOS	1	4,17%
J040	LARINGITIS AGUDA	1	4,17%
J449	ENFERMEDAD PULMONAR OBSTRUCTIVA CRONICA NO ESPECIFICADA	1	4,17%
<b>Total Consultas</b>		<b>24</b>	<b>100%</b>



Fuente: RIPS UNISALUD UPTC



## Morbilidad urgencias UNISALUD, III trimestre de 2023

<b>CIE X</b>	<b>Diagnostico</b>	<b>Usuarios</b>	<b>Atenciones</b>	<b>Proporción</b>
N390	Infección de vías urinarias sitio no especificado	4	5	6,49%
J209	Bronquitis aguda no especificada	3	4	5,19%
J039	Amigdalitis aguda no especificada	3	3	3,90%
A09X	Diarrea y gastroenteritis de presunto origen infeccioso	3	3	3,90%
R51X	Cefalea	3	3	3,90%
R10I	Dolor abdominal localizado en parte superior	2	2	2,60%
I10X	Hipertensión esencial (primaria)	2	2	2,60%
R33X	Retención de orina	2	2	2,60%
G510	Parálisis de Bell	1	2	2,60%
S099	Traumatismo de la cabeza no especificado	2	2	2,60%
<b>Total 10 primeras causas</b>		<b>23</b>	<b>28</b>	<b>36,36%</b>
<b>Total Consultas</b>		<b>64</b>	<b>77</b>	<b>100%</b>

# Morbilidad urgencias UNISALUD, II trimestre 2023

Morbilidad mujeres

Morbilidad hombres

CIE X	Diagnostico	Usuarios	Atenciones	Proporción
T181	Cuerpo extraño en el esófago	1	2	6,25%
R101	Dolor abdominal localizado en parte superior	2	2	6,25%
N390	Infección de vías urinarias sitio no especificado	2	2	6,25%
G510	Parálisis de Bell	1	2	6,25%
R51X	Cefalea	2	2	6,25%
J209	Bronquitis aguda no especificada	2	2	6,25%
S099	Traumatismo de la cabeza no especificado	2	2	6,25%
M940	Síndrome de la articulación condrocostal [tietze]	1	1	3,13%
J029	Faringitis aguda no especificada	1	1	3,13%
N202	Calculo del riñón con calculo del uréter	1	1	3,13%
<b>Total 10 primeras causas</b>		<b>15</b>	<b>17</b>	<b>53,13%</b>
<b>Total Consultas</b>		<b>29</b>	<b>32</b>	<b>100%</b>


CIE X	Diagnostico	Usuarios	Atenciones	Proporción
N390	Infección de vías urinarias sitio no especificado	2	3	6,67%
J039	Amigdalitis aguda no especificada	3	3	6,67%
R33X	Retención de orina	2	2	4,44%
A09X	Diarrea y gastroenteritis de presunto origen infeccioso	2	2	4,44%
A090	Otras gastroenteritis y colitis de origen infeccioso	2	2	4,44%
J209	Bronquitis aguda no especificada	1	2	4,44%
F419	Trastorno de ansiedad no especificado	1	1	2,22%
R55X	Sincope y colapso	1	1	2,22%
R104	Otros dolores abdominales y los no especificados	1	1	2,22%
G934	Encefalopatía no especificada	1	1	2,22%
<b>Total 10 primeras causas</b>		<b>14</b>	<b>18</b>	<b>40,00%</b>
<b>Total Consultas</b>		<b>35</b>	<b>45</b>	<b>100%</b>

- Estadísticas vitales a 30 de septiembre de 2023

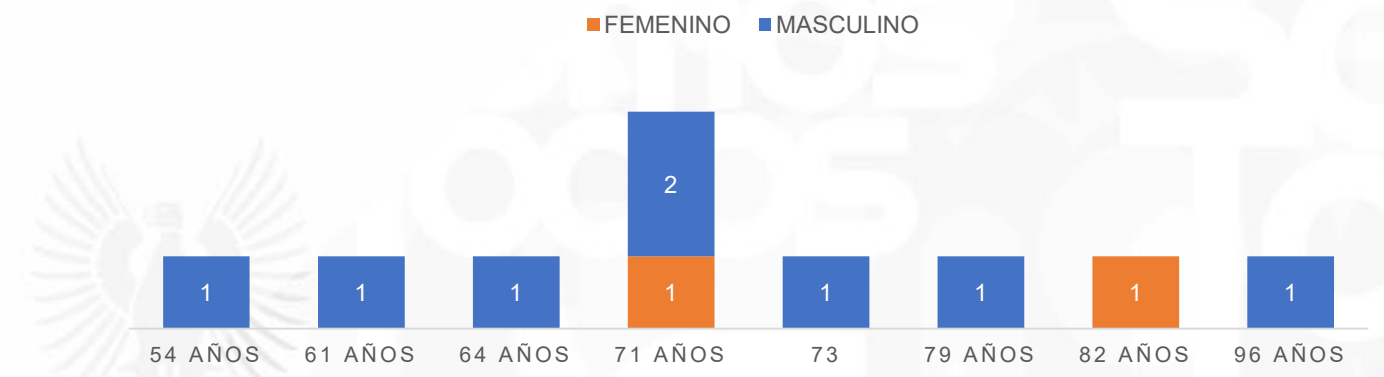


# Mortalidad III Trimestre 2023

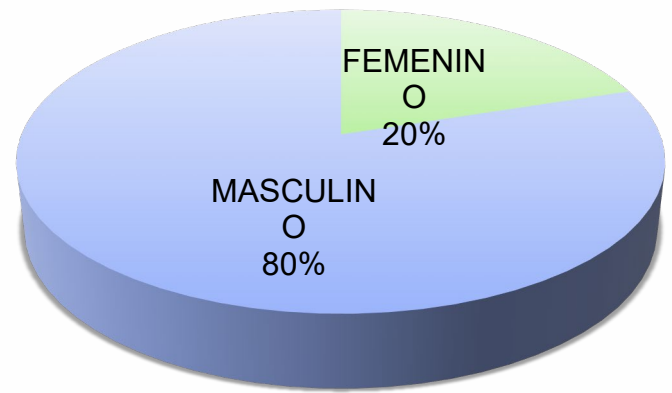
MES DEFUNCIÓN



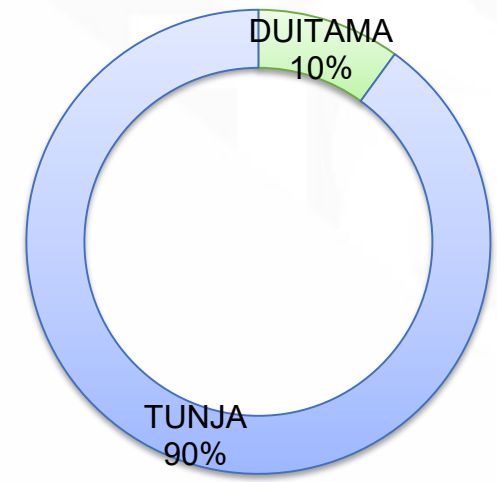
EDAD Y SEXO



SEXO



CIUDAD DE RESIDENCIA



Causas de Muertes	Grupo causa
Insuficiencia cardiaca congestiva/ enfermedad renal crónica E5	Sistema Circulatorio/
Síndrome prefrontal /enfermedad de párkinson	Demas Causas/ Trastornos mentales y del comportamiento
Compromiso metastásico pulmonar / adenocarcinoma vía biliar estadio IV	Neoplasias
ECV isquémica múltiple/ enfermedad aterosclerótica con compromiso cardiovascular / HTA/EPOC	Sistema Circulatorio/ Enfermedades cerebrovasculares
Insuficiencia respiratoria aguda/ demencia tipo Alzheimer (fase terminal)/ angiopatía amiloide cerebral/ osteomielitis crónica de cadera	Demas Causas / Trastornos mentales y del comportamiento
Choque hipovolémico/ hemotórax masivo bilateral/ laceraciones pulmonares y cardiacas / accidente de transito	Causa externa
Infarto agudo de miocardio /enfermedad coronaria severa/diabetes mellitus tipo 2	Sistema Circulatorio/ Enfermedades isquémicas del corazón
Paro cardio respiratorio /accidente cerebro vascular /alcoholismo crónico e intoxicación ultima semana	Sistema Circulatorio/ Enfermedades cerebrovasculares
Choque hipovolémico/ hemorragia de vias digestivas altas/ varices esofágicas/ cirrosis hepática alcohólica CHILDPUG c/ alcoholismo crónico	Demas Causas
Insuficiencia respiratoria/ acidemia metabólica / enfermedad renal crónica agudizada / insuficiencia renal	Demas Causas

# Nacimiento III trimestre 2023

Ciudad	Mes	Edad de la madre	No Controles Prenatales	Edad Gestacional	Bajo Peso al Nacer	Sexo RN
Tunja	Enero	33 años	8	39	No *	Masculino
Tunja	Febrero	33 años	5	38	No	Femenino
Sogamoso	Abril	36 años	7	39	No	Masculino
Tunja	Mayo	38 años	8	39	No	Femenino
Tunja	Junio	16 año	7	39	No*	Masculino

