



Uptc[®]

Universidad Pedagógica y
Tecnológica de Colombia



SEGUNDO TRIMESTRE 2023

**LA UNIVERSIDAD
QUE QUEREMOS**

UNISALUD


**SEGUIMIENTO AL PLAN DE
ACCION DE 2023**

ACREDITACIÓN INSTITUCIONAL
DE ALTA CALIDAD
MULTICAMPUS

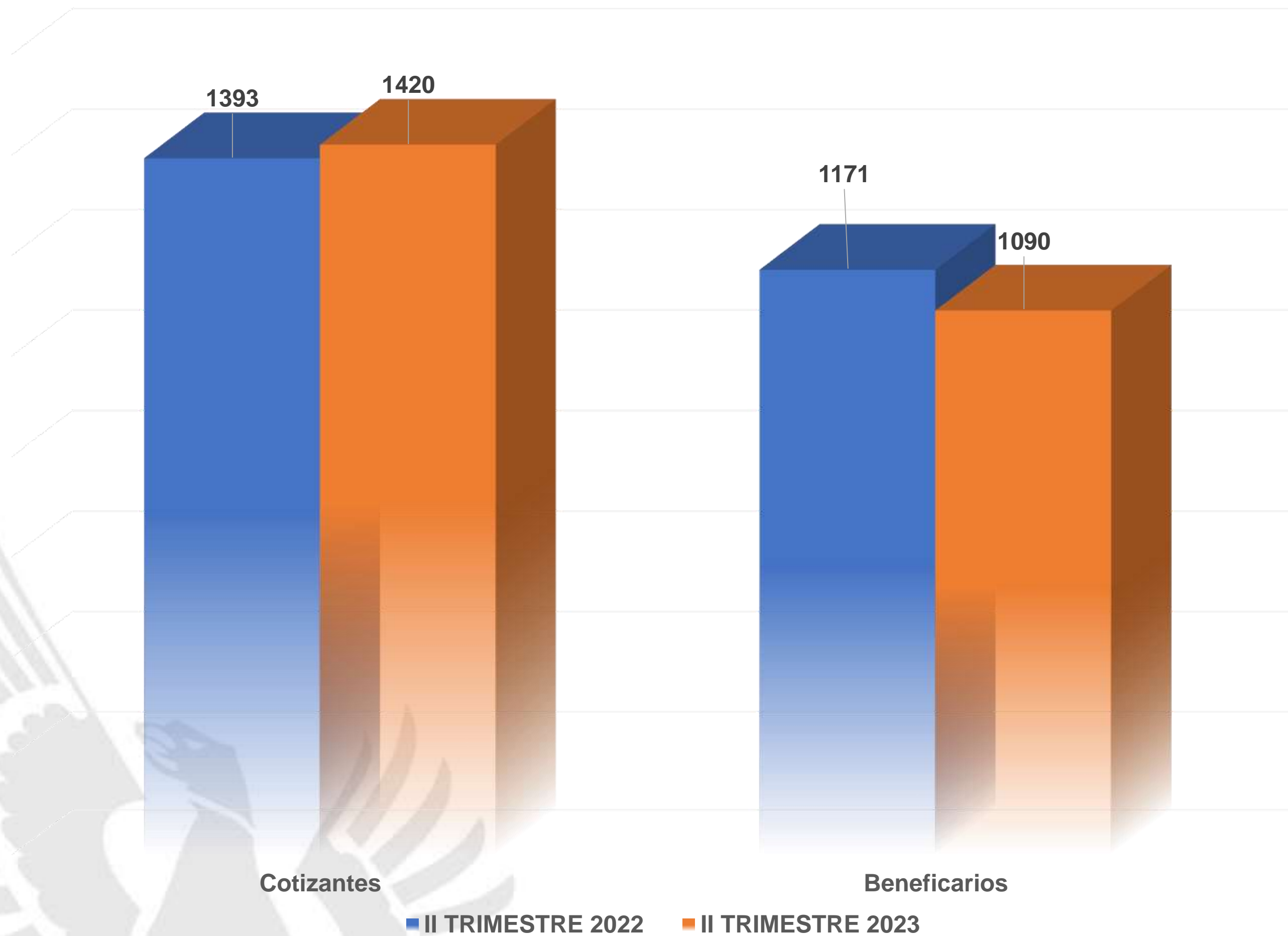
RESOLUCIÓN 3910 DE 2015 MEN / 6 AÑOS

www.uptc.edu.co

ASEGURAMIENTO



AFILIACIONES DE COTIZANTES Y BENEFICIARIOS SEGUNDO TRIMESTRE 2023

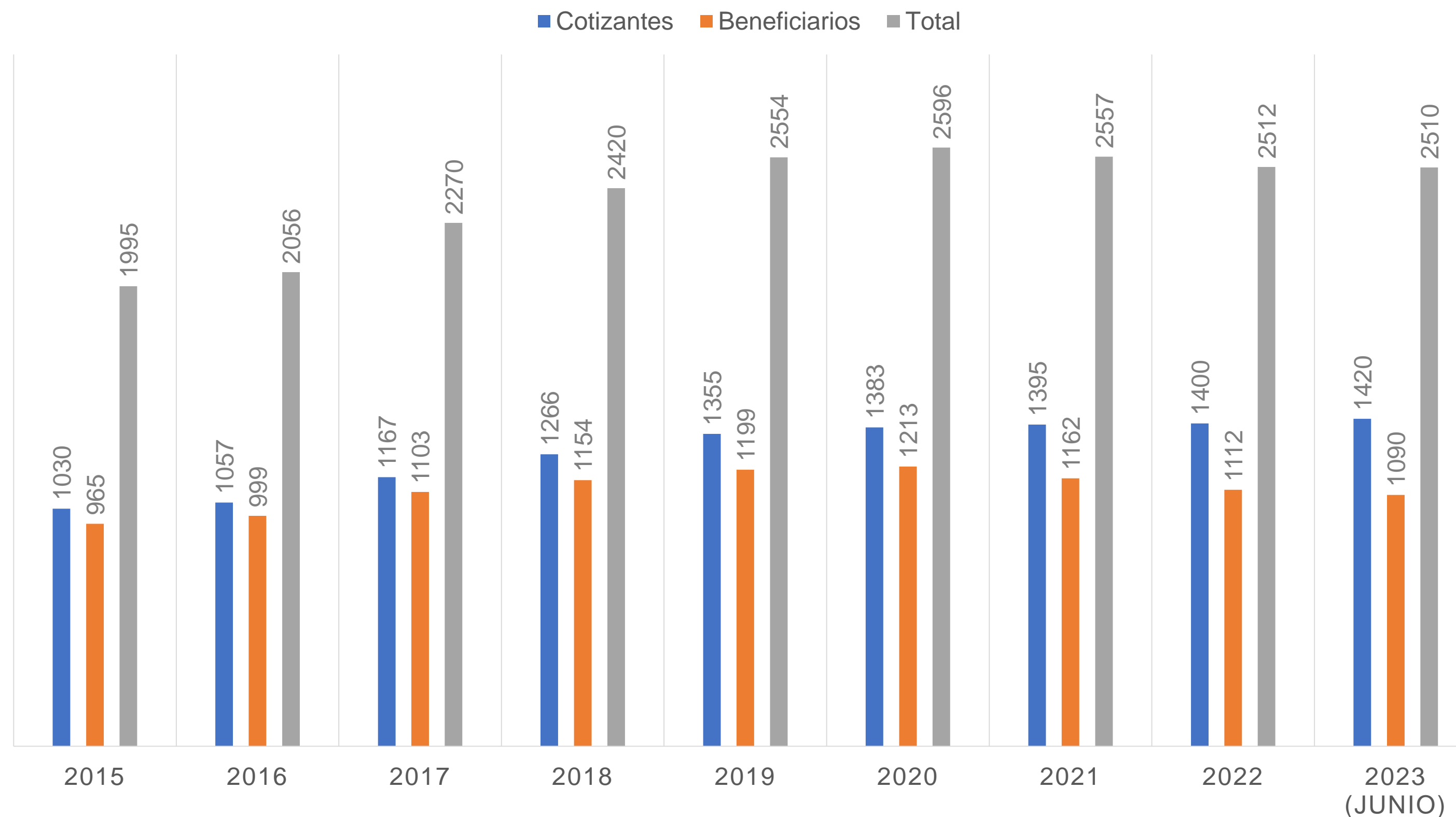


Tipo Afiliado	II TRIMESTRE 2022	II TRIMESTRE 2023
Cotizantes	1393	1420
Beneficiarios	1171	1090
Total	2564	2510

HISTÓRICO DE AFILIACIONES (JUNIO 30 DE 2023)

Año	Cotizantes	Beneficiarios	Total
2015	1030	965	1995
2016	1057	999	2056
2017	1167	1103	2270
2018	1266	1154	2420
2019	1355	1199	2554
2020	1383	1213	2596
2021	1395	1162	2557
2022	1400	1112	2512
2023 (JUNIO)	1420	1090	2510

Año	Crecimiento
2015	-
2016	3%
2017	9%
2018	6%
2019	5%
2020	2%
2021	-1,52%
2022	-0,37%



La disminución de la población se debe al retiro de beneficiarios por no cumplir con los requisitos para poder estar afiliados y a las novedades presentadas por los cotizantes .

AFILIACIONES DE COTIZANTES Y BENEFICIARIOS SEGUNDO TRIMESTRE DE 2023

TIPO AFILIADO	COTIZANTES										BENEFICIARIOS									
	2022				2023				TOTAL COTIZANTES 2022 (I – IV)	TOTAL COTIZANTES 2022 (I – IV)	2022				2023				TOTAL BENEFICIARIOS 2022 (I – IV)	TOTAL BENEFICIARIOS 2023 (I – IV)
AÑO	I	II	III	IV	I	II	III	IV			I	II	III	IV	I	II	III	IV		
TRIMESTRE	I	II	III	IV	I	II	III	IV			I	II	III	IV	I	II	III	IV		
AFILIACIONES	8	15	0	0	17	13	0	0	23	30	6	18	0	0	22	22	0	0	24	44

POBLACIÓN AFILIADA AL SERVICIO DE SALUD SEGUNDO TRIMESTRE 2023

POBLACIÓN POR CIUDAD

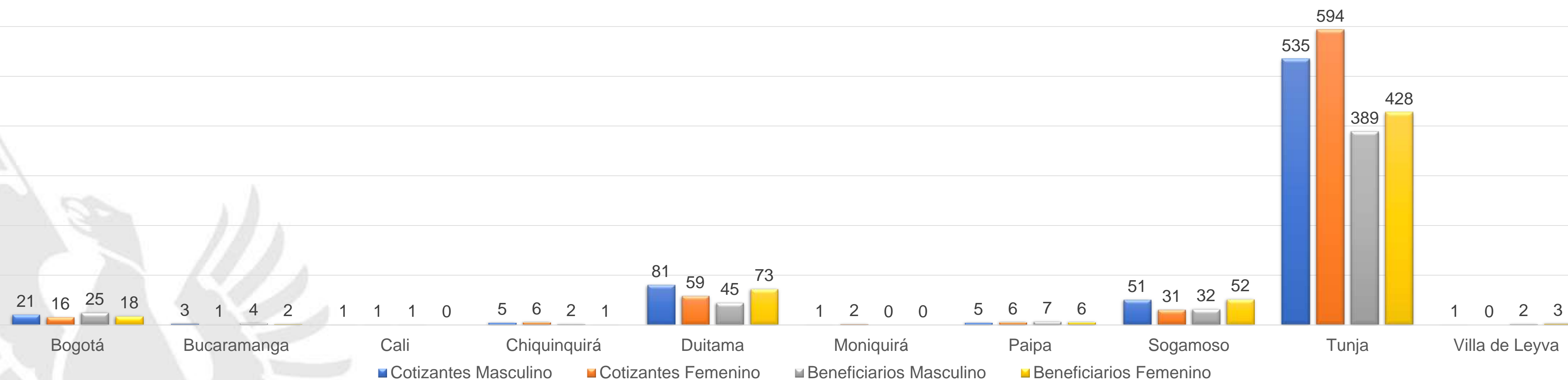


CIUDAD	COTIZANTES	BENEFICIARIOS	TOTAL
BOGOTA D.C.	37	43	80
BUCARAMANGA	4	6	10
CALI	2	1	3
CHIQUINQUIRA	11	3	14
DUITAMA	143	118	261
MONIQUIRA	3	0	3
PAIPA	11	13	24
SOGAMOSO	81	84	165
TUNJA	1127	817	1944
VILLA DE LEYVA	1	5	6
TOTAL	1420	1090	2510

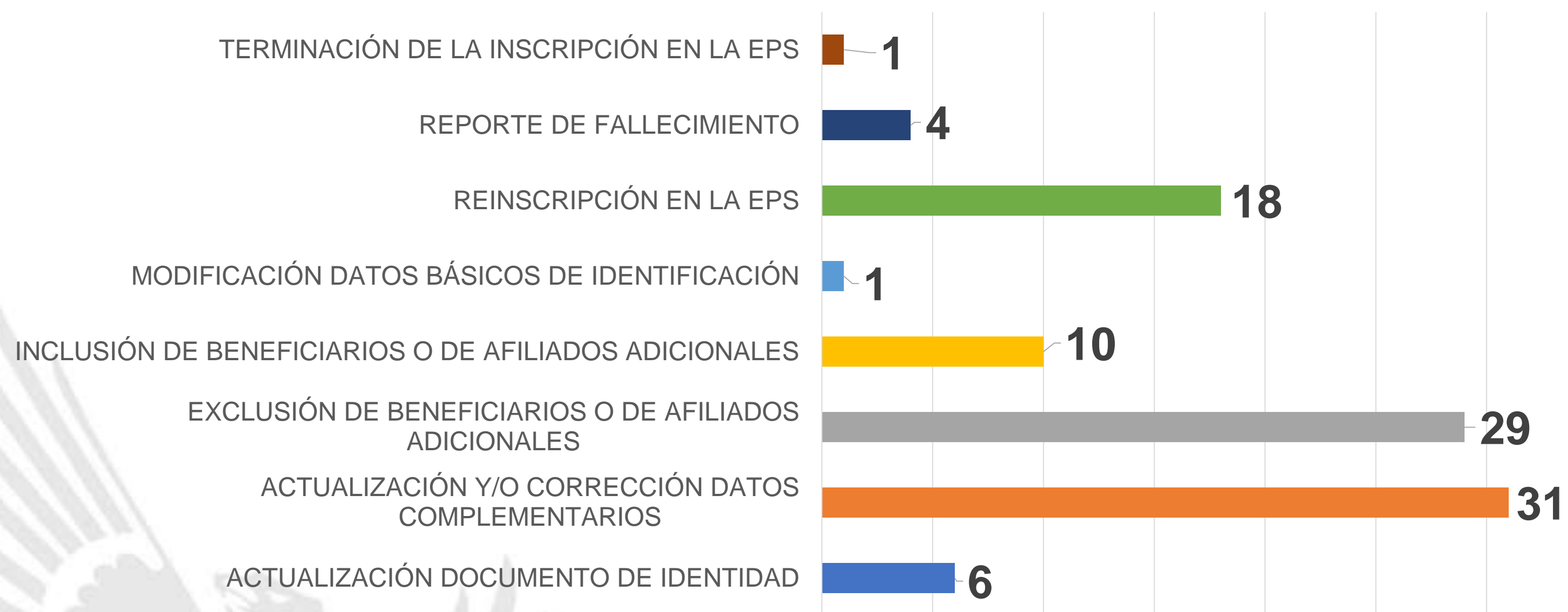
Categoría	Total	%
A	657	26%
B	936	37%
C	798	32%
D	119	5%

DISTRIBUCIÓN DE LA POBLACIÓN POR GÉNERO SEGUNDO TRIMESTRE DE 2023

Ciudad	Cotizantes		Beneficiarios	
	Masculino	Femenino	Masculino	Femenino
Bogotá	21	16	25	18
Bucaramanga	3	1	4	2
Cali	1	1	1	0
Chiquinquirá	5	6	2	1
Duitama	81	59	45	73
Moniquirá	1	2	0	0
Paipa	5	6	7	6
Sogamoso	51	31	32	52
Tunja	535	594	389	428
Villa de Leyva	1	0	2	3
Totales	704	716	507	583



NOVEDADES A LA AFILIACIÓN SEGUNDO TRIMESTRE 2023



TIPO DE NOVEDAD	NUMERO DE NOVEDADES
ACTUALIZACIÓN DOCUMENTO DE IDENTIDAD	6
ACTUALIZACIÓN Y/O CORRECCIÓN DATOS COMPLEMENTARIOS	31
EXCLUSIÓN DE BENEFICIARIOS O DE AFILIADOS ADICIONALES	29
INCLUSIÓN DE BENEFICIARIOS O DE AFILIADOS ADICIONALES	10
MODIFICACIÓN DATOS BÁSICOS DE IDENTIFICACIÓN	1
REINSCRIPCIÓN EN LA EPS	18
REPORTE DE FALLECIMIENTO	4
TERMINACIÓN DE LA INSCRIPCIÓN EN LA EPS	1