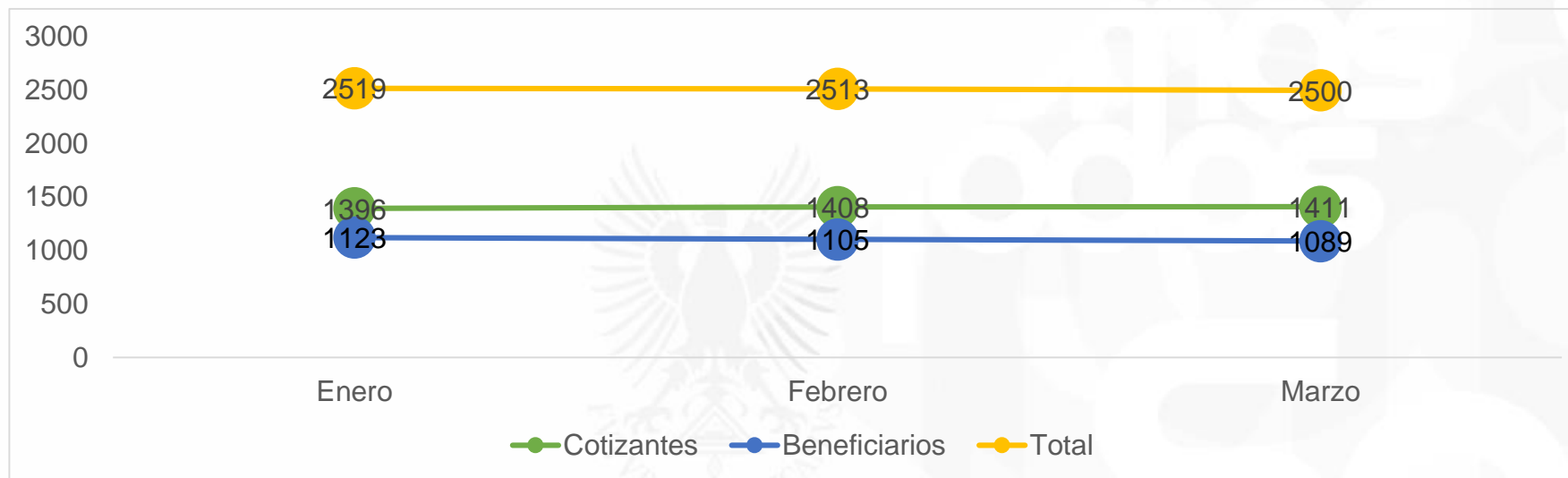


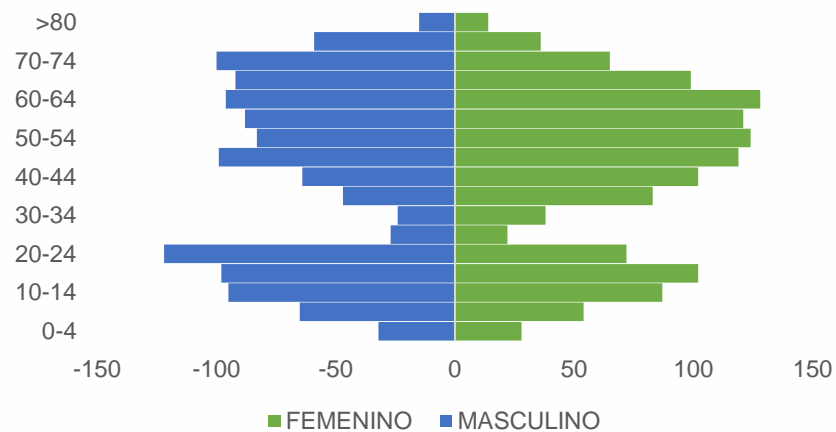
COMPORTAMIENTO DE LA MORBILIDAD Y LAS INCAPACIDADES I TRIMESTRE 2023

Unidad Administrativa de Salud
UNISALUD-UPTC

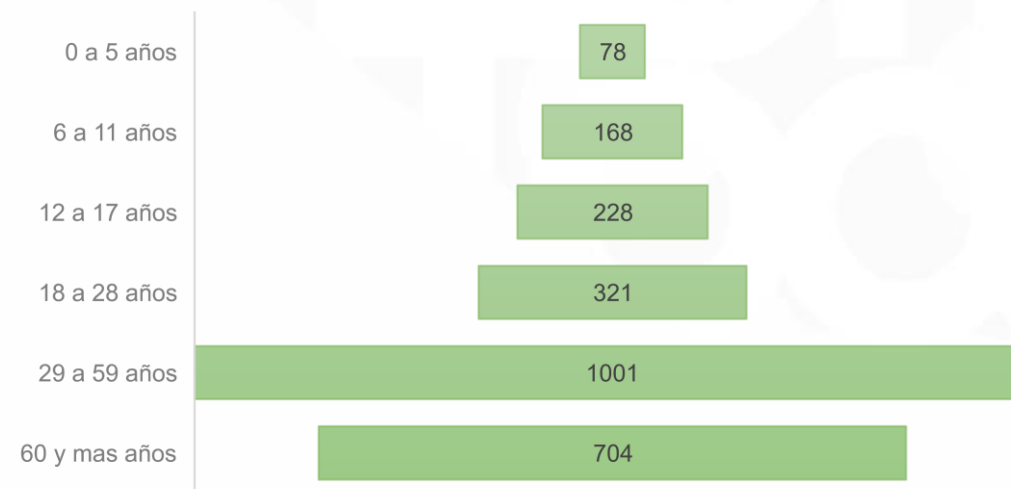
Comportamiento de la afiliación EAPB UNISALUD – UPTC, primer trimestre de 2023



Pirámide poblacional afiliados UPTC I trimestre 2023



Curso de Vida EAPB I trimestre 2023



COMPORTAMIENTO DE LA MORBILIDAD I TRIMESTRE 2023

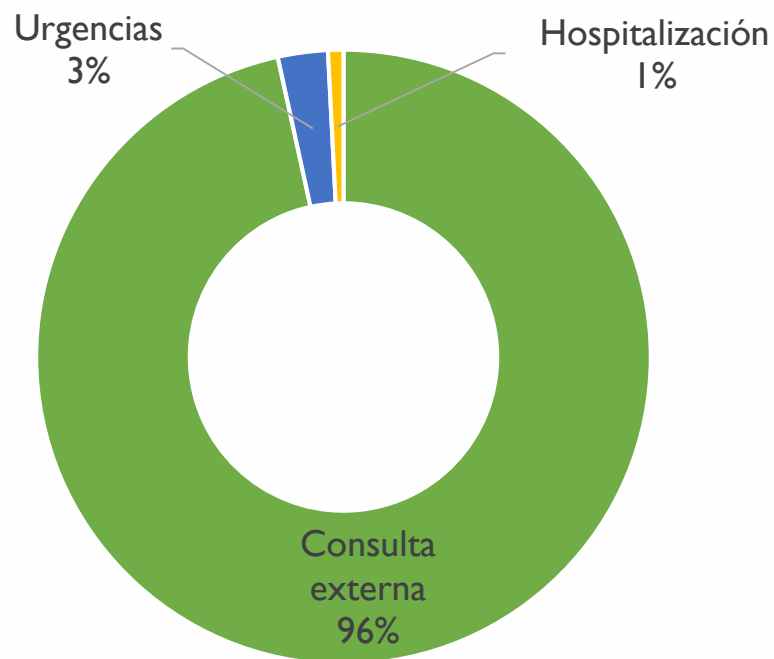


COMPORTAMIENTO DE LA MORBILIDAD I TRIMESTRE 2023

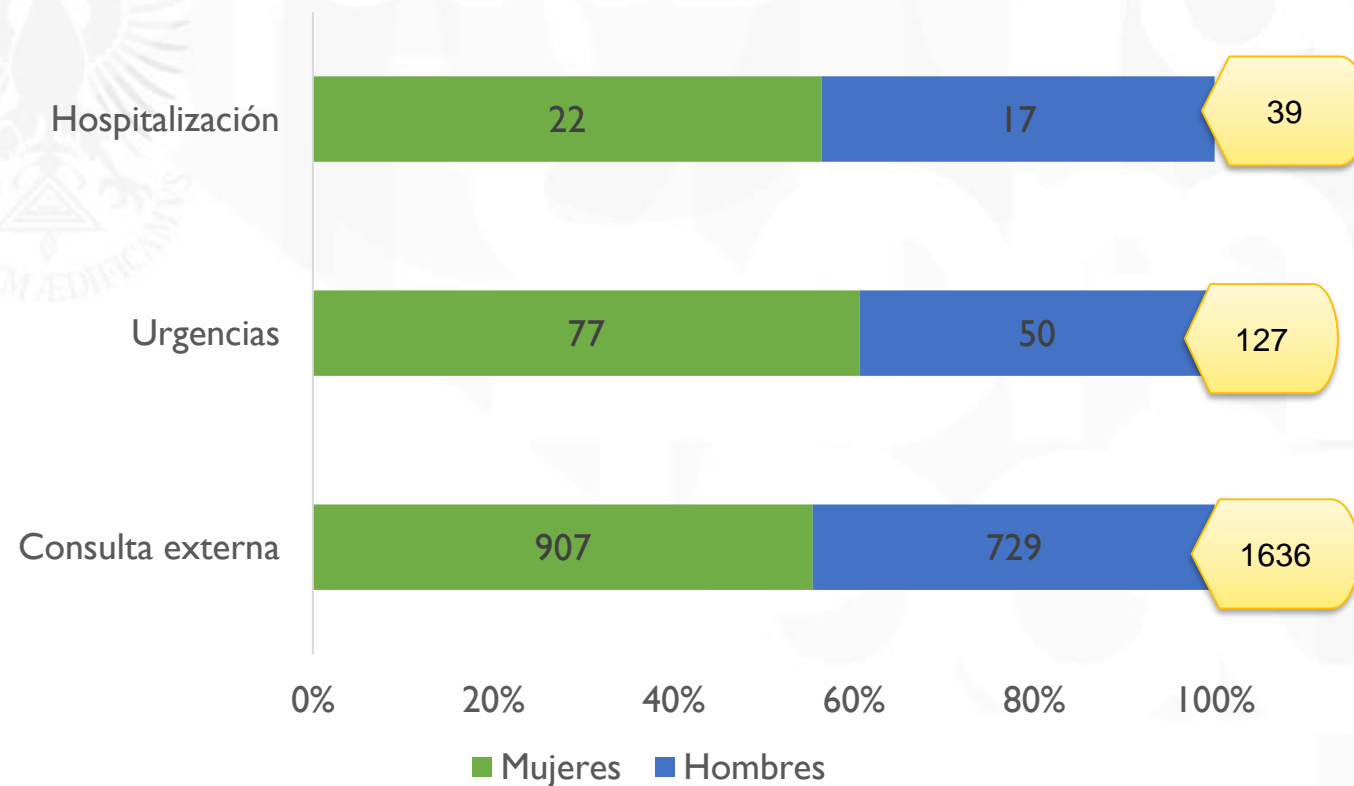
5.590 atenciones



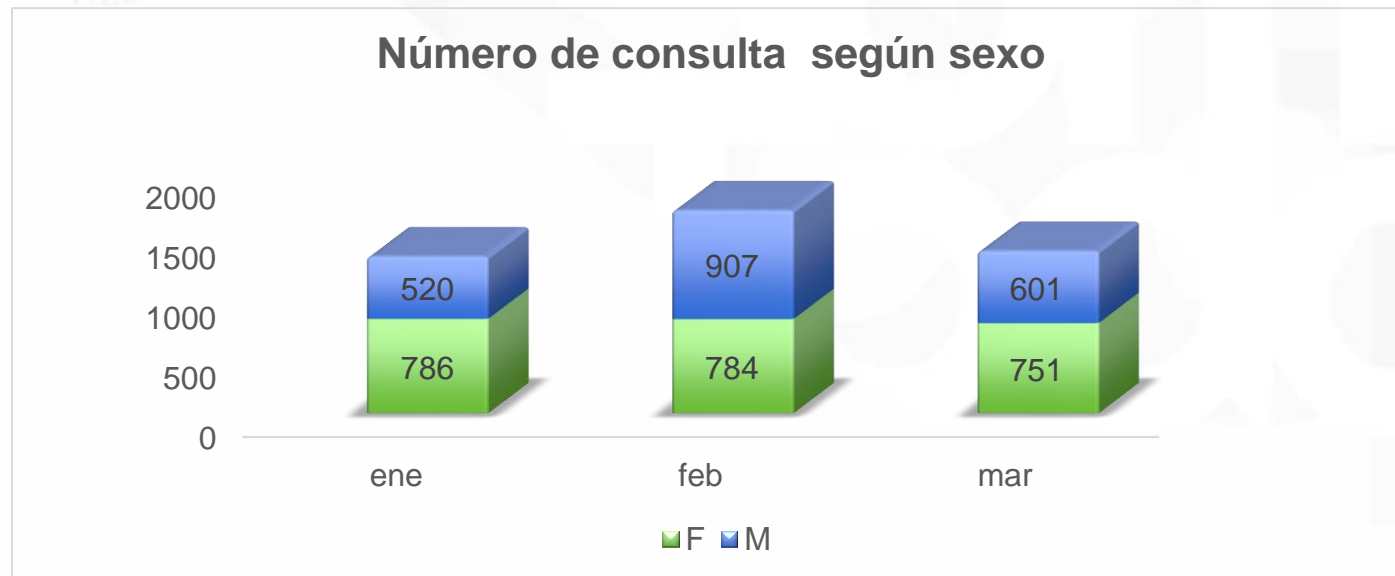
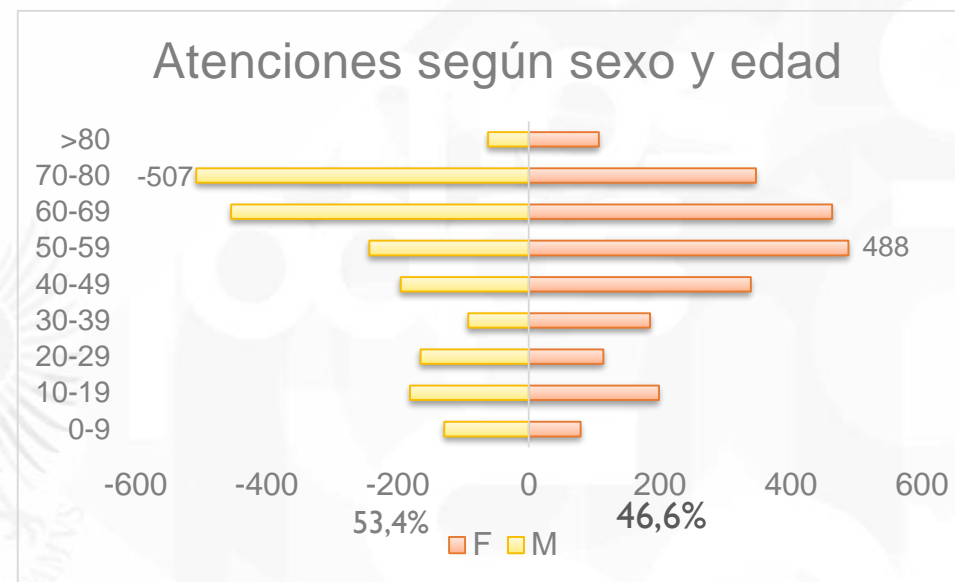
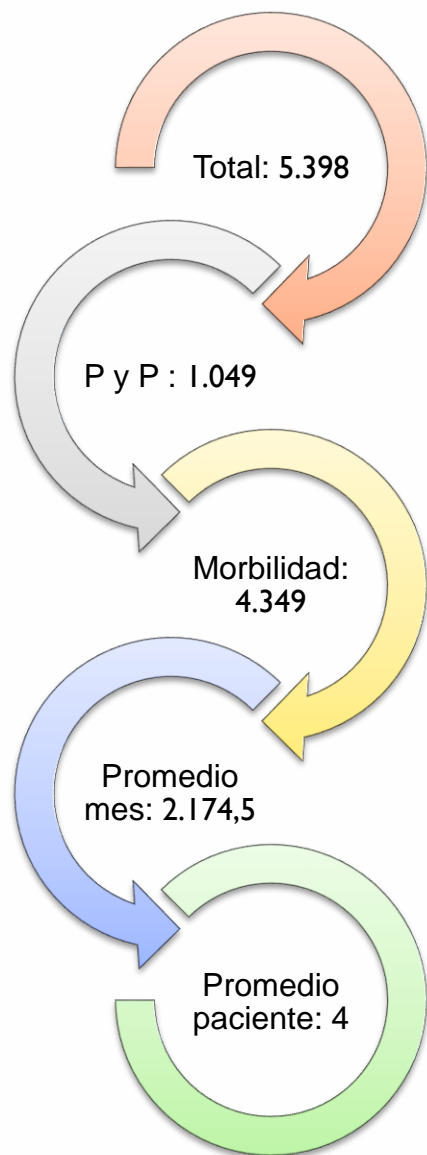
1.863 atenciones
por mes



Afiliados atendidos en I trimestre 2023



Morbilidad Consulta Externa I Trimestre 2023



Morbilidad, Población Total, Consulta Externa I Trimestre 2023

10 primeras Causas de morbilidad atendida por número de consulta externa,

CIE X	Diagnostico	Personas atendidas	Atenciones	Proporción
K05I	Gingivitis crónica	189	301	6,92%
I10X	Hipertensión esencial (primaria)	139	193	4,44%
F01I	Demencia vascular por infartos múltiples	1	182	4,18%
F419	Trastorno de ansiedad, no especificado	44	115	2,64%
G22X	Parkinsonismo en enfermedades clasificadas en otra parte	1	101	2,32%
K02I	Caries de la dentina	57	93	2,14%
R31X	Hematuria, no especificada	2	82	1,89%
E782	Hiperlipidemia mixta	63	80	1,84%
E039	Hipotiroidismo, no especificado	65	79	1,82%
N394	Otras incontinencias urinarias especificadas	1	77	1,77%
Total 10 primeras causas		490	1303	29,96%
Total Consultas		1.400	4.349	100%

10 Primeras causas de morbilidad atendida por prevalencia en consulta externa,

CIE X	Diagnostico	Personas atendidas	Prevalencia * 1.000 afiliados.
K05I	Gingivitis crónica	179	71,6
I10X	Hipertensión esencial (primaria)	140	56
E039	Hipotiroidismo, no especificado	65	26
E782	Hiperlipidemia mixta	63	25,2
R104	Otros dolores abdominales y los no especificados	58	23,2
K02I	Caries de la dentina	56	22,4
F419	Trastorno de ansiedad, no especificado	44	17,6
N40X	Hiperplasia de la próstata	42	16,8
M545	Lumbago no especificado	42	16,8
S025	Fractura de los dientes	31	12,4
Total 10 primeras causas		720	288
Total Consultas		1.400	560

Morbilidad, Mujeres, Consulta Externa I Trimestre 2023

10 primeras Causas de morbilidad atendida por número de consulta externa,

CIE X	Diagnostico	Personas atendidas	Atenciones	Proporción
K05I	Gingivitis crónica	101	162	6,98%
I10X	Hipertensión esencial (primaria)	90	126	5,43%
G22X	Parkinsonismo en enfermedades clasificadas en otra parte	1	101	4,35%
N394	Otras incontinencias urinarias especificadas	1	77	3,32%
F419	Trastorno de ansiedad, no especificado	28	63	2,71%
E039	Hipotiroidismo, no especificado	43	48	2,07%
R104	Otros dolores abdominales y los no especificados	37	47	2,02%
F412	Trastorno mixto de ansiedad y depresión	19	44	1,90%
R522	Otro dolor crónico	2	42	1,81%
K02I	Caries de la dentina	30	40	1,72%
Total 10 primeras causas		350	750	32,31%
Total Consultas		792	2.321	100%

10 Primeras causas de morbilidad atendida por prevalencia en consulta externa,

CIE X	Diagnostico	Personas atendidas	Prevalencia * 1.000 afiliados.
K05I	Gingivitis crónica	97	74,96
I10X	Hipertensión esencial (primaria)	91	70,32
E039	Hipotiroidismo, no especificado	42	32,46
R104	Otros dolores abdominales y los no especificados	37	28,59
E782	Hiperlipidemia mixta	30	23,18
K02I	Caries de la dentina	29	22,41
M545	Lumbago no especificado	28	21,64
F419	Trastorno de ansiedad, no especificado	28	21,64
E669	Obesidad, no especificada	20	15,46
E038	Otros hipotiroidismos especificados	20	15,46
Total 10 primeras causas		422	326,12
Total Consultas		792	612,1

Morbilidad, Hombres, Consulta Externa I Trimestre 2023

10 primeras Causas de morbilidad atendida por número de consulta externa,

CIE X	Diagnostico	Personas atendidas	Atenciones	Proporción
F011	Demencia vascular por infartos múltiples	1	182	8,97%
K051	Gingivitis crónica	88	139	6,85%
R31X	Hematuria, no especificada	2	82	4,04%
C249	Tumor maligno de las vías biliares, parte no especificada	1	68	3,35%
I10X	Hipertensión esencial (primaria)	50	67	3,30%
K021	Caries de la dentina	27	53	2,61%
N40X	Hiperplasia de la próstata	43	52	2,56%
F419	Trastorno de ansiedad, no especificado	16	52	2,56%
E782	Hiperlipidemia mixta	33	44	2,17%
F009	Demencia en la enfermedad de Alzheimer, no especificada (G30.9)	1	35	1,73%
Total 10 primeras causas		227	774	38,17%
Total Consultas		628	2.028	100%

10 Primeras causas de morbilidad atendida por prevalencia en consulta externa,

CIE X	Diagnostico	Personas atendidas	Prevalencia * 1.000 afiliados.
K051	Gingivitis crónica	82	67,99
I10X	Hipertensión esencial (primaria)	49	40,63
N40X	Hiperplasia de la próstata	42	34,83
E782	Hiperlipidemia mixta	33	27,36
K021	Caries de la dentina	27	22,39
E039	Hipotiroidismo, no especificado	23	19,07
R104	Otros dolores abdominales y los no especificados	21	17,41
S025	Fractura de los dientes	19	15,75
F419	Trastorno de ansiedad, no especificado	16	13,27
I255	Cardiomiopatía isquémica	15	12,44
Total 10 primeras causas		327	271,14
Total Consultas		628	520,72

Morbilidad, Población Total, Consulta Externa, según curso de vida, I Trimestre 2023

Primera Infancia (0 a 5 años)

CIE X	Diagnostico	Personas atendidas	Prevalencia * 1.000 afiliados.
J00X	Rinofaringitis aguda [resfriado común]	7	89,7
K021	Caries de la dentina	3	38,5
S025	Fractura de los dientes	3	38,5
H522	Astigmatismo	3	38,5
R104	Otros dolores abdominales y los no especificados	3	38,5
R629	Falta del desarrollo fisiológico normal esperado, sin otra especificación	3	38,5
H650	Otitis media aguda serosa	2	25,6
K080	Exfoliación de los dientes debida a causas sistémicas	2	25,6
J219	Bronquiolitis aguda, no especificada	2	25,6
A09X	Diarrea y gastroenteritis de presunto origen infeccioso	2	25,6
Total 10 primeras causas		30	384,6
Total Consultas		62	794,9

Infancia (6 a 11 años)

CIE X	Diagnostico	Personas atendidas	Prevalencia * 1.000 afiliados.
K021	Caries de la dentina	10	59,5
J304	Rinitis alérgica, no especificada	7	41,7
K050	Gingivitis aguda	6	35,7
J303	Otras rinitis alérgicas	5	29,8
H522	Astigmatismo	5	29,8
F989	Trastornos no especificados, emocionales y del comportamiento, que aparecen habitualmente en la niñez y en la adolescencia	5	29,8
K051	Gingivitis crónica	4	23,8
J00X	Rinofaringitis aguda [resfriado común]	3	17,9
R104	Otros dolores abdominales y los no especificados	3	17,9
A09X	Diarrea y gastroenteritis de presunto origen infeccioso	3	17,9
Total 10 primeras causas		51	303,6
Total Consultas		148	881,0

Adolescencia (12 a 18 años)

CIE X	Diagnostico	Personas atendidas	Prevalencia * 1.000 afiliados.
K051	Gingivitis crónica	19	83,3
F989	Trastornos no especificados, emocionales y del comportamiento, que aparecen habitualmente en la niñez y en la adolescencia	9	39,5
H522	Astigmatismo	9	39,5
L700	Acné vulgar	5	21,9
L209	Dermatitis atópica, no especificada	5	21,9
K050	Gingivitis aguda	5	21,9
H521	Miopía	4	17,5
K021	Caries de la dentina	4	17,5
J00X	Rinofaringitis aguda [resfriado común]	3	13,2
R42X	Mareo y desvanecimiento	3	13,2
Total 10 primeras causas		66	289,5
Total Consultas		179	785,1

Morbilidad, Población Total, Consulta Externa, según curso de vida, I Trimestre 2023

Juventud (19 a 28 años)

CIE X	Diagnostico	Personas atendidas	Prevalencia * 1.000 afiliados.
K051	Gingivitis crónica	38	118,4
F419	Trastorno de ansiedad, no especificado	10	31,2
R104	Otros dolores abdominales y los no especificados	9	28,0
F412	Trastorno mixto de ansiedad y depresión	8	24,9
K021	Caries de la dentina	6	18,7
N390	Infección de vías urinarias, sitio no especificado	5	15,6
K011	Dientes impactados	5	15,6
H811	Vértigo paroxístico benigno	5	15,6
E039	Hipotiroidismo, no especificado	4	12,5
R51X	Cefalea	4	12,5
Total 10 primeras causas		94	292,8
Total Consultas		251	781,9

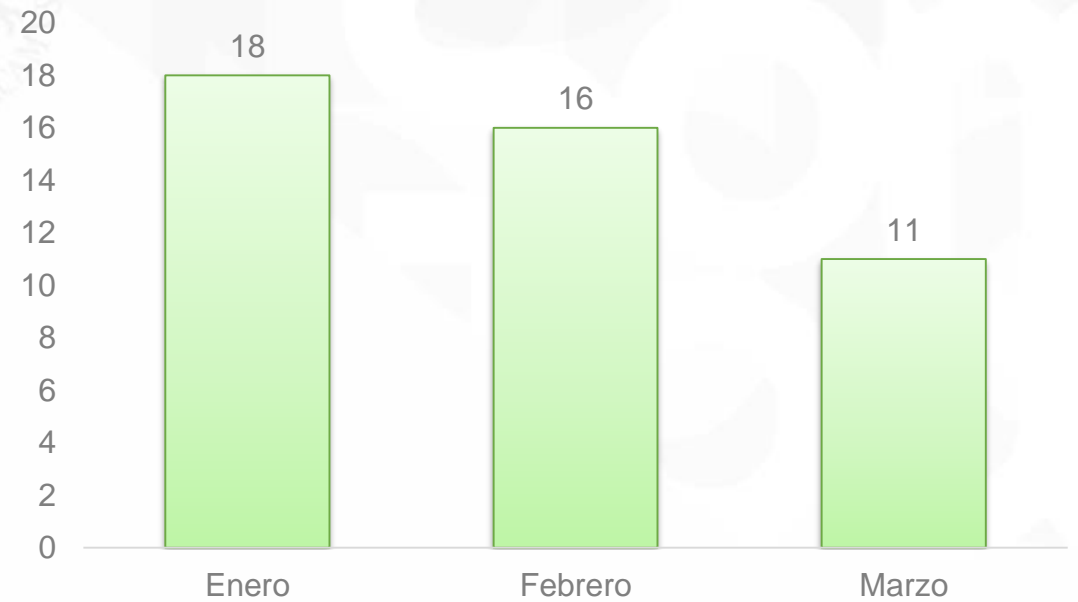
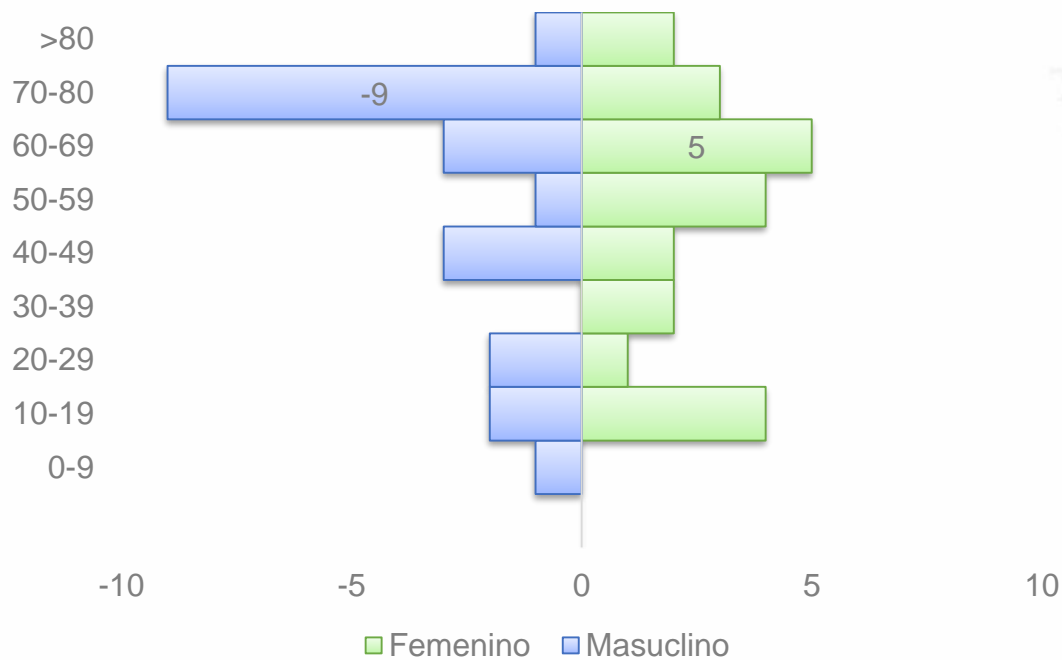
Adulthood (29 a 59 años)

CIE X	Diagnostico	Personas atendidas	Prevalencia * 1.000 afiliados.
K051	Gingivitis crónica	87	86,9
E782	Hiperlipidemia mixta	41	41,0
E039	Hipotiroidismo, no especificado	32	32,0
R104	Otros dolores abdominales y los no especificados	27	27,0
I10X	Hipertensión esencial (primaria)	26	26,0
M545	Lumbago no especificado	24	24,0
F419	Trastorno de ansiedad, no especificado	24	24,0
K021	Caries de la dentina	20	20,0
S025	Fractura de los dientes	15	15,0
E669	Obesidad, no especificada	15	15,0
Total 10 primeras causas		311	310,7
Total Consultas		1.125	1123,9

Vejez (60 y más años)

CIE X	Diagnostico	Personas atendidas	Prevalencia * 1.000 afiliados.
I10X	Hipertensión esencial (primaria)	114	161,9
N40X	Hiperplasia de la próstata	36	51,1
K051	Gingivitis crónica	31	44,0
E039	Hipotiroidismo, no especificado	26	36,9
E119	Diabetes mellitus no insulino dependiente, sin mención de complicación	18	25,6
E782	Hiperlipidemia mixta	18	25,6
E038	Otros hipotiroidismos especificados	17	24,1
R104	Otros dolores abdominales y los no especificados	13	18,5
M545	Lumbago no especificado	13	18,5
K021	Caries de la dentina	13	18,5
Total 10 primeras causas		299	424,7
Total Consultas		1.038	1474,4

Morbilidad hospitalización UNISALUD, I trimestre 2023



Hospitalización por causas obstétricas UNISALUD, I trimestre de 2023

Diagnostico egreso		Diagnostico. Egreso		Personas hospitalizadas	Hospitalizaciones	Proporción
CIE X	Diagnostico	CIE X	Diagnostico			
O479	Falso trabajo de parto, sin otra especificación	O800	Parto único espontáneo, presentación cefálica de vértice	1	1	50%
Z348	Supervisión de otros embarazos normales	O800	Parto único espontáneo, presentación cefálica de vértice	1	1	50%
Total Consultas				2	2	100,00%

Morbilidad hospitalización UNISALUD, I trimestre de 2023

INGRESO

CIE X	Diagnostico	Personas hospitalizadas	Hospitalizaciones	Proporción
R104	Otros dolores abdominales y los no especificados	4	4	9,09%
K808	Otras coleditiasis	2	2	4,55%
R509	Fiebre, no especificada	2	2	4,55%
I442	Bloqueo auriculoventricular completo	1	2	4,55%
J441	Enfermedad pulmonar obstructiva crónica con exacerbación aguda, no especificada	2	2	4,55%
F250	Trastorno esquizoafectivo de tipo maníaco	1	1	2,27%
R060	Disnea	1	1	2,27%
M544	Lumbago con ciática	1	1	2,27%
F412	Trastorno mixto de ansiedad y depresión	1	1	2,27%
R55X	Síncope y colapso	1	1	2,27%
Total 10 primeras causas		16	17	38,64%
Total Consultas		38	43	100,00%

EGRESO

CIE X	Diagnostico	Personas hospitalizadas	Hospitalizaciones	Proporción
R509	Fiebre, no especificada	2	2	4,65%
R104	Otros dolores abdominales y los no especificados	2	2	4,65%
E106	Diabetes mellitus insulino dependiente, con otras complicaciones especificadas	1	2	4,65%
I442	Bloqueo auriculoventricular completo	2	2	4,65%
J159	Neumonía bacteriana, no especificada	2	2	4,65%
K808	Otras coleditiasis	1	1	2,33%
D469	Síndrome mielodisplásico, sin otra especificación	1	1	2,33%
M544	Lumbago con ciática	1	1	2,33%
F428	Otros trastornos obsesivo-compulsivos	1	1	2,33%
R55X	Síncope y colapso	1	1	2,33%
Total 10 primeras causas		14	15	34,88%
Total Consultas		38	43	100,00%

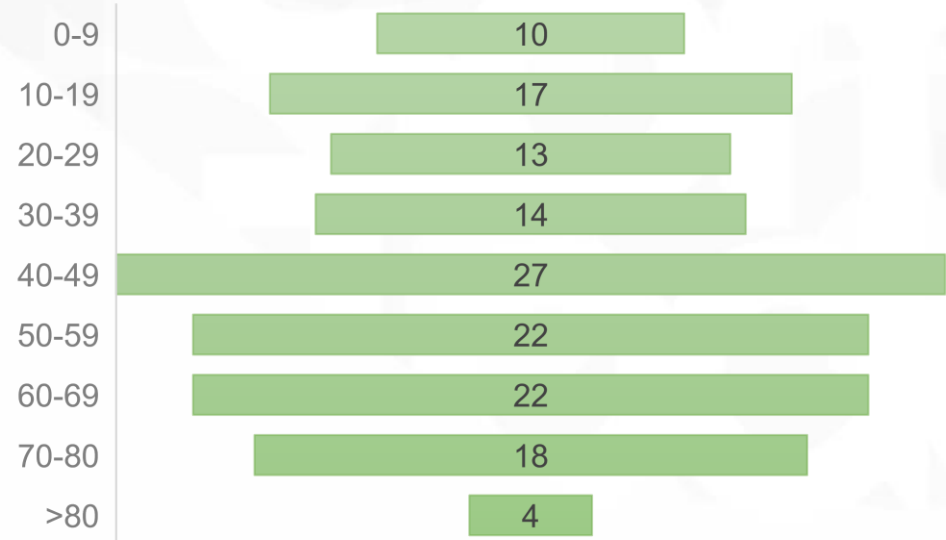
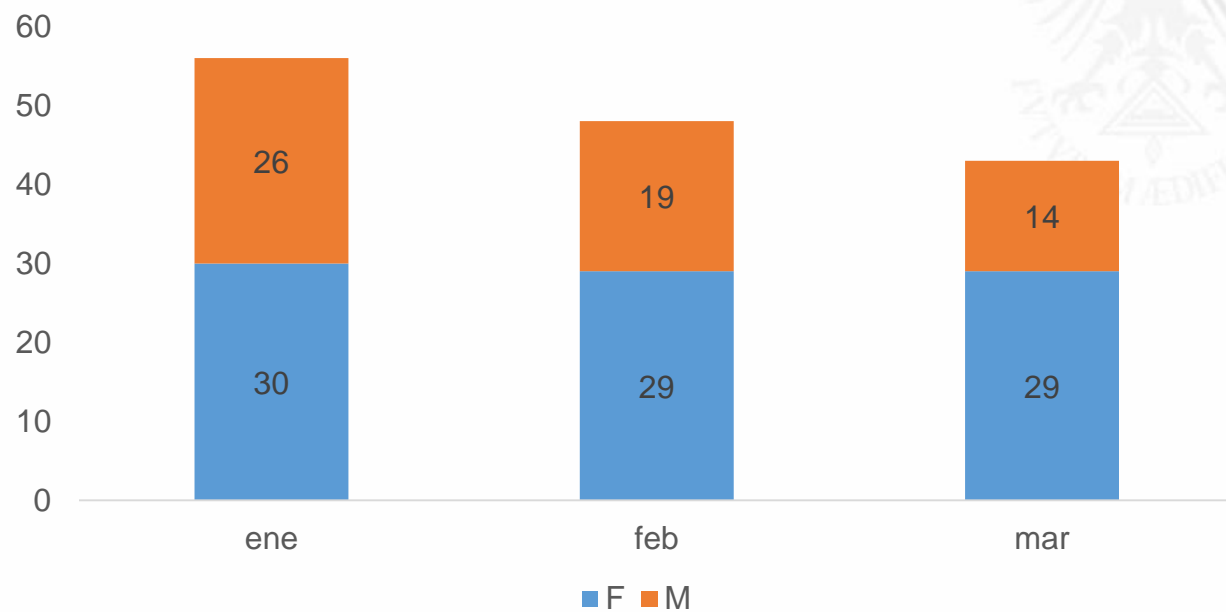
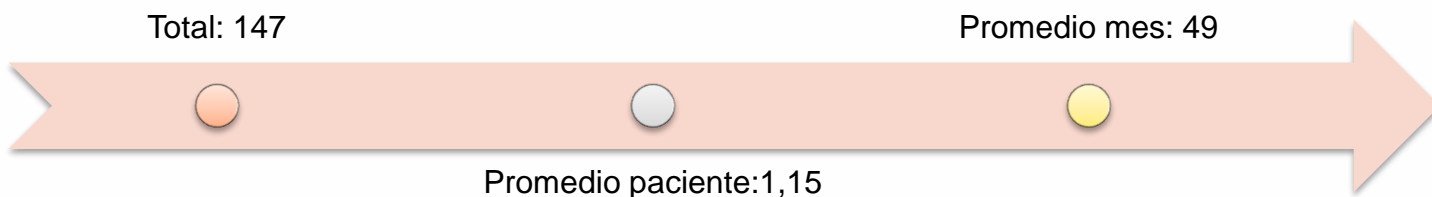
Morbilidad hospitalización UNISALUD, I trimestre 2023

Morbilidad mujeres

CIE X	Diagnostico	Personas hospitalizadas	Hospitalizaciones	Proporción
R104	Otros dolores abdominales y los no especificados	2	3	14,29%
S723	Fractura de la diáfisis del fémur	1	1	4,76%
R55X	Síncope y colapso	1	1	4,76%
C504	Tumor maligno del cuadrante superior externo de la mama	1	1	4,76%
N850	Hiperplasia de glándula del endometrio:	1	1	4,76%
G409	Epilepsia, tipo no especificado	1	1	4,76%
S099	Traumatismo de la cabeza, no especificado	1	1	4,76%
I10X	Hipertensión esencial (primaria)	1	1	4,76%
A099	Gastroenteritis y colitis de origen no especificado	1	1	4,76%
I212	Infarto agudo transmural del miocardio de otros sitios	1	1	4,76%
Total 10 primeras causas		12	12	57,14%
Total Consultas		20	21	100,00%

Morbilidad hombres

CIE X	Diagnostico	Personas hospitalizadas	Hospitalizaciones	Proporción
J441	Enfermedad pulmonar obstructiva crónica con exacerbación aguda, no especificada	2	2	9,09%
I442	Bloqueo auriculoventricular completo	1	2	9,09%
R104	Otros dolores abdominales y los no especificados	1	1	4,55%
K808	Otras colelitiasis	1	1	4,55%
K589	Síndrome del colon irritable sin diarrea	1	1	4,55%
F250	Trastorno esquizoafectivo de tipo maníaco	1	1	4,55%
N609	Displasia mamaria benigna, sin otra especificación	1	1	4,55%
F412	Trastorno mixto de ansiedad y depresión	1	1	4,55%
D469	Síndrome mielodisplásico, sin otra especificación	1	1	4,55%
F428	Otros trastornos obsesivo-compulsivos	1	1	4,55%
Total 10 primeras causas		11	12	54,55%
Total Consultas		17	22	100,00%



Morbilidad urgencias UNISALUD, I trimestre de 2023

CIE X	Diagnostico	Usuarios	Atenciones	Proporción
A09X	Diarrea y gastroenteritis de presunto origen infeccioso	7	7	4,76%
R104	Otros dolores abdominales y los no especificados	6	7	4,76%
R51X	Cefalea	6	6	4,08%
R509	Fiebre, no especificada	3	4	2,72%
N390	Infección de vías urinarias, sitio no especificado	4	4	2,72%
I10X	Hipertensión esencial (primaria)	4	4	2,72%
R074	Dolor en el pecho, no especificado	3	3	2,04%
A099	Gastroenteritis y colitis de origen no especificado	3	3	2,04%
M545	Lumbago no especificado	3	3	2,04%
J209	Bronquitis aguda, no especificada	3	3	2,04%
Total 10 primeras causas		42	44	29,93%
Total Consultas		127	147	100,00%

Morbilidad urgencias UNISALUD, I trimestre 2023

Morbilidad mujeres

CIE X	Diagnostico	Usuarios	Atenciones	Proporción
R51X	Cefalea	5	5	5,68%
I10X	Hipertensión esencial (primaria)	4	4	4,55%
A09X	Diarrea y gastroenteritis de presunto origen infeccioso	4	4	4,55%
R104	Otros dolores abdominales y los no especificados	3	3	3,41%
N390	Infección de vías urinarias, sitio no especificado	3	3	3,41%
R568	Otras convulsiones y las no especificadas	2	2	2,27%
M544	Lumbago con ciática	1	2	2,27%
L500	Urticaria alérgica	2	2	2,27%
A099	Gastroenteritis y colitis de origen no especificado	2	2	2,27%
M545	Lumbago no especificado	2	2	2,27%
Total 10 primeras causas		28	29	32,95%
Total Consultas		77	88	100,00%

Morbilidad hombres

CIE X	Diagnostico	Usuarios	Atenciones	Proporción
R104	Otros dolores abdominales y los no especificados	3	4	6,78%
A09X	Diarrea y gastroenteritis de presunto origen infeccioso	3	3	5,08%
R509	Fiebre, no especificada	2	3	5,08%
R33X	Retención de orina	2	2	3,39%
R074	Dolor en el pecho, no especificado	2	2	3,39%
J209	Bronquitis aguda, no especificada	2	2	3,39%
K409	Hernia inguinal unilateral o no especificada, sin obstrucción ni gangrena	1	2	3,39%
D619	Anemia aplástica, sin otra especificación	1	1	1,69%
M940	Síndrome de la articulación condrocostal [Tietze]	1	1	1,69%
E119	Diabetes mellitus no insulino dependiente, sin mención de complicación	1	1	1,69%
Total 10 primeras causas		18	21	35,59%
Total Consultas		50	59	100,00%

INCAPACIDADES UNISALUD I TRIMESTRE DEL AÑO 2023

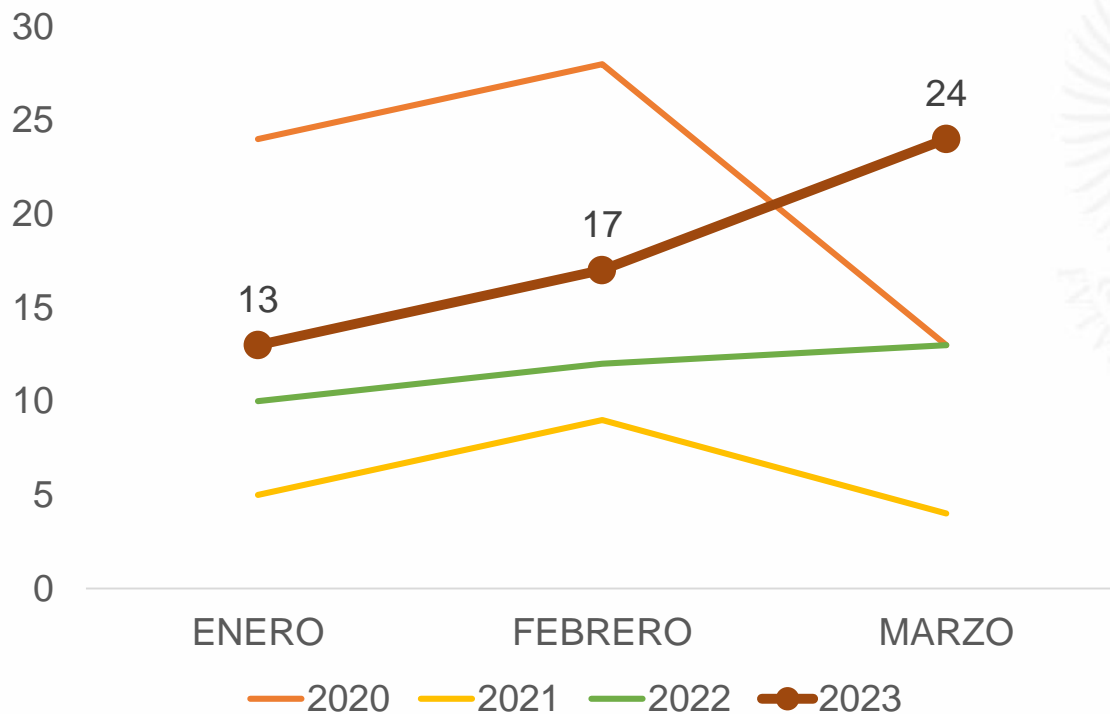


Incapacidades Medicas



INCAPACIDADES I TRIMESTRE 2023

No. Incapacidades

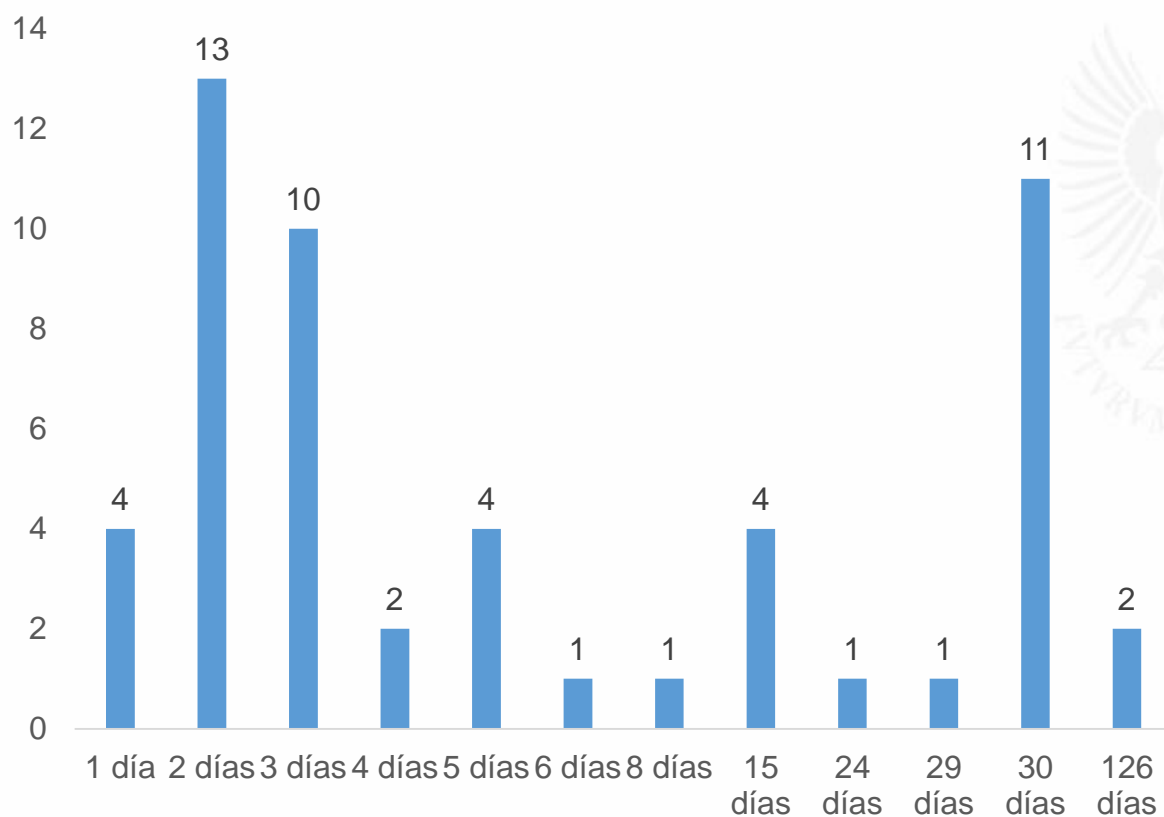


Origen de las Incapacidades I Trimestre 2023

ORIGEN	FEMENINO	%	MASCULINO	%	TOTAL	%
ACCIDENTE DE TRABAJO		0,0%	2	14,3%	2	3,7%
ENFERMEDAD GENERAL	38	95,0%	11	78,6%	49	90,7%
LICENCIA DE MATERNIDAD	2	5,0%		0,0%	2	3,7%
LICENCIA DE PATERNIDAD		0,0%	1	7,1%	1	1,9%
Total general	40	74,1%	14	25,9%	54	100,0%

INCAPACIDADES I TRIMESTRE 2023

No. Incapacidades por numero de Días, I Trimestre 2023



No Incapacidades vrs Afiliados

No de Incapacidades	I TRIMESTRE 2023	
	No. De Afiliados	Porcentaje
1 incapacidad	34	79,1%
2 incapacidad	8	18,6%
4 incapacidades	1	2,3%
Total	43	100,0%

No. De Incapacidades según Diagnostico, I trimestre 2023

DIAGNOSTICO	FEMENINO		MASCULINO		Total general	
	INCAPACIDADES	AFILIADOS	INCAPACIDADES	AFILIADOS	INCAPACIDADES	AFILIADOS
Vértigo paroxístico benigno	3	3			3	3
Lumbago no especificado	2	2	1	1	3	3
Esguinces y torceduras que comprometen el ligamento cruzado (anterior) (posterior) de la rodilla	3	1			3	1
Infección aguda de las vías respiratorias superiores, no especificada	2	2			2	2
Parto único espontaneo, presentación cefálica de vértice	2	2			2	2
Trastornos de los discos intervertebrales, no especificado	2	1			2	1
Trastorno de ansiedad, no especificado	2	2			2	2
Coxartrosis, no especificada			2	1	2	1
Otras gonartrosis secundarias			2	1	2	1
Diarrea y gastroenteritis de presunto origen infeccioso	2	2			2	2
Fractura de la epífisis inferior del radio			2	1	2	1
Migraña, no especificada	1	1			1	1
Calculo de la vesícula biliar con otra colecistitis			1	1	1	1
Cálculo del uréter	1	1			1	1
Colecistitis aguda	1	1			1	1
Blefarocalasia			1	1	1	1
Endometriosis del ovario	1	1			1	1
Contractura muscular	1	1			1	1

DIAGNOSTICO	FEMENINO		MASCULINO		Total general	
	INCAPACIDADES	AFILIADOS	INCAPACIDADES	AFILIADOS	INCAPACIDADES	AFILIADOS
Esguinces y torceduras de otras partes y las no especificadas de la rodilla	1	1			1	1
Bronquitis, no especificada como aguda o crónica	1				1	0
Amigdalitis aguda, no especificada			1	1	1	1
Licencia de paternidad			1	1	1	1
Otros trastornos obsesivo-compulsivos			1	1	1	1
Luxación de la rotula	1	1			1	1
Cólico renal, no especificado	1	1			1	1
Otras colelitiasis	1	1			1	1
Colitis y gastroenteritis no infecciosas, no especificadas	1	1			1	1
Otros estados postquirúrgicos especificados			1	1	1	1
Trastorno depresivo recurrente, episodio moderado presente	1	1			1	1
Conjuntivitis aguda, no especificada	1	1			1	1
Sinusitis aguda, no especificada	1	1			1	1
Hernia inguinal unilateral o no especificada, sin obstrucción ni gangrena			1	1	1	1
Trastorno depresivo recurrente, episodio leve presente	1	1			1	1
Hiperplasia de glándula del endometrio	1	1			1	1
Trastorno mixto de ansiedad y depresión	1	1			1	1
Hipertensión esencial (primaria)	1	1			1	1
Urticaria alérgica	1	1			1	1
Aborto espontaneo: completo o no especificado, sin complicación	1	1			1	1
Intoxicación alimentaria bacteriana, no especificada	1	1			1	1
Laringitis aguda	1	1			1	1
Total, general	40	32	14	11	54	43

Prestaciones Económicas Incapacidades – UNISALUD EAPB – Total I trimestre 2020-2023

Origen	I TRIMESTRE 2020		I TRIMESTRE 2021		I TRIMESTRE 2022		I TRIMESTRE 2023	
	No. Total de Incapacidades	Valor Prestaciones Económicas	No. Total de Incapacidades	Valor Prestaciones Económicas	No. Total de Incapacidades	Valor Prestaciones Económicas	No. Total de Incapacidades	Valor Prestaciones Económicas
Enfermedad General	58	\$ 15.337.349	13	\$ 8.473.990	33	\$ 9.233.171	50	\$ 18.423.233
Licencia de Maternidad	2	\$ 17.761.800	2	\$ 17.413.200	1	\$ 6.220.200	2	\$ 17.576.966
Licencia de Paternidad	0	\$ -	3	\$ 3.541.867	0	\$ -	1	\$ 5.616.322
Accidente de Transito		\$ -		\$ -	0	\$ -	2	\$ 6.190.843
Accidente de Trabajo	5	\$ -	0	\$ -	1	\$ -	0	\$ -
Total general	65	\$ 33.099.149	18	\$ 29.429.057	35	\$ 15.453.371	55	\$ 47.807.364

Reconocidas en el I trimestres de 2023

Origen	I TRIMESTRE 2023	
	No. Total de Incapacidades	Valor Prestaciones Económicas
Enfermedad General	23	\$15.219.834
Licencia de Maternidad	2	\$17.576.966
Licencia de Paternidad	1	\$ 5.616.322
Accidente de Transito	1	\$ -
Accidente de Trabajo	0	\$ -
Total general	27	\$38.413.122

