



Uptc[®]

Universidad Pedagógica y
Tecnológica de Colombia



PRIMER TRIMESTRE 2023

**LA UNIVERSIDAD
QUE QUEREMOS**

UNISALUD


**SEGUIMIENTO AL PLAN DE
ACCION DE 2023**

ACREDITACIÓN INSTITUCIONAL
DE ALTA CALIDAD
M U L T I C A M P U S

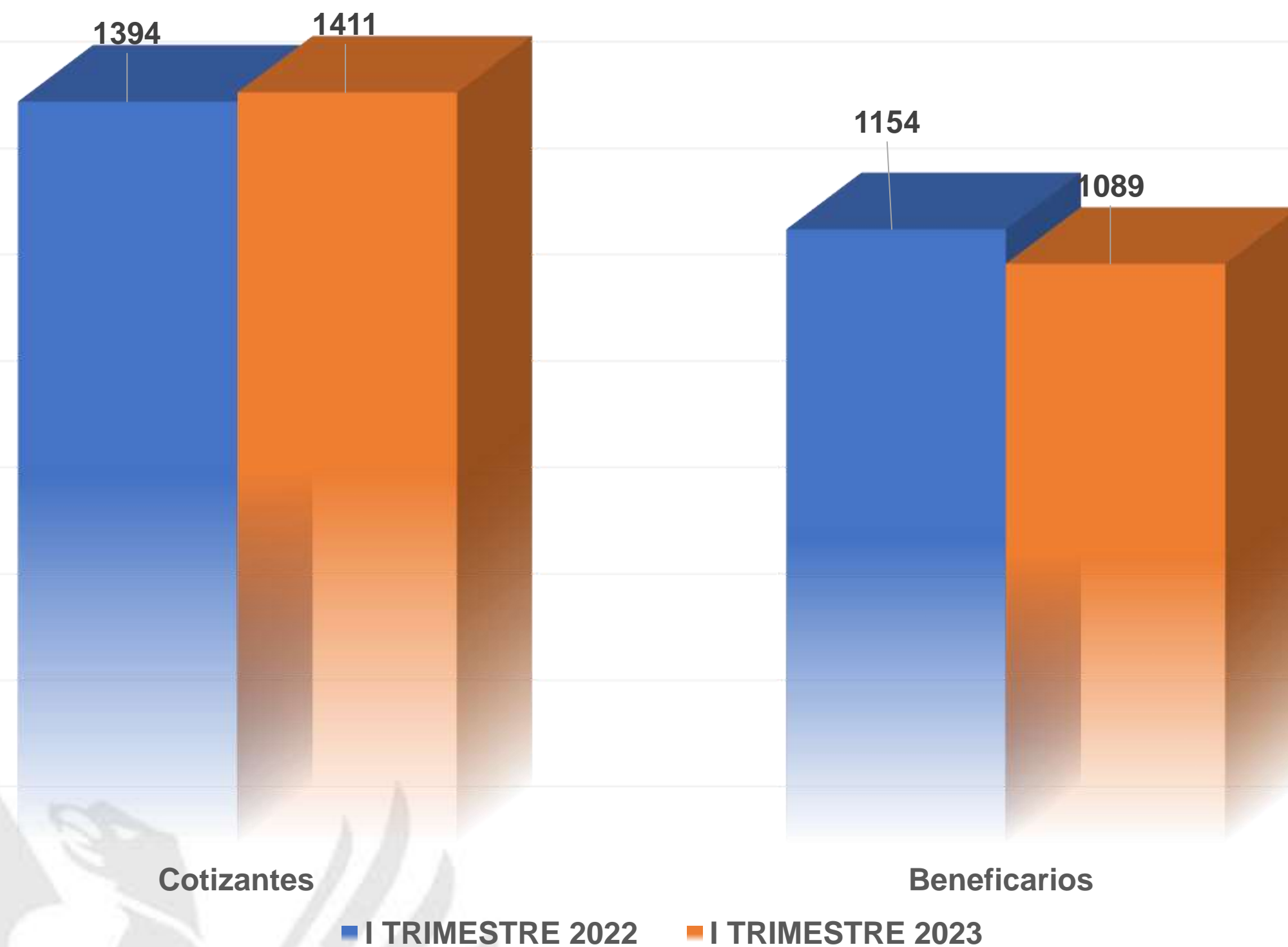
RESOLUCIÓN 3910 DE 2015 MEN / 6 AÑOS

www.uptc.edu.co

ASEGURAMIENTO



AFILIACIONES DE COTIZANTES Y BENEFICIARIOS PRIMER TRIMESTRE 2023

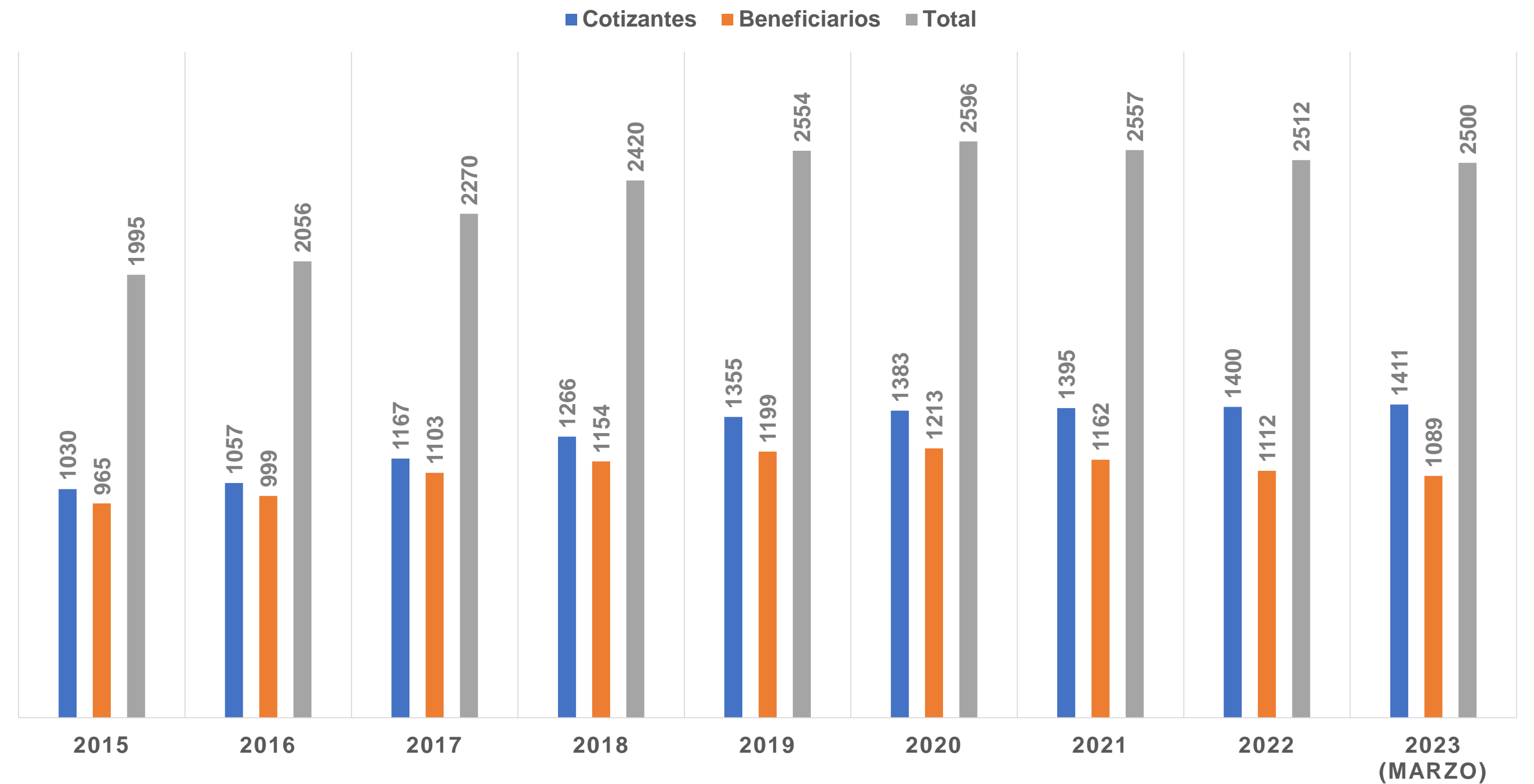


Tipo Afiliado	I TRIMESTRE 2022	I TRIMESTRE 2023
Cotizantes	1394	1411
Beneficiarios	1154	1089
Total	2548	2500

HISTÓRICO DE AFILIACIONES (MARZO 30 DE 2023)

Año	Cotizantes	Beneficiarios	Total
2015	1030	965	1995
2016	1057	999	2056
2017	1167	1103	2270
2018	1266	1154	2420
2019	1355	1199	2554
2020	1383	1213	2596
2021	1395	1162	2557
2022	1400	1112	2512
2023 (MARZO)	1411	1089	2500

Año	Crecimiento
2015	-
2016	3%
2017	9%
2018	6%
2019	5%
2020	2%
2021	-1,52%
2022	-0,35%
2023	-0,47%



La disminución de la población se debe al retiro de beneficiarios por no cumplir con los requisitos para poder estar afiliados y a las novedades presentadas por los cotizantes .

AFILIACIONES DE COTIZANTES Y BENEFICIARIOS PRIMER TRIMESTRE DE 2023

TIPO AFILIADO	COTIZANTES										BENEFICIARIOS									
	2022				2023				TOTAL COTIZANTES 2022 (I – IV)	TOTAL COTIZANTES 2023 (I – IV)	2022				2022				TOTAL BENEFICIARIOS 2022 (I – IV)	TOTAL BENEFICIARIOS 2023 (I – IV)
AÑO																				
TRIMESTRE	I	II	III	IV	I	II	III	IV			I	II	III	IV	I	II	III	IV		
AFILIACIONES	8	0	0	0	17	0	0	0	8	17	6	0	0	0	22	0	0	0	6	22

POBLACIÓN AFILIADA AL SERVICIO DE SALUD PRIMER TRIMESTRE 2023

POBLACIÓN POR CIUDAD

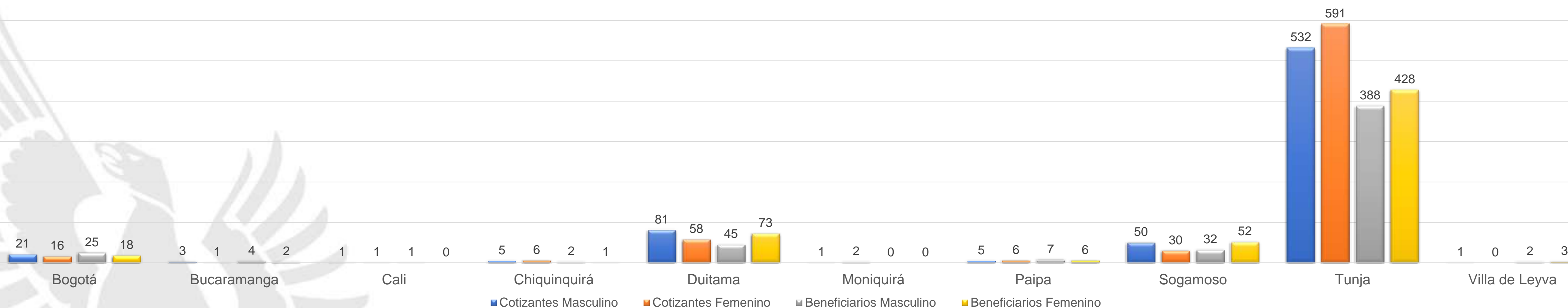


CIUDAD	COTIZANTES	BENEFICIARIOS	TOTAL
BOGOTA D.C.	36	44	80
BUCARAMANGA	4	6	10
CALI	2	1	3
CHIQUINQUIRA	11	3	14
DUITAMA	139	118	257
MONIQUIRA	3	0	3
PAIPA	11	13	24
SOGAMOSO	81	83	164
TUNJA	1123	816	1939
VILLA DE LEYVA	1	5	6
TOTAL	1411	1089	2500

Categoría	Total	%
A	530	21
B	1154	46
C	666	27
D	150	6

DISTRIBUCIÓN DE LA POBLACIÓN POR GÉNERO PRIMER TRIMESTRE DE 2023

Ciudad	Cotizantes		Beneficiarios	
	Masculino	Femenino	Masculino	Femenino
Bogotá	21	16	25	18
Bucaramanga	3	1	4	2
Cali	1	1	1	0
Chiquinquirá	5	6	2	1
Duitama	81	58	45	73
Moniquirá	1	2	0	0
Paipa	5	6	7	6
Sogamoso	50	30	32	52
Tunja	532	591	388	428
Villa de Leyva	1	0	2	3
Totales	700	711	506	583



NOVEDADES A LA AFILIACIÓN PRIMER TRIMESTRE 2023

DESCRIPCION DE LA NOVEDAD	NUMERO
ACTUALIZACIÓN Y/O CORRECCIÓN DATOS COMPLEMENTARIOS	332
EXCLUSIÓN DE BENEFICIARIOS O DE AFILIADOS ADICIONALES	55
EXCLUSIÓN DE BENEFICIARIOS O DE AFILIADOS ADICIONALES	10
MODIFICACIÓN DATOS BÁSICOS DE IDENTIFICACIÓN	60
REINSCRIPCIÓN EN LA EPS	260
REPORTE DE FALLECIMIENTO	4
TERMINACIÓN DE LA INSCRIPCIÓN EN LA EPS	7
TRASLADO	1

