



Uptc[®]

Universidad Pedagógica y
Tecnológica de Colombia

**LA UNIVERSIDAD
QUE QUEREMOS**

COMPORTAMIENTO DE LA MORBILIDAD Y LAS INCAPACIDADES III TRIMESTRE Y TOTAL AÑO 2022

ACREDITACIÓN INSTITUCIONAL
DE ALTA CALIDAD
M U L T I C A M P U S

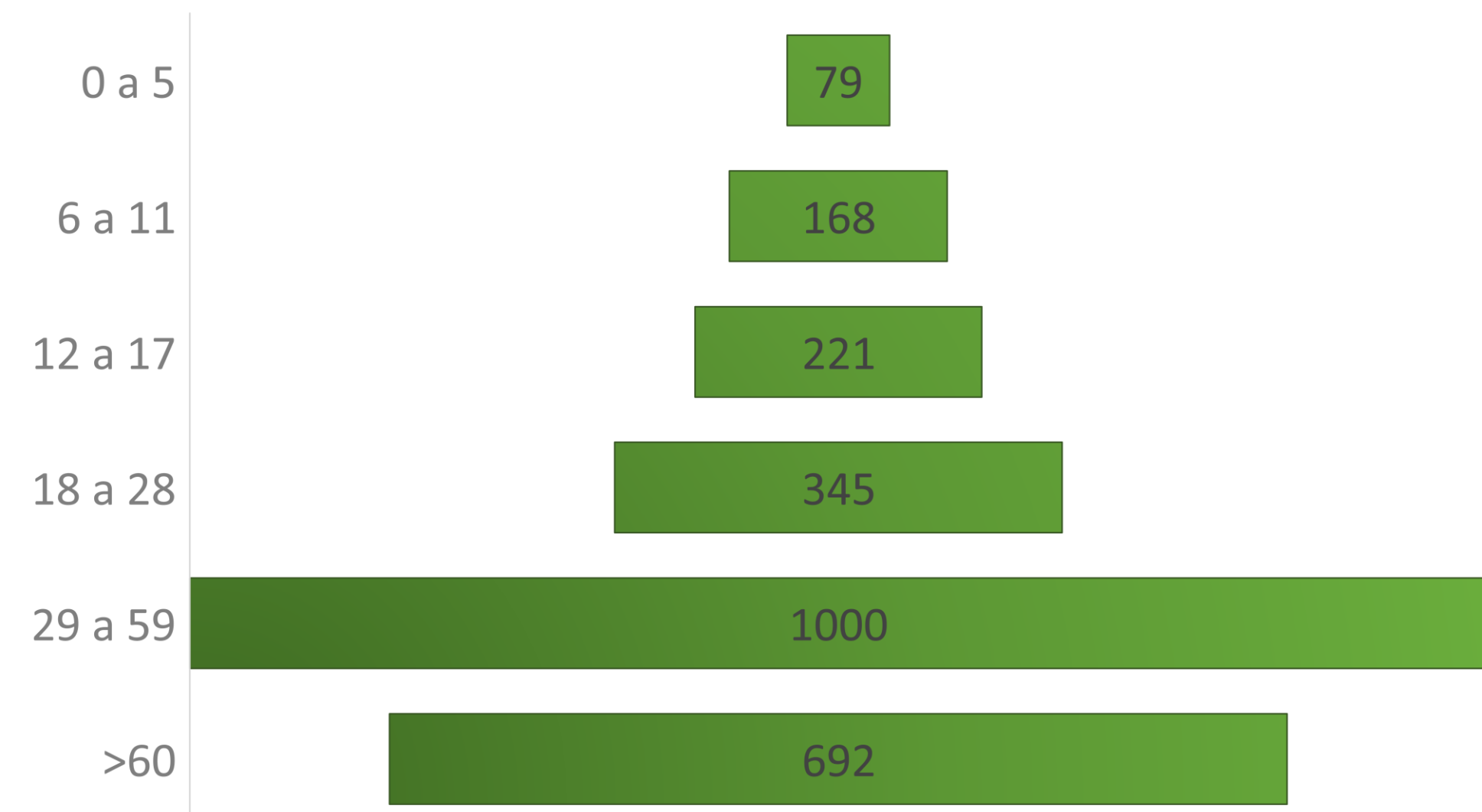
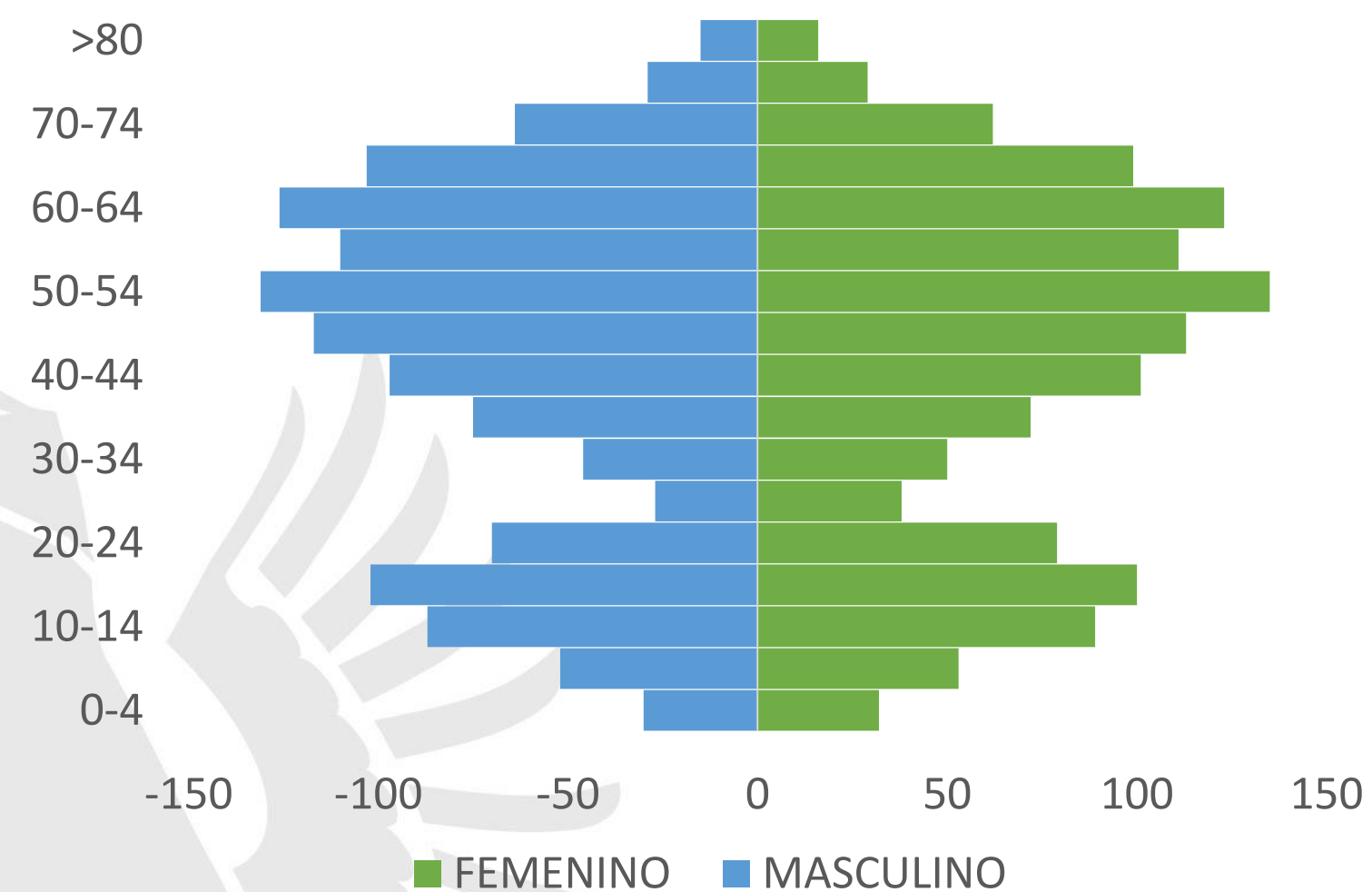
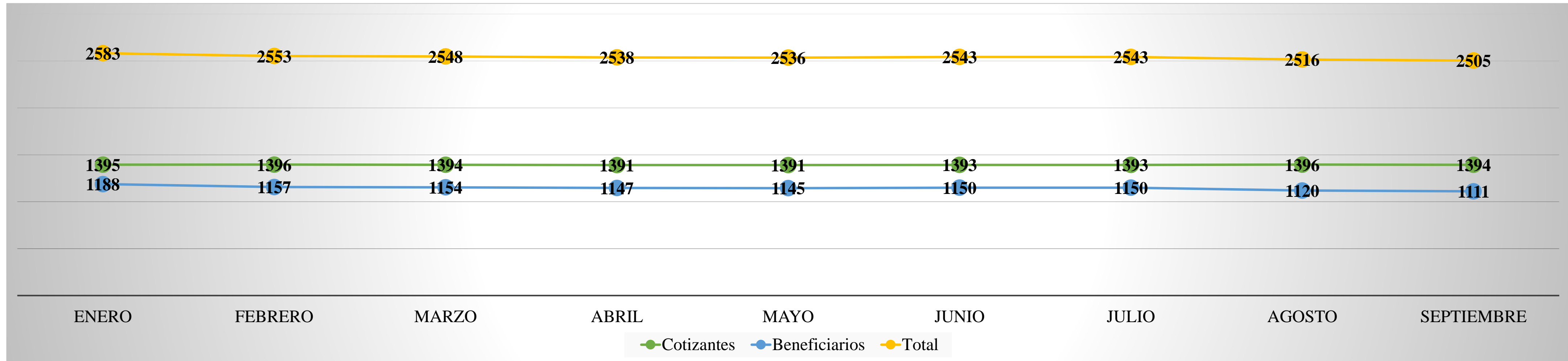
RESOLUCIÓN 3910 DE 2015 MEN / 6 AÑOS

www.uptc.edu.co

COMPORTAMIENTO DE LA MORBILIDAD III TRIMESTRE 2022



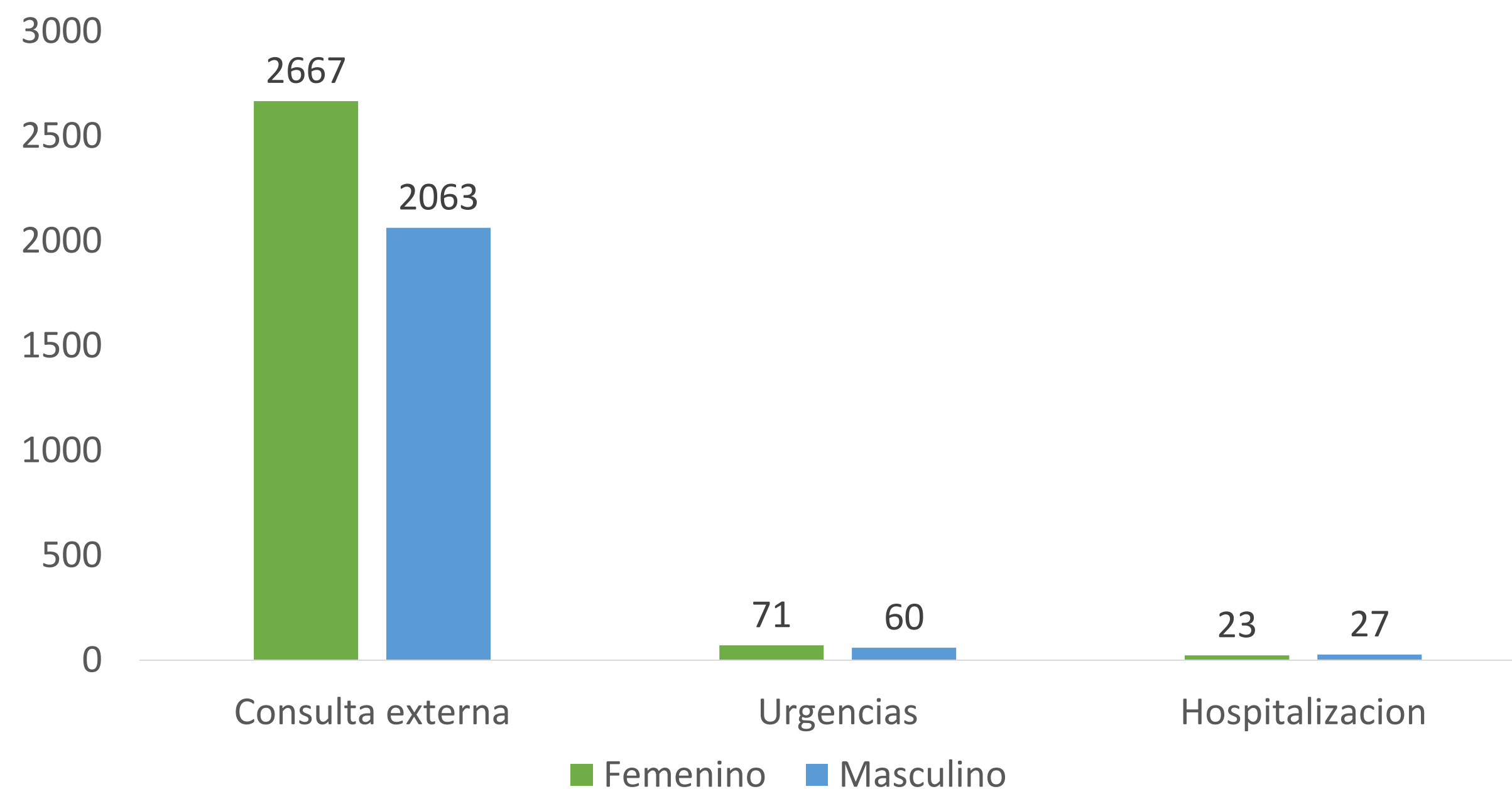
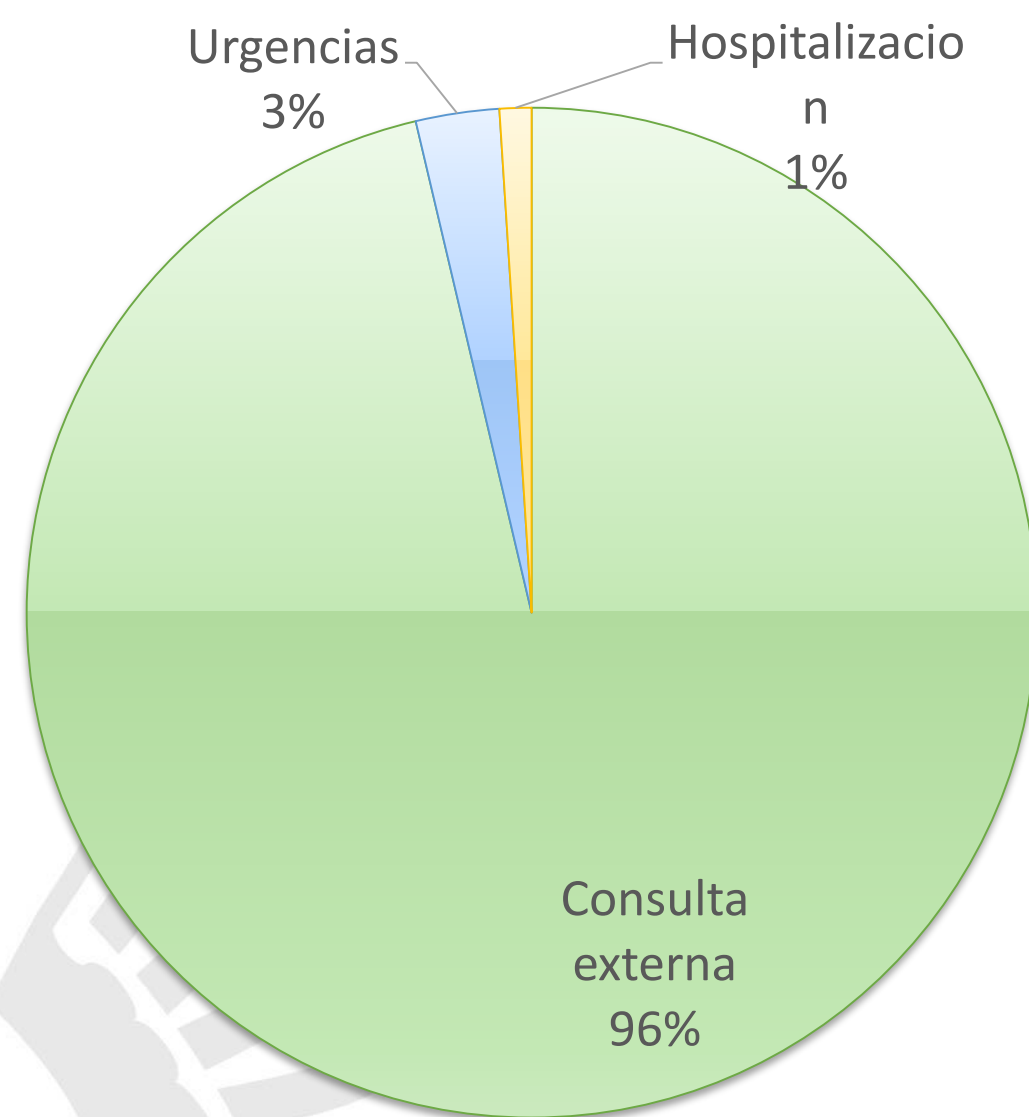
Comportamiento de la afiliación EAPB UNISALUD – UPTC, tercer trimestre de 2022



COMPORTAMIENTO DE LA MORBILIDAD

III TRIMESTRE 2022

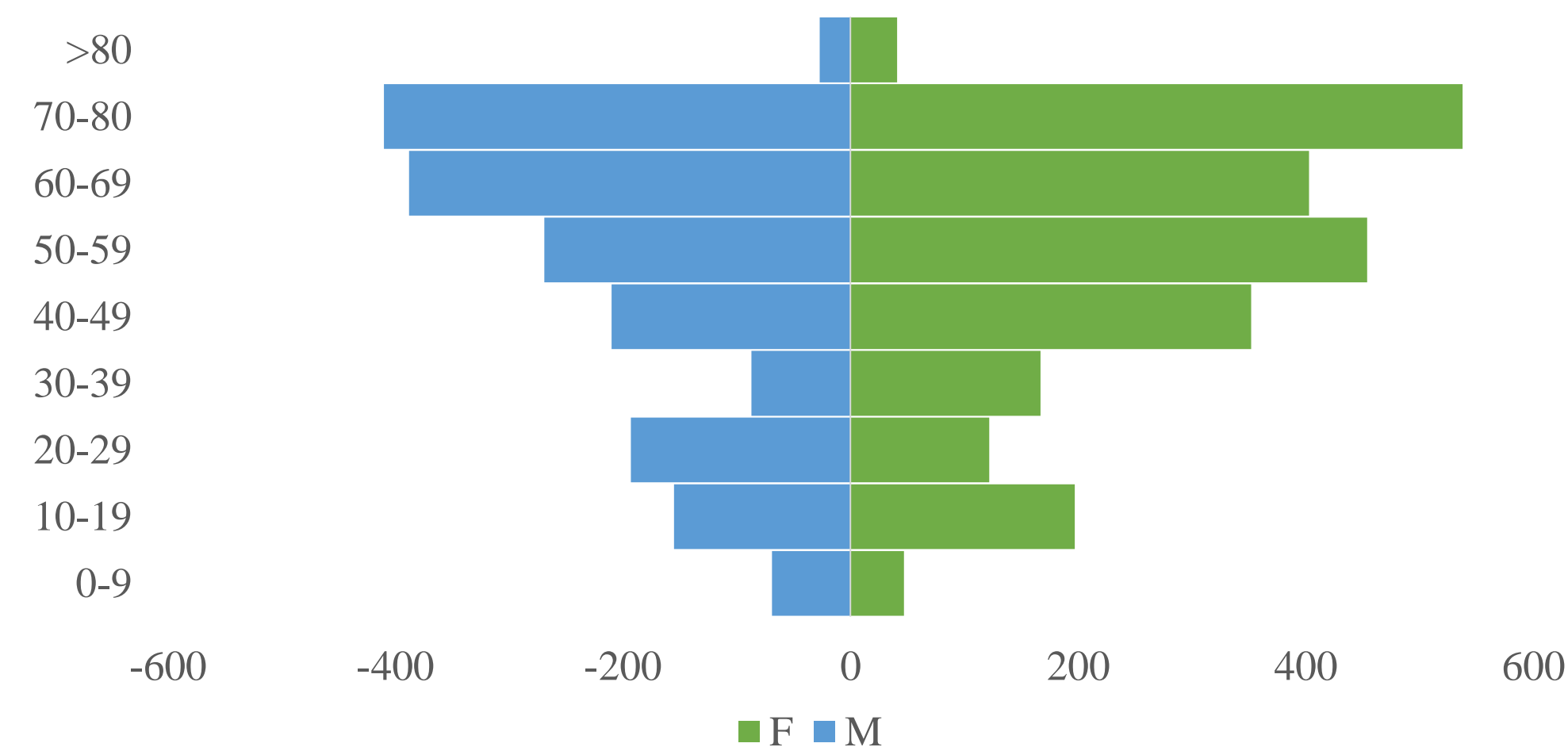
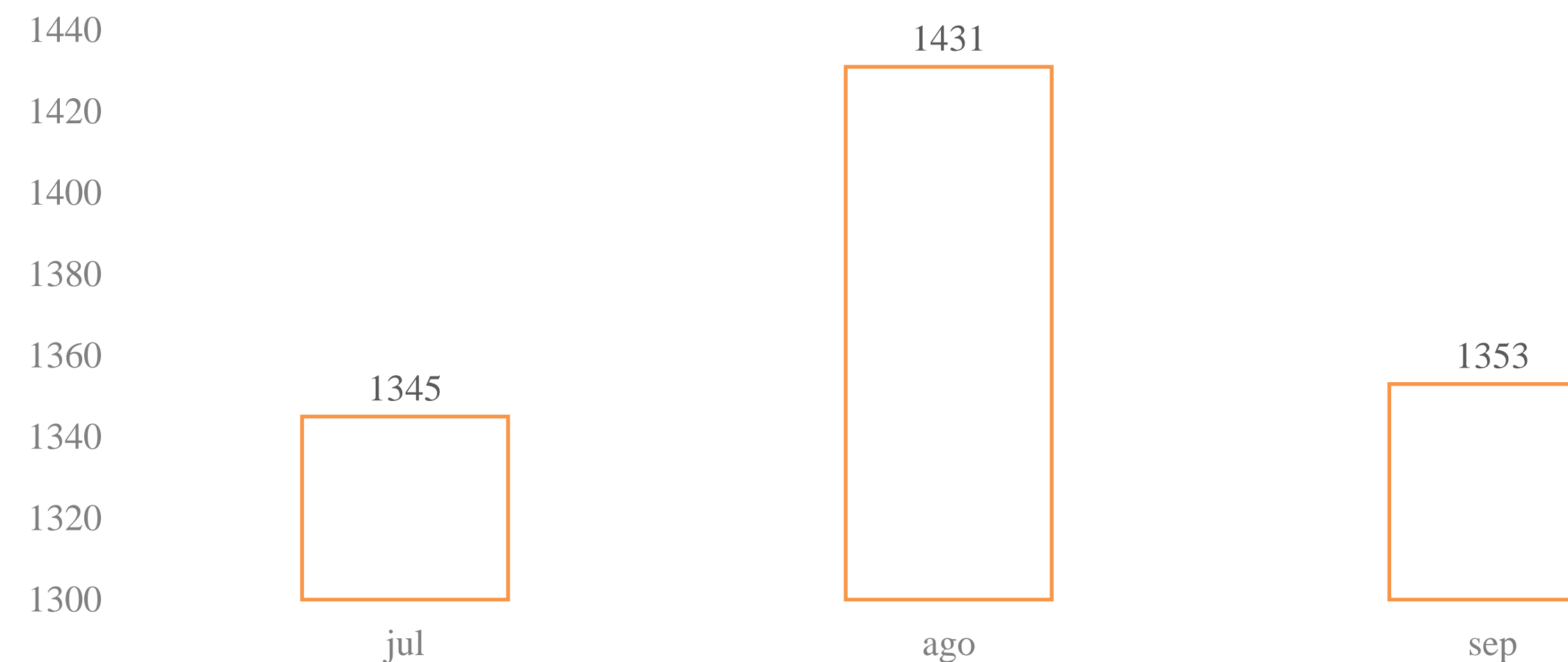
4.911 atenciones; 1.637 atenciones por mes
1.499 usuarios



Morbilidad Consulta Externa III Trimestre 2022

Total: 4.470
P y P : 601
Morbilidad: 4.129

4.129 atenciones



Morbilidad Consulta Externa III Trimestre 2022

CIE X	Diagnostico	Personas atendidas	Atenciones	Proporción
G20X	Enfermedad de Parkinson	3	363	8,79%
K051	Gingivitis crónica	169	232	5,62%
I10X	Hipertensión esencial (primaria)	146	218	5,28%
J449	Enfermedad pulmonar obstructiva crónica, no especificada	9	90	2,18%
F419	Trastorno de ansiedad, no especificado	29	84	2,03%
E039	Hipotiroidismo, no especificado	51	72	1,74%
E782	Hiperlipidemia mixta	58	68	1,65%
E669	Obesidad, no especificada	48	66	1,60%
J069	Infección aguda de las vías respiratorias superiores, no especificada	51	56	1,36%
F412	Trastorno mixto de ansiedad y depresión	25	56	1,36%
Total 10 primeras causas		506	1305	31,61%
Total Consultas		1.388	4.129	100%

Morbilidad Consulta Externa III Trimestre 2022

Morbilidad mujeres

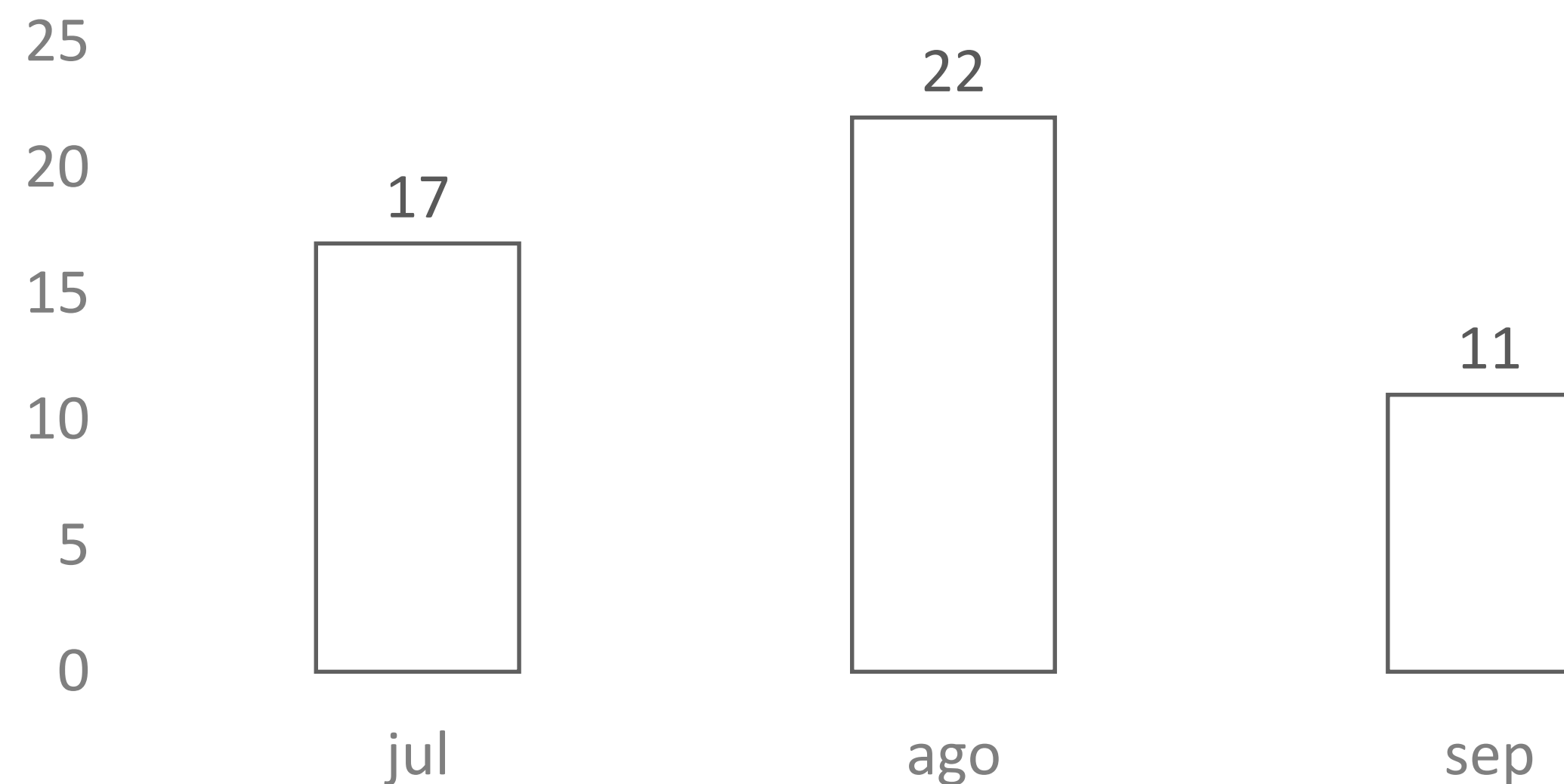
CIE X	Diagnostico	Personas atendidas	Atenciones	Proporción
G20X	Enfermedad de Parkinson	1	357	15,38%
I10X	Hipertensión esencial (primaria)	91	135	5,82%
K051	Gingivitis crónica	93	131	5,64%
E039	Hipotiroidismo, no especificado	38	53	2,28%
F419	Trastorno de ansiedad, no especificado	13	42	1,81%
J069	Infección aguda de las vías respiratorias superiores, no especificada	36	41	1,77%
E669	Obesidad, no especificada	25	37	1,59%
R51X	Cefalea	28	35	1,51%
E782	Hiperlipidemia mixta	26	32	1,38%
R104	Otros dolores abdominales y los no especificados	27	31	1,34%
Total 10 primeras causas		334	894	38,52%
Total Consultas		778	2.321	100%

Morbilidad hombres

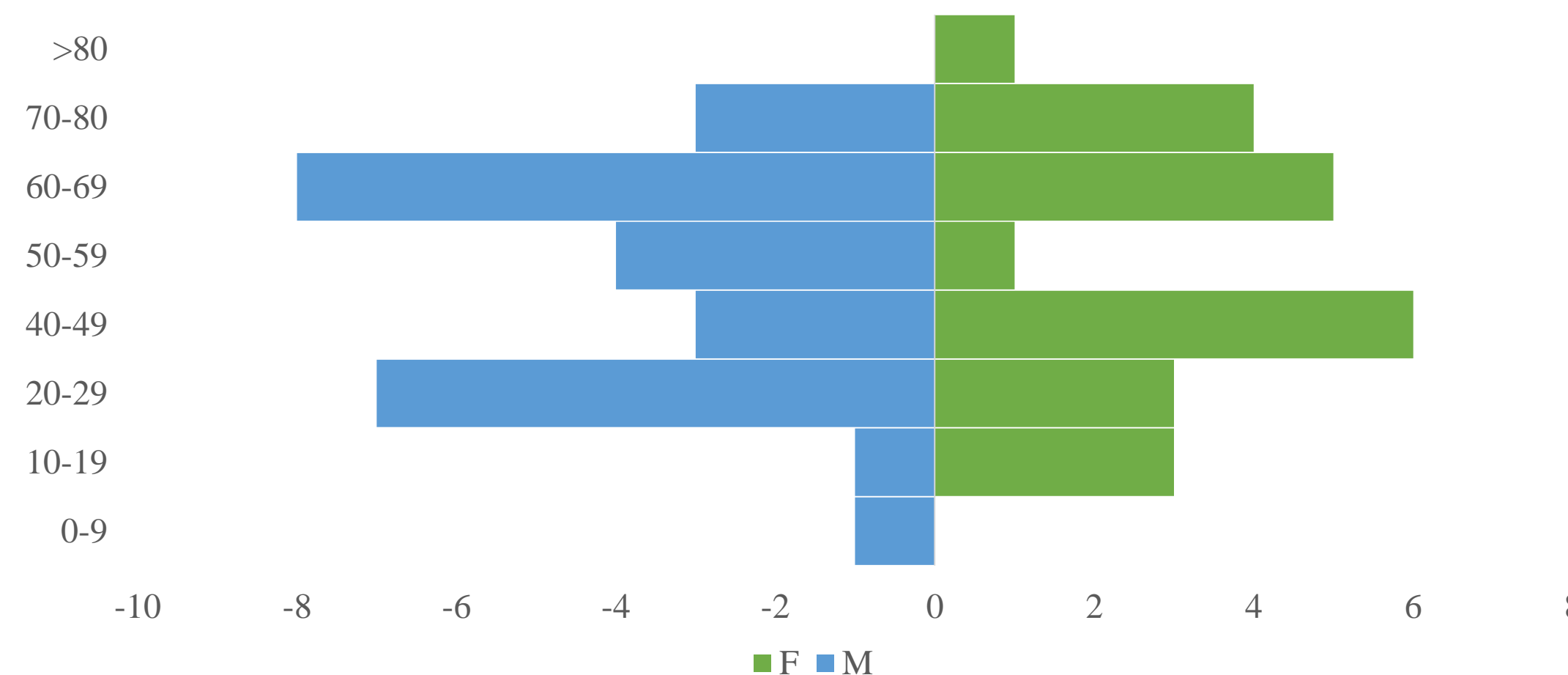
CIE X	Diagnostico	Personas atendidas	Atenciones	Proporción
K051	Gingivitis crónica	76	101	5,59%
J449	Enfermedad pulmonar obstructiva crónica, no especificada	5	86	4,76%
I10X	Hipertensión esencial (primaria)	55	83	4,59%
I635	Infarto cerebral debido a oclusión o estenosis no especificada de arterias cerebrales	1	54	2,99%
N40X	Hiperplasia de la próstata	46	50	2,77%
R55X	Sincope y colapso	3	46	2,54%
F419	Trastorno de ansiedad, no especificado	16	42	2,32%
E782	Hiperlipidemia mixta	32	36	1,99%
F412	Trastorno mixto de ansiedad y depresión	13	35	1,94%
E669	Obesidad, no especificada	23	29	1,60%
Total 10 primeras causas		227	562	31,08%
Total Consultas		610	1.808	100%

Morbilidad hospitalización UNISALUD, III trimestre de 2022

50 hospitalizaciones
morbilidad
45 usuarios



50 hospitalizaciones



Morbilidad hospitalización UNISALUD, III trimestre de 2022

CIE X	Diagnostico	Personas hospitalizadas	Hospitalizaciones	Proporción
M544	Lumbago con ciática	2	2	4,00%
R104	Otros dolores abdominales y los no especificados	2	2	4,00%
R074	Dolor en el pecho, no especificado	2	2	4,00%
I679	Enfermedad cerebrovascular, no especificada	2	2	4,00%
S600	Contusión de dedo(s) de la mano, sin daño de la(s) uña(s)	1	1	2,00%
N390	Infección de vías urinarias, sitio no especificado	1	1	2,00%
A099	Gastroenteritis y colitis de origen no especificado	1	1	2,00%
F198	Trastornos mentales y del comportamiento debidos al uso de múltiples drogas y al uso de otras sustancias psicoactivas: otros trastornos mentales y del comportamiento	1	1	2,00%
C257	Tumor maligno de otras partes especificadas del páncreas	1	1	2,00%
F312	Trastorno afectivo bipolar, episodio maniaco presente con síntomas psicóticos	1	1	2,00%
Total 10 primeras causas		14	14	37,50%
Total Consultas		45	50	100,00%

Morbilidad hospitalización UNISALUD, III trimestre 2022

Morbilidad mujeres

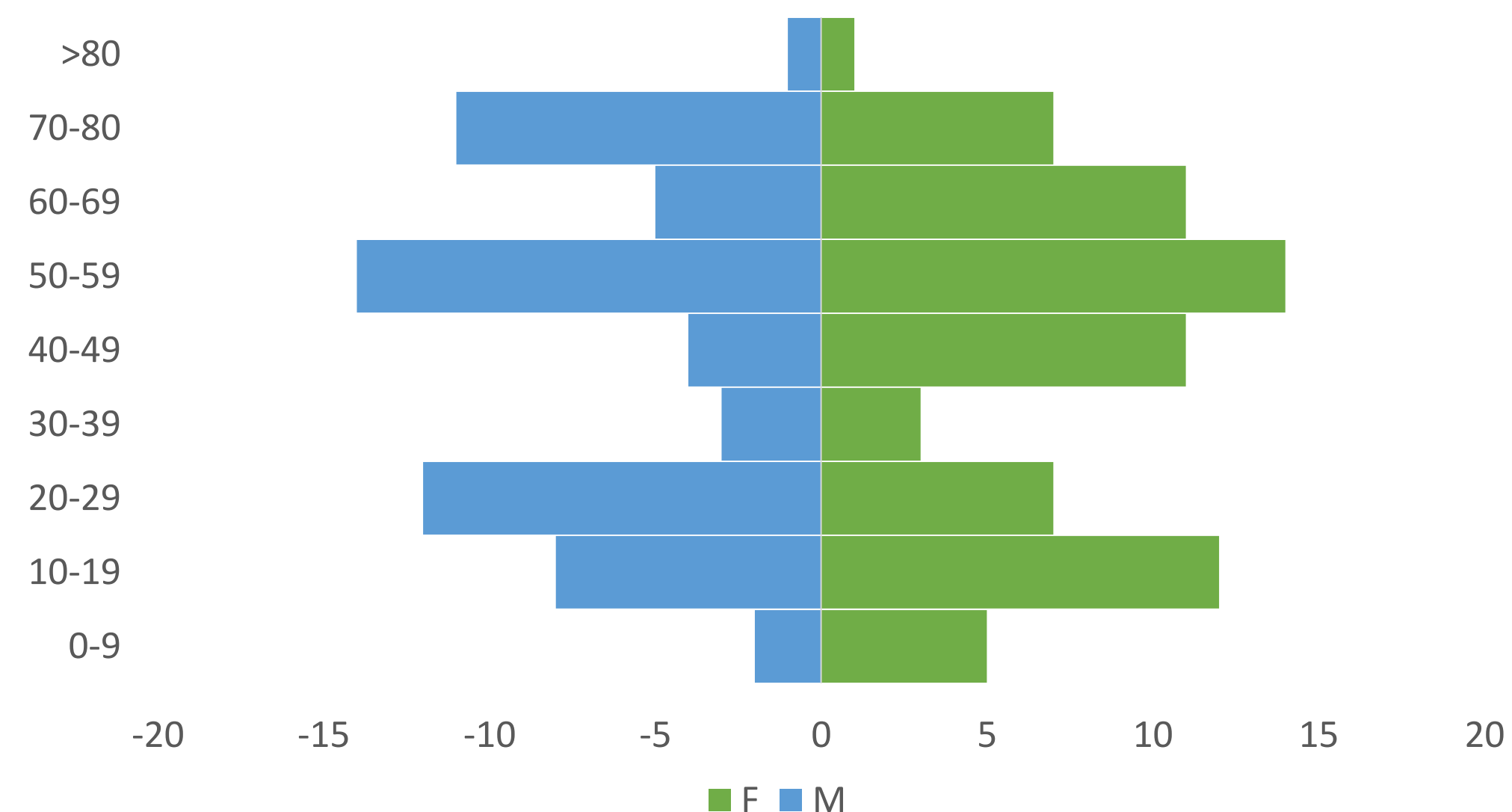
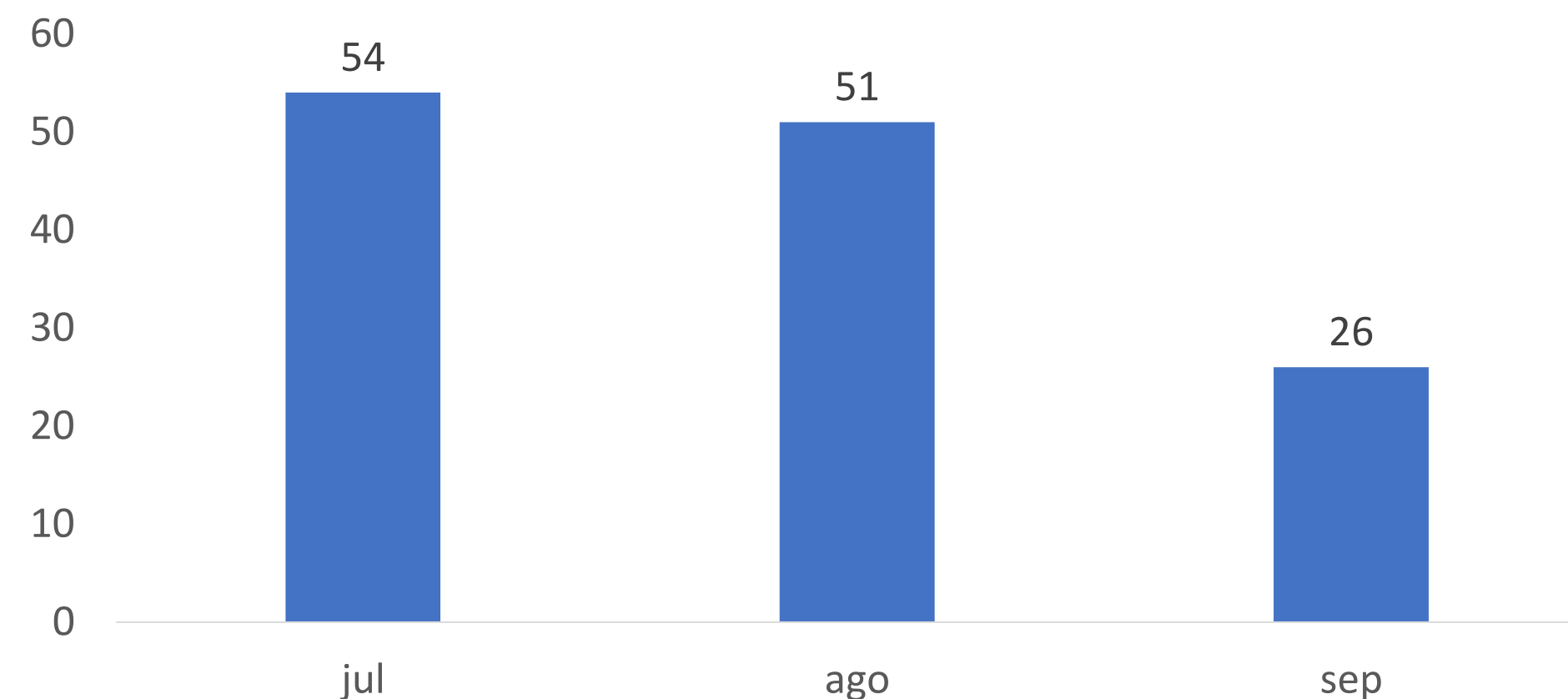
CIE X	Diagnostico	Personas hospitalizadas	Hospitalizaciones	Proporción
R104	Otros dolores abdominales y los no especificados	2	2	8,70%
I679	Enfermedad cerebrovascular, no especificada	2	2	8,70%
N819	Prolapso genital femenino, no especificado	1	1	4,35%
G441	Cefalea vascular, ncop	1	1	4,35%
R073	Otros dolores en el pecho	1	1	4,35%
S600	Contusión de dedo(s) de la mano, sin daño de la(s) uña(s)	1	1	4,35%
G442	Cefalea debida a tensión	1	1	4,35%
U072	Covid-19, virus no identificado	1	1	4,35%
D62X	Anemia posthemorragica aguda	1	1	4,35%
K409	Hernia inguinal unilateral o no especificada, sin obstrucción ni gangrena	1	1	4,35%
Total 10 primeras causas		12	12	37,50%
Total Consultas		22	23	100,00%

Morbilidad hombres

CIE X	Diagnostico	Personas hospitalizadas	Hospitalizaciones	Proporción
R074	Dolor en el pecho, no especificado	2	2	7,41%
M544	Lumbago con ciática	1	1	3,70%
S626	Fractura de otro dedo de la mano	1	1	3,70%
R17X	Ictericia no especificada	1	1	3,70%
C257	Tumor maligno de otras partes especificadas del páncreas	1	1	3,70%
K610	Absceso anal	1	1	3,70%
C851	Linfoma de células b, sin otra especificación	1	1	3,70%
N390	Infección de vías urinarias, sitio no especificado	1	1	3,70%
F198	Trastornos mentales y del comportamiento debidos al uso de multiplex drogas y al uso de otras sustancias psicoactivas: otros trastornos mentales y del comportamiento	1	1	3,70%
S610	Herida de dedo(s) de la mano, sin daño de la(s) uña(s)	1	1	3,70%
Total 10 primeras causas		11	11	37,50%
Total Consultas		23	27	100,00%

Morbilidad urgencias UNISALUD, III trimestre de 2022

131 atenciones
116 usuarios



Morbilidad urgencias UNISALUD, III trimestre de 2022

CIE X	Diagnostico	Usuarios	Atenciones	Proporción
J00X	Rinofaringitis aguda (resfriado común)	9	9	6,87%
N390	Infección de vías urinarias, sitio no especificado	7	7	5,34%
A09X	Diarrea y gastroenteritis de presunto origen infeccioso	6	6	4,58%
I10X	Hipertensión esencial (primaria)	6	6	4,58%
R104	Otros dolores abdominales y los no especificados	5	5	3,82%
M545	Lumbago no especificado	3	3	2,29%
R074	Dolor en el pecho, no especificado	3	3	2,29%
J039	Amigdalitis aguda, no especificada	3	3	2,29%
J069	Infección aguda de las vías respiratorias superiores, no especificada	3	3	2,29%
R073	Otros dolores en el pecho	2	2	1,53%
Total 10 primeras causas		46	47	35,88%
Total Consultas		116	131	100,00%

Morbilidad urgencias UNISALUD, III trimestre 2022

Morbilidad mujeres

CIE X	Diagnostico	Usuarios	Atenciones	Proporción
J00X	Rinofaringitis aguda (resfriado común)	6	6	8,45%
I10X	Hipertensión esencial (primaria)	5	5	7,04%
R104	Otros dolores abdominales y los no especificados	4	4	5,63%
A09X	Diarrea y gastroenteritis de presunto origen infeccioso	4	4	5,63%
N390	Infección de vías urinarias, sitio no especificado	3	3	4,23%
M545	Lumbago no especificado	2	2	2,82%
R103	Dolor localizado en otras partes inferiores del abdomen	2	2	2,82%
S099	Traumatismo de la cabeza, no especificado	2	2	2,82%
R073	Otros dolores en el pecho	2	2	2,82%
M624	Contractura muscular	2	2	2,82%
Total 10 primeras causas		32	32	45,07%
Total Consultas		68	71	100,00%

Morbilidad hombres

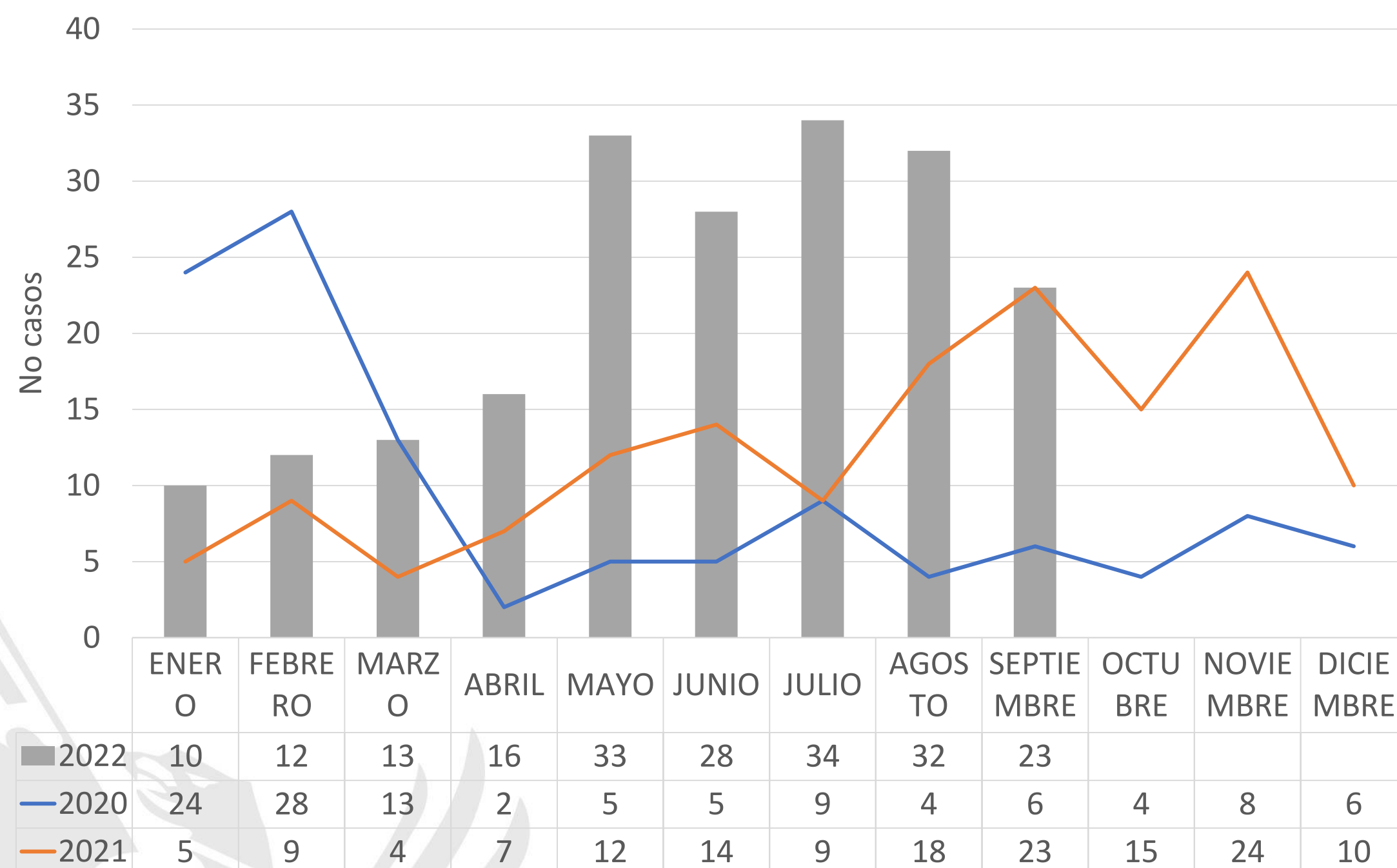
CIE X	Diagnostico	Usuarios	Atenciones	Proporción
N390	Infección de vías urinarias, sitio no especificado	4	4	6,67%
J069	Infección aguda de las vías respiratorias superiores, no especificada	3	3	5,00%
J039	Amigdalitis aguda, no especificada	3	3	5,00%
J00X	Rinofaringitis aguda (resfriado común)	3	3	5,00%
A09X	Diarrea y gastroenteritis de presunto origen infeccioso	2	2	3,33%
R074	Dolor en el pecho, no especificado	2	2	3,33%
D619	Anemia aplastica, sin otra especificación	2	2	3,33%
S400	Contusión del hombro y del brazo	2	2	3,33%
A090	Otras gastroenteritis y colitis de origen infeccioso,	1	1	1,67%
R100	Abdomen agudo	1	1	1,67%
Total 10 primeras causas		32	23	38,33%
Total Consultas		48	60	100,00%

INCAPACIDADES UNISALUD III TRIMESTRE DEL AÑO 2022



INCAPACIDADES III TRIMESTRE 2022

No. Incapacidades

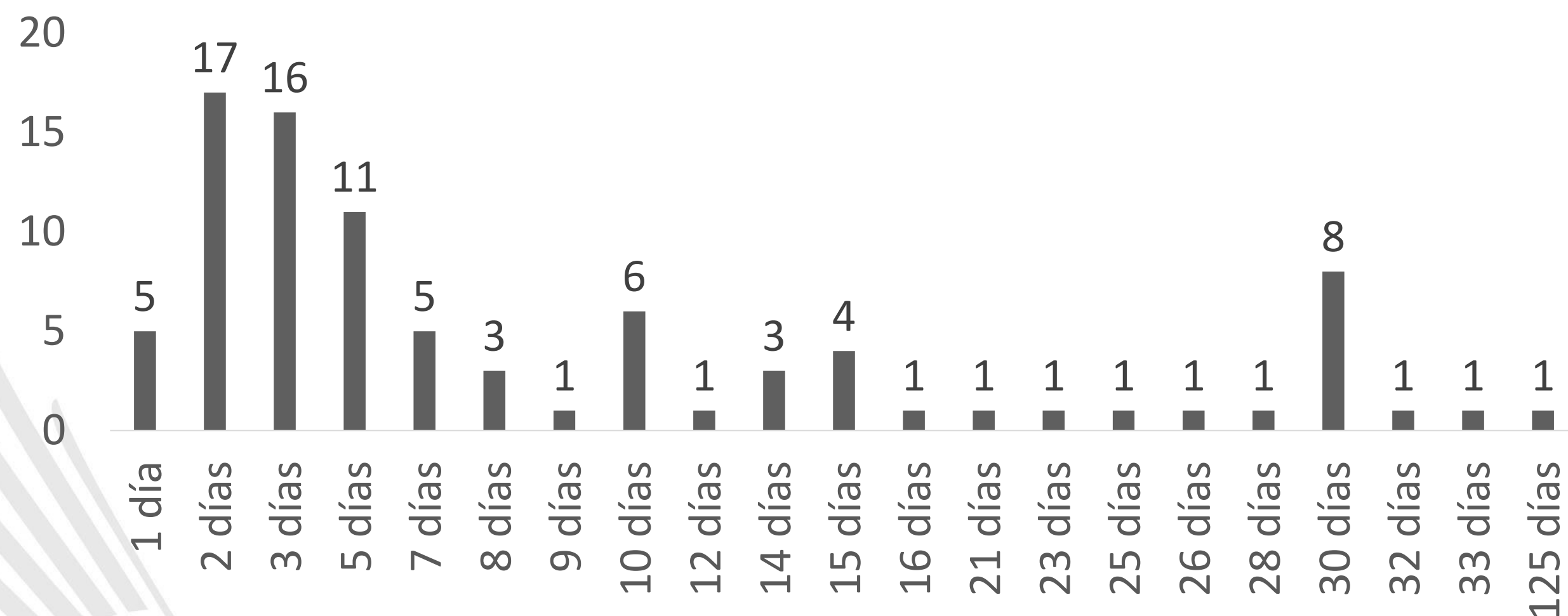


Origen de las Incapacidades III Trimestre 2022

ORIGEN	FEMENINO %	MASCULINO %	TOTAL %
ACCIDENTE DE TRABAJO	0,0%	0,0%	0 0,0%
ENFERMEDAD GENERAL	59 98,3%	26 89,7%	85 95,5%
LICENCIA DE MATERNIDAD	1 1,7%	0,0%	1 1,1%
LICENCIA DE PATERNIDAD	0,0%	3 10,3%	3 3,4%
Total general	60 100,0%	29 100,0%	89 100,0%

INCAPACIDADES III TRIMESTRE 2022

No. Incapacidades por numero de Días

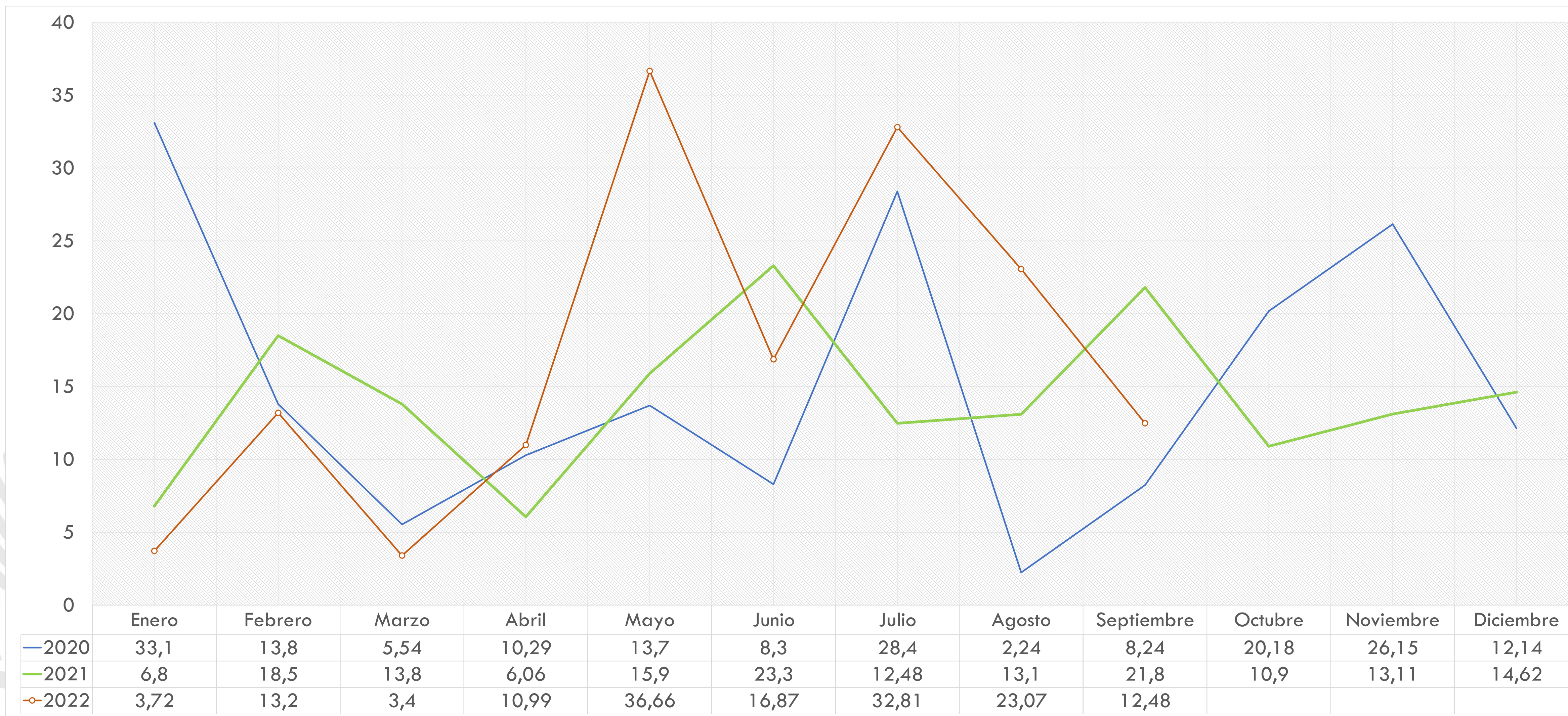


No Incapacidades vrs Afiliados

III TRIMESTRE		
2022		
No de Incapacidades	No. De Afiliados	Porcentaje
1 Incapacidad	45	50,6%
2 Incapacidades	9	10,1%
3 Incapacidades	1	1,1%
4 Incapacidades	1	1,1%
5 Incapacidades	1	1,1%
6 Incapacidades	1	1,1%
8 Incapacidades	1	1,1%
Total	89	100,0%

Diagnostico	Femenino		Masculino		Total general	
	Incapacidades	Afiliados	Incapacidades	Afiliados	Incapacidades	Afiliados
RAIZ DENTAL RETENIDA			4	4	4	4
ARTRITIS REUMATOIDE, NO ESPECIFICADA	4	1			4	1
TRASTORNOS DE LOS DISCOS INTERVERTEBRALES, NO ESPECIFICADO	3	1			3	1
RINOFARINGITIS AGUDA (RESFRIADO COMUN)	3	3			3	3
TRASTORNO DE ANSIEDAD , NO ESPECIFICADO	3	1			3	1
LICENCIA DE PATERNIDAD			3	3	3	3
OTRO DOLOR CRONICO	3	3			3	3
TUMOR MALIGNO DE OTRAS PARTES ESPECIFICADAS DEL PANCREAS			3	1	3	1
SECUELAS DE LUXACION, TORCEDURA Y ESGUINCE DE MIEMBRO INFERIOR	2	1			2	1
TRASTORNO MIXTO DE ANSIEDAD Y DEPRESION	1	1	1	1	2	2
FRACTURA DEL HUESO ESCAFOIDES [NAVICULAR] DE LA MANO			2	1	2	1
CONVALECENCIA CONSECUTIVA A CIRUGIA	2	1			2	1
INFECCION AGUDA DE LAS VIAS RESPIRATORIAS SUPERIORES, NO ESPECIFICADA	2	2			2	2
TUMOR MALIGNO DE LA CABEZA, CARA Y CUELLO			2	1	2	1
TRASTORNO AFECTIVO BIPOLAR, EPISODIO MIXTO PRESENTE	2	1			2	1
COVID-19 VIRUS NO IDENTIFICADO	2	2			2	2
TRASTORNO DE PANICO [ANSIEDAD PAROXISTICA EPISODICA]	2	1			2	1
OTROS HIPOTIROIDISMOS ESPECIFICADOS	2	1			2	1
HEMORRAGIA VAGINAL Y UTERINA ANORMAL, NO ESPECIFICADA	2	2			2	2
DESGARRO DE MENISCOS, PRESENTE			2	2	2	2
ENFERMEDAD DE LAS VIAS RESPIRATORIAS SUPERIORES, NO ESPECIFICADA	2	2			2	2
LUMBAGO NO ESPECIFICADO	2	2			2	2
MONONEUROPATIA, NO ESPECIFICADA	2	1			2	1
HIPERPLASIA DE LA PROSTATA			1	1	1	1
CALCULO DE LA VESICULA BILIAR CON OTRA COLECISTITIS	1	1			1	1
BURSITIS DEL HOMBRO	1	1			1	1
INFECCION DE VIAS URINARIAS, SITIO NO ESPECIFICADO			1	1	1	1
TRAUMATISMO DEL TORAX, NO ESPECIFICADO			1	1	1	1
CONTUSION DE OTRAS PARTES Y DE LAS NO ESPECIFICADAS DEL PIE	1	1			1	1
BRONQUITIS AGUDA, NO ESPECIFICADA	1	1			1	1
ASMA NO ALERGICA	1	1			1	1
ESGUINCES Y TORCEDURAS DEL TOBILLO	1	1			1	1
MASTODINIA	1	1			1	1
TRASTORNOS MENTALES Y DEL COMPORTAMIENTO DEBIDOS AL USO DEL ALCOHOL: SINDROME DE DEPENDENCIA			1	1	1	1
ANGINA INESTABLE			1	1	1	1
TUMOR MALIGNO DE LA CABEZA DEL PANCREAS			1	1	1	1
OTRAS ARTRITIS REUMATOIDEAS SEROPOSITIVAS	1	1			1	1
CERUMEN IMPACTADO	1	1			1	1
OTRAS COLELITIASIS			1	1	1	1
DIARREA Y GASTROENTERITIS DE PRESUNTO ORIGEN INFECCIOSO	1	1			1	1
OTRAS FORMAS DE LUPUS ERITEMATOSO SISTEMICO	1	1			1	1
EPISODIO DEPRESIVO GRAVE SIN SINTOMAS PSICOTICOS			1	1	1	1
COVID-19 VIRUS IDENTIFICADO	1	1			1	1
ESTERILIZACION	1	1			1	1
OTROS DOLORES ABDOMINALES Y LOS NO ESPECIFICADOS	1	1			1	1
CARDIOMIOPATIA ISQUEMICA			1	1	1	1
OTROS ESTADOS POSTQUIRURGICOS ESPECIFICADOS			1	1	1	1
TRAUMATISMO DE LA CABEZA, NO ESPECIFICADO	1	1			1	1
BLEFAROCALASIA	1	1			1	1
TRAUMATISMOS SUPERFICIALES MULTIPLES, NO ESPECIFICADOS	1	1			1	1
OTROS VERTIGOS PERIFERICOS	1	1			1	1
HERNIA INGUINAL UNILATERAL O NO ESPECIFICADA, SIN OBSTRUCCION NI GANGRENA	1	1			1	1
PARTO UNICO ESPONTANEO, PRESENTACION CEFALICA DE VERTICE	1	1			1	1
TUMOR MALIGNO DEL PANCREAS, PARTE NO ESPECIFICADA			1	1	1	1
POLINEUROPATIA, NO ESPECIFICADA	1	1			1	1
PTERIGION			1	1	1	1
Total general	60	36	29	23	89	59

Tasa de siniestralidad Efectiva



Prestaciones Económicas Incapacidades – UNISALUD EAPB – Total III trimestre 2020-2022

Origen	III TRIMESTRE 2020		III TRIMESTRE 2021		III TRIMESTRE 2022	
	No. Total de Incapacidades	Valor Prestaciones Económicas	No. Total de Incapacidades	Valor Prestaciones Económicas	No. Total de Incapacidades	Valor Prestaciones Económicas
Enfermedad General	16	\$ 21.051.431	45	\$ 22.447.280	85	\$ 47.169.109
Licencia de Maternidad	2	\$ 23.499.933	2	\$ 21.050.400	1	\$ 11.491.667
Licencia de Paternidad	1	\$ 519.467	3	\$ 1.357.467	3	\$ 2.889.800
Accidente de Trabajo	0	\$ -	0	\$ -		
Total general	19	\$ 45.070.831	50	\$ 44.855.147	89	\$ 61.550.576

supera a el 2021 en \$16.695.429 y el 2020 en \$16.479.745

GRACIAS

