



Uptc[®]
Universidad Pedagógica y
Tecnológica de Colombia

**LA UNIVERSIDAD
QUE QUEREMOS**

COMPORTAMIENTO DE LA MORBILIDAD Y LAS INCAPACIDADES II TRIMESTRE Y TOTAL AÑO 2022

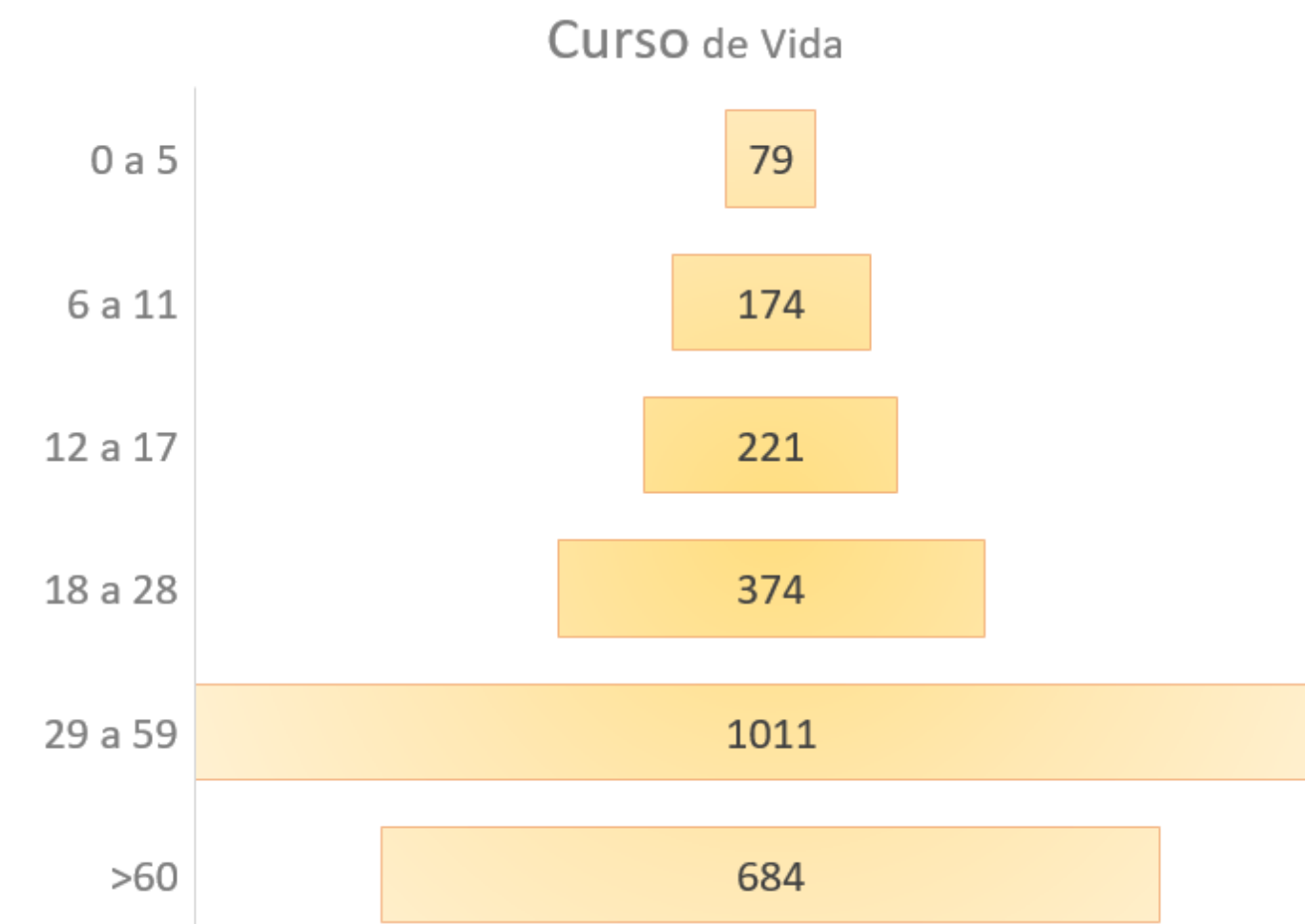
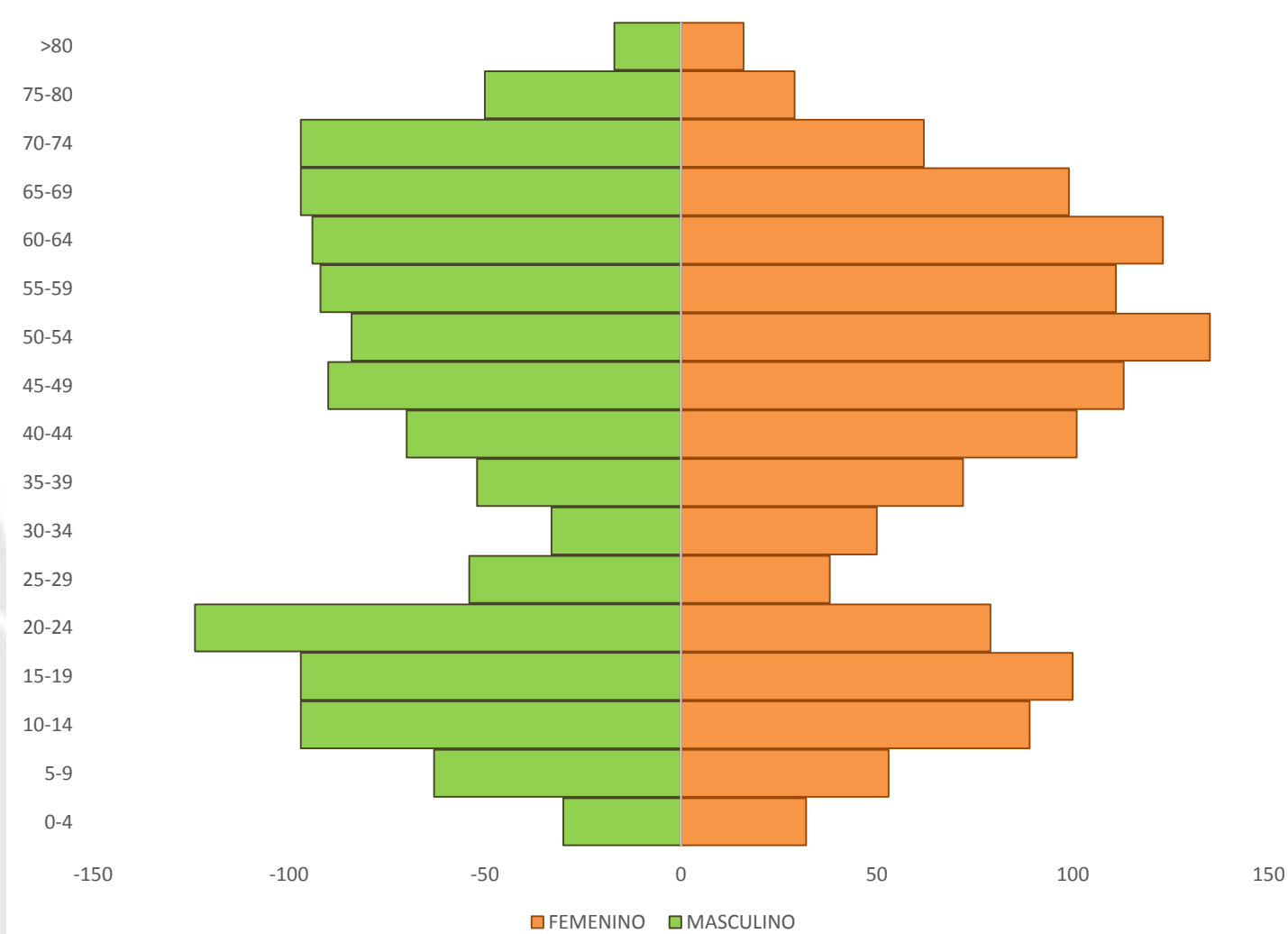
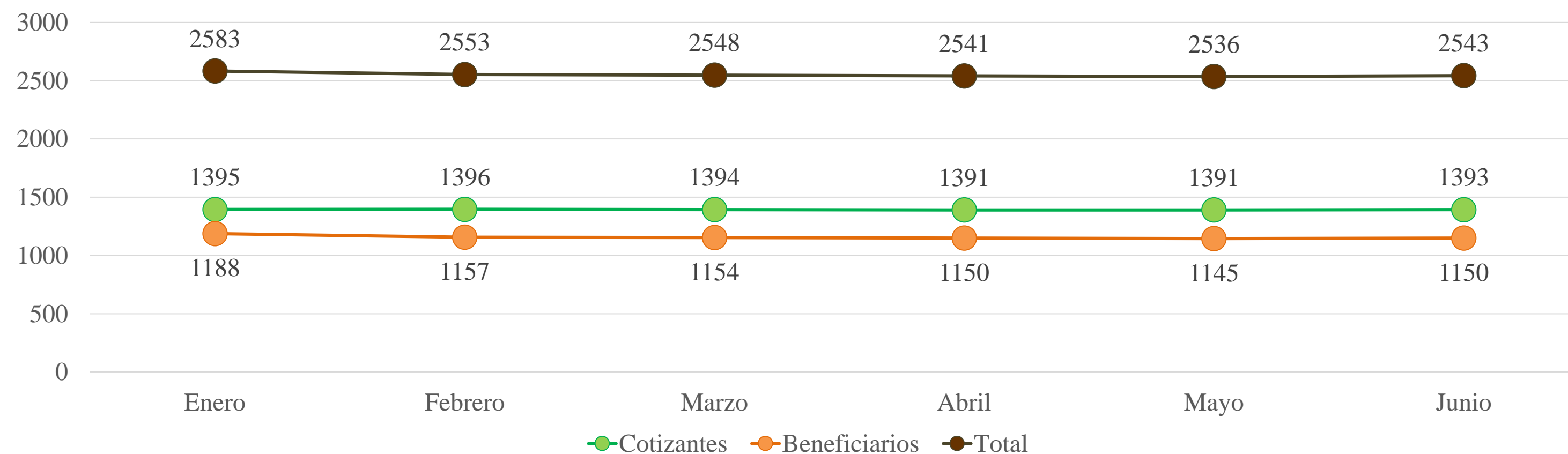
ACREDITACIÓN INSTITUCIONAL
DE ALTA CALIDAD
M U L T I C A M P U S
RESOLUCIÓN 3910 DE 2015 MEN / 6 AÑOS

www.uptc.edu.co

COMPORTAMIENTO DE LA MORBILIDAD II TRIMESTRE 2022

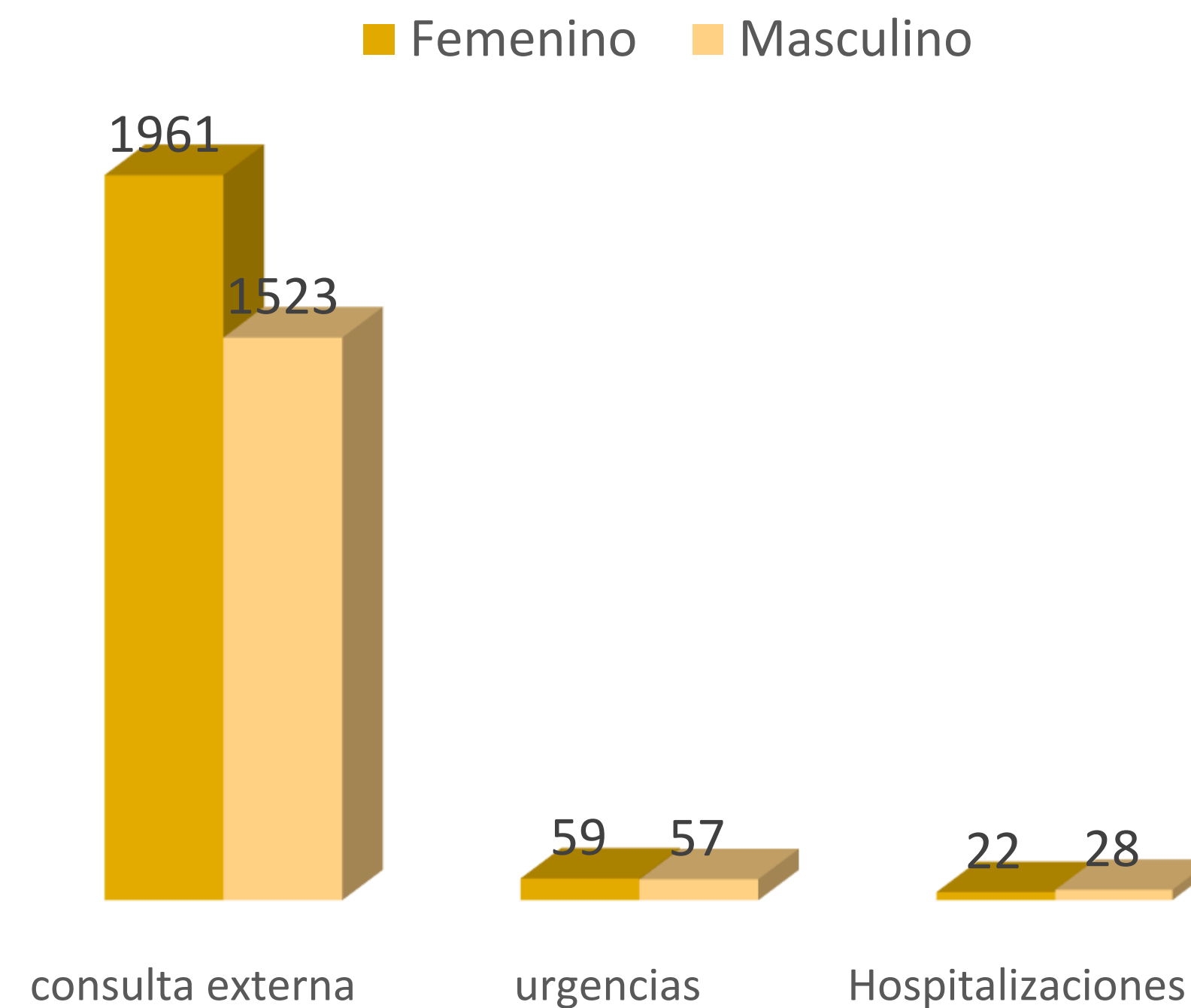
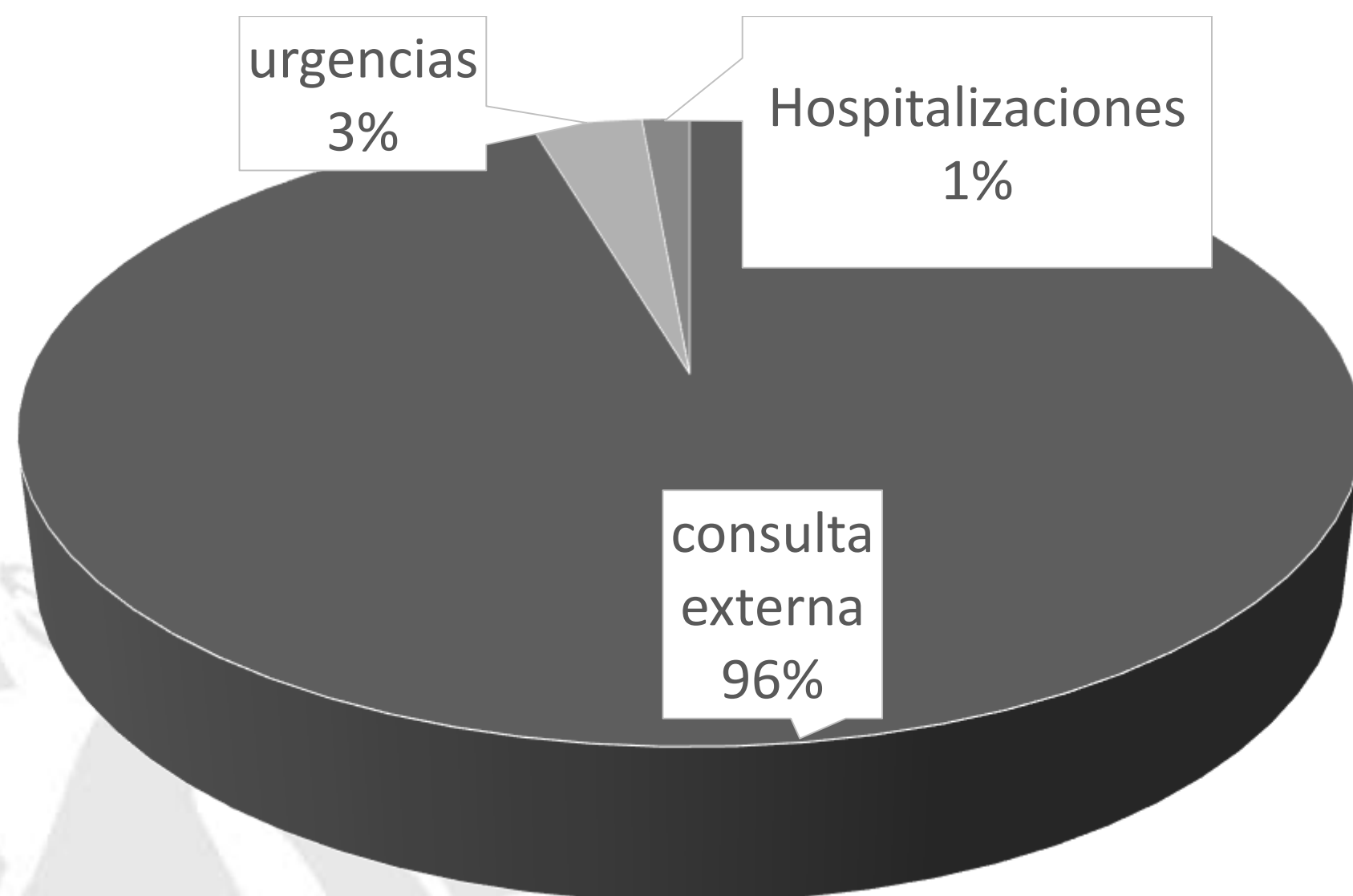


Comportamiento de la afiliación EAPB UNISALUD – UPTC, segundo trimestre de 2022



COMPORTAMIENTO DE LA MORBILIDAD I TRIMESTRE 2022

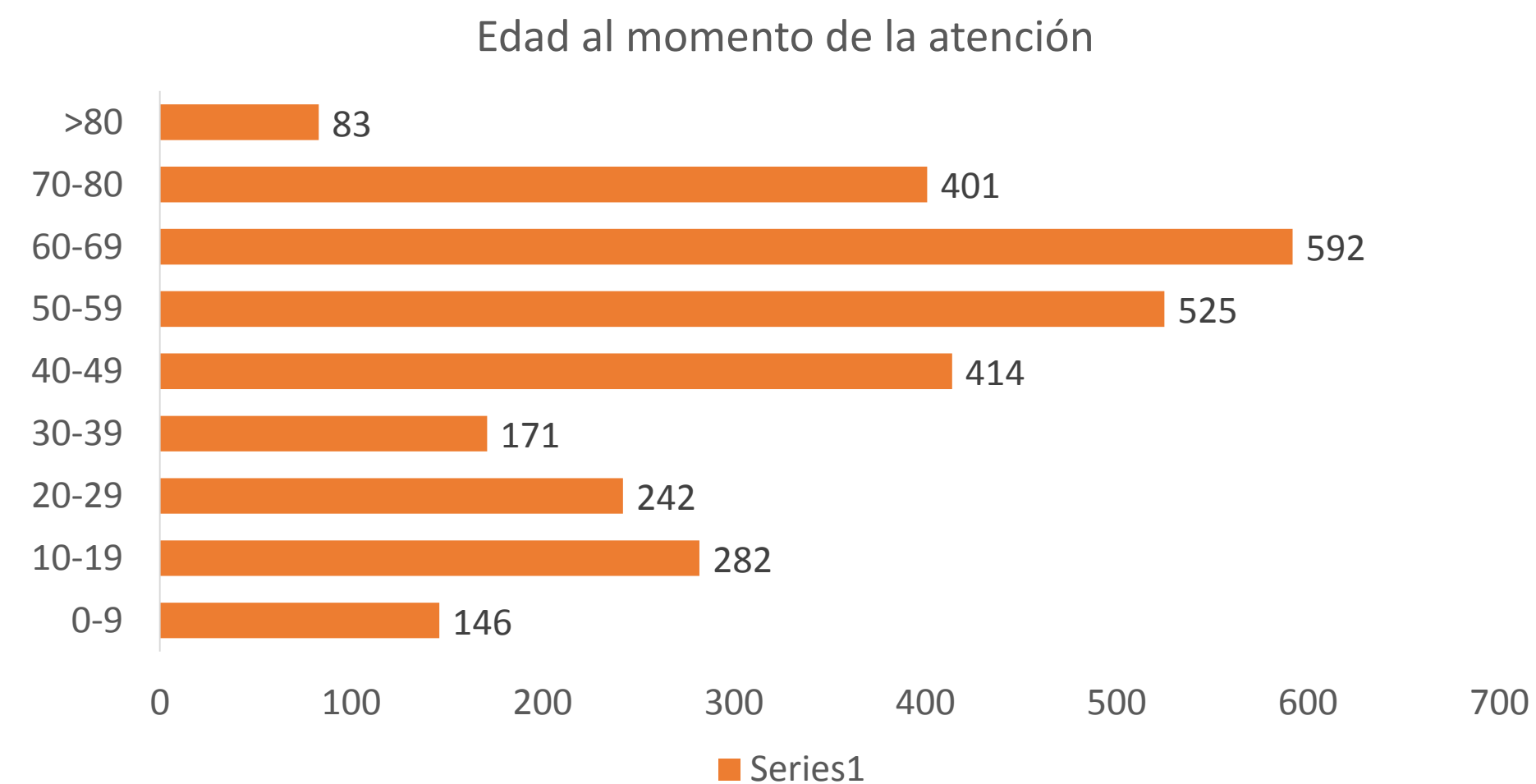
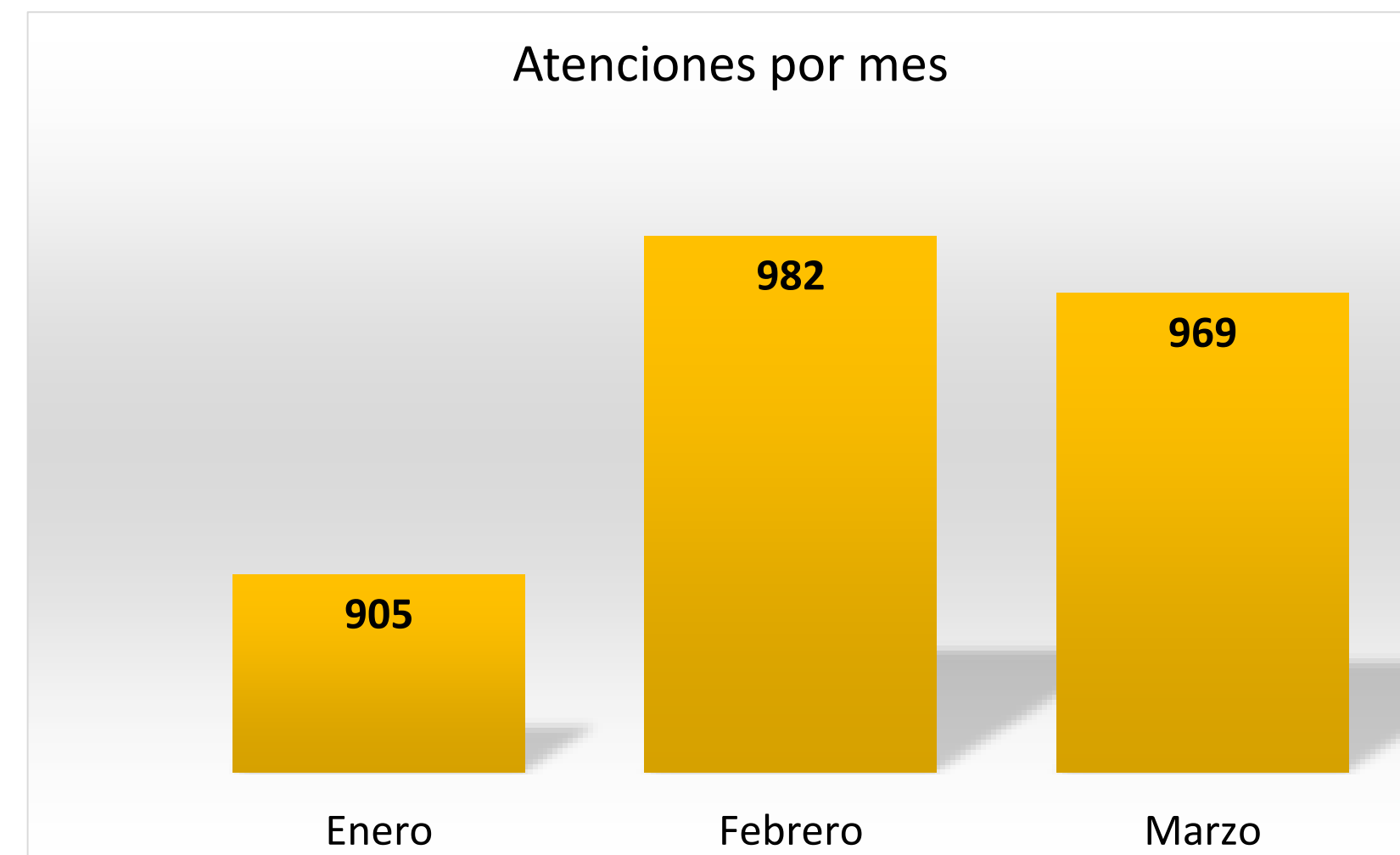
3.650 atenciones: 1.217 atenciones por mes



Morbilidad Consulta Externa I Trimestre 2022

Total: 3.484
P y P : 629
Morbilidad: 2.855

2.855 atenciones



Morbilidad Consulta Externa I Trimestre 2022

CIE X	Diagnostico	Personas atendidas	Atenciones	Proporción
I10X	Hipertensión esencial (primaria)	147	192	6,72%
K051	Gingivitis crónica	155	156	5,46%
U072	COVID-19, virus no identificado	78	83	2,91%
F419	Trastorno de ansiedad, no especificado	22	66	2,31%
F412	Trastorno mixto de ansiedad y depresión	21	55	1,93%
E039	Hipotiroidismo, no especificado	47	54	1,89%
M545	Lumbago no especificado	42	51	1,79%
R104	Otros dolores abdominales y los no especificados	40	48	1,68%
N40X	Hiperplasia de la próstata	38	47	1,65%
K021	Caries de la dentina	43	44	1,54%
Total 10 primeras causas		546	796	27,87%
Total Consultas		1.282	2.856	100%

Morbilidad Consulta Externa I Trimestre 2022

Morbilidad mujeres

CIE X	Diagnostico	Personas atendidas	Atenciones	Proporción
I10X	Hipertensión esencial (primaria)	87	115	7,24%
K051	Gingivitis crónica	75	76	4,78%
F419	Trastorno de ansiedad, no especificado	13	48	3,02%
U072	COVID-19, virus no identificado	42	45	2,83%
E039	Hipotiroidismo, no especificado	34	39	2,45%
R104	Otros dolores abdominales y los no especificados	24	30	1,89%
M545	Lumbago no especificado	24	28	1,76%
E669	Obesidad, no especificada	24	28	1,76%
K021	Caries de la dentina	25	26	1,64%
E782	Hiperlipidemia mixta	22	26	1,64%
Total 10 primeras causas		318	461	29,01%
Total Consultas		718	1.589	100%

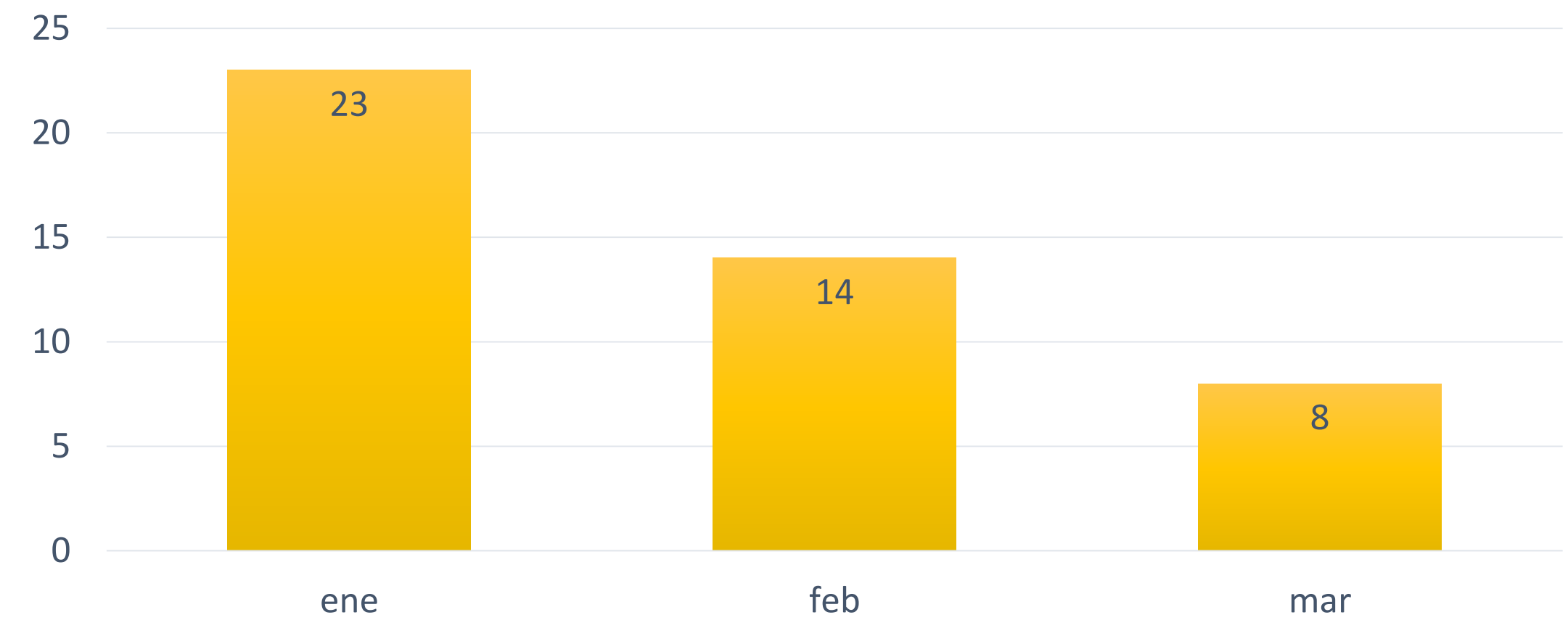
Morbilidad hombres

CIE X	Diagnostico	Personas atendidas	Atenciones	Proporción
K051	Gingivitis crónica	80	80	5,03%
I10X	Hipertensión esencial (primaria)	60	77	4,85%
N40X	Hiperplasia de la próstata	37	46	2,89%
U072	COVID-19, virus no identificado	36	38	2,39%
F412	Trastorno mixto de ansiedad y depresión	9	37	2,33%
F989	Trastornos no especificados, emocionales y del comportamiento, que aparecen habitualmente en la niñez y en la adolescencia	9	27	1,70%
M545	Lumbago no especificado	18	23	1,45%
J189	Neumonía, no especificada	2	22	1,38%
K021	Caries de la dentina	18	18	1,13%
R104	Otros dolores abdominales y los no especificados	16	18	1,13%
Total 10 primeras causas		242	386	24,29%
Total Consultas		718	1.589	100%

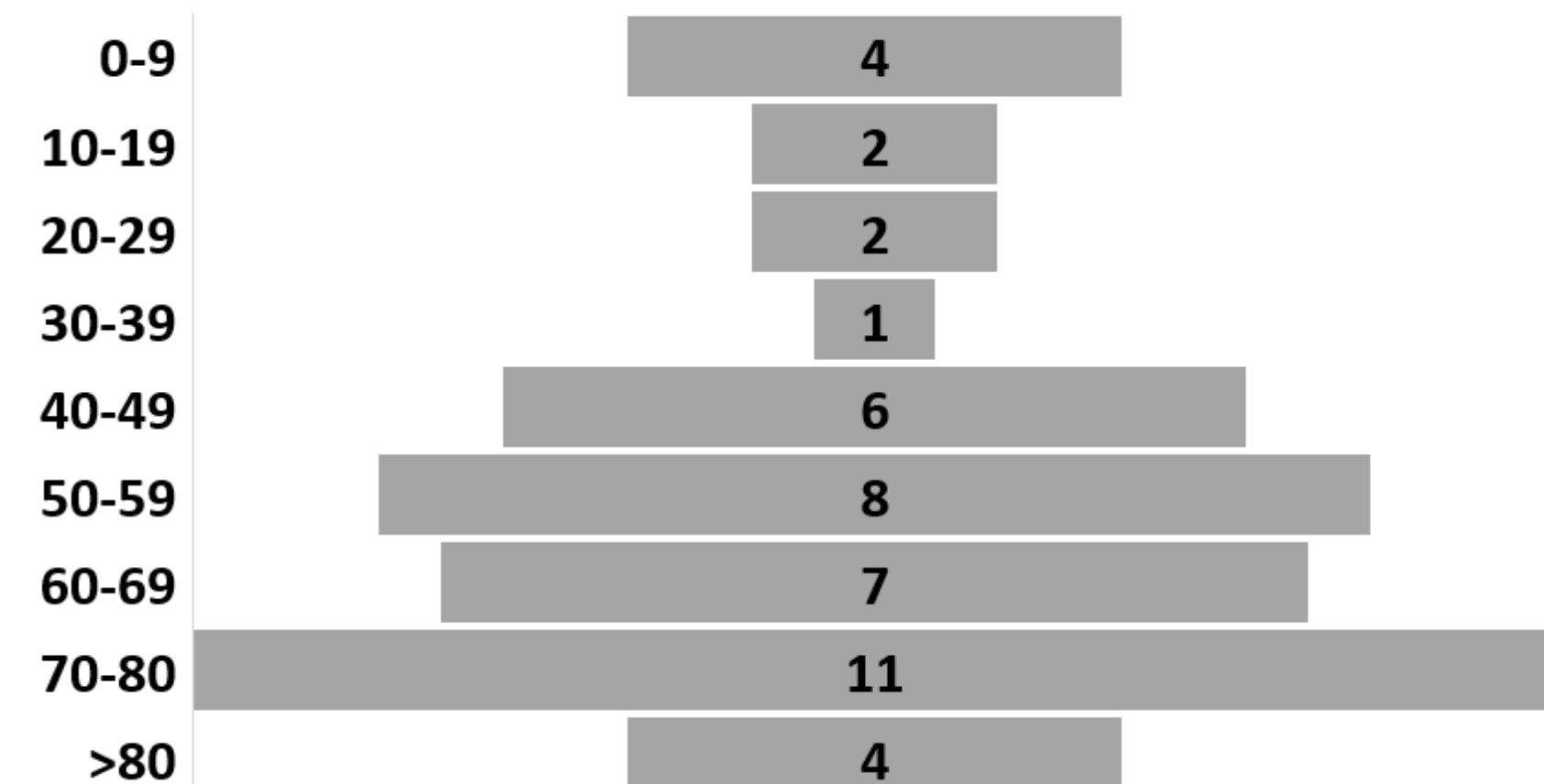
Morbilidad hospitalización UNISALUD, I trimestre de 2022

50 hospitalizaciones
45 morbilidad
42 usuarios

Atenciones por mes



45 hospitalizaciones



Hospitalización por causas obstétricas UNISALUD, I trimestre de 2022

CIE X	Diagnostico	Personas hospitalizadas	Hospitalizaciones	Proporción
O021	Aborto retenido	1	2	40,00%
O034	Aborto espontaneo: incompleto, sin complicación	1	1	20,00%
O039	Aborto espontaneo: completo o no especificado, sin complicación	1	1	20,00%
O471	Falso trabajo de parto antes de la 37 y más semanas completas de gestación	1	1	20,00%
Total Consultas		3	5	100,00%

Morbilidad hospitalización UNISALUD, I trimestre de 2022

CIE X	Diagnostico	Personas hospitalizadas	Hospitalizaciones	Proporción
R104	COVID-19, virus identificado	5	5	11,11%
R31X	COVID-19, virus no identificado	2	2	4,44%
U072	Otros dolores abdominales y los no especificados	2	2	4,44%
G409	Cefalea	2	2	4,44%
K359	Dolor abdominal localizado en parte superior	2	2	4,44%
U071	Dolor localizado en otras partes inferiores del abdomen	2	2	4,44%
P599	Infección de vías urinarias, sitio no especificado	1	1	2,22%
R55X	Dolor en el pecho, no especificado	1	1	2,22%
R103	Dolor precordial	1	1	2,22%
J22X	Síndrome de dificultad respiratoria del adulto	1	1	2,22%
Total 10 primeras causas		19	19	42,22%
Total Consultas		42	45	100,00%

Morbilidad hospitalización UNISALUD, I trimestre 2022

Morbilidad mujeres

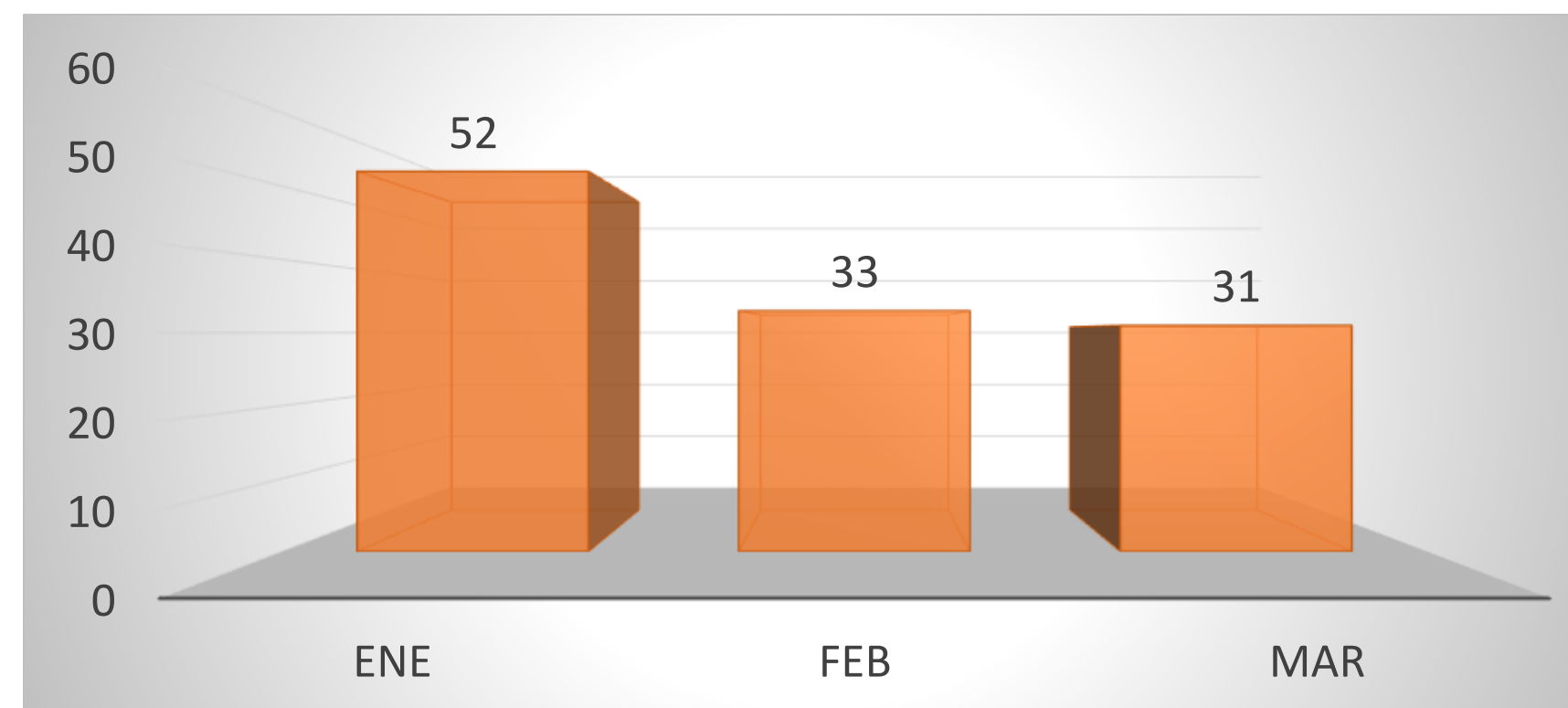
CIE X	Diagnostico	Personas hospitalizadas	Hospitalizaciones	Proporción
R104	Otros dolores abdominales y los no especificados	3	3	17,65%
K359	Apendicitis aguda, no especificada	2	2	11,76%
S501	Contusión de otras partes del antebrazo y de las no especificadas	1	1	5,88%
J189	Neumonía, no especificada	1	1	5,88%
S900	Contusión del tobillo	1	1	5,88%
R101	Dolor abdominal localizado en parte superior	1	1	5,88%
R103	Dolor localizado en otras partes inferiores del abdomen	1	1	5,88%
K566	Otras obstrucciones intestinales y las no especificadas	1	1	5,88%
R55X	Sincope y colapso	1	1	5,88%
N200	Calculo del riñón	1	1	5,88%
Total 10 primeras causas		13	13	76,47%
Total Consultas		17	17	100,00%

Morbilidad hombres

CIE X	Diagnostico	Personas hospitalizadas	Hospitalizaciones	Proporción
R104	Otros dolores abdominales y los no especificados	2	2	7,14%
U071	COVID-19, virus identificado	2	2	7,14%
R31	Hematuria, no especificada	2	2	7,14%
G409	Epilepsia, tipo no especificado	2	2	7,14%
U072	COVID-19, virus no identificado	2	2	7,14%
S602	Contusión de otras partes de la muñeca y de la mano	1	1	3,57%
R060	Disnea	1	1	3,57%
P599	Ictericia neonatal, no especificada	1	1	3,57%
J448	Otras enfermedades pulmonares obstructivas crónicas especificadas	1	1	3,57%
I500	Insuficiencia cardiaca congestiva	1	1	3,57%
Total 10 primeras causas		15	15	53,57%
Total Consultas		25	28	100,00%

Morbilidad urgencias UNISALUD, I trimestre de 2022

116 atenciones
95 usuarios



Morbilidad urgencias UNISALUD, I trimestre de 2022

CIE X	Diagnostico	Usuarios	Atenciones	Proporción
R104	Otros dolores abdominales y los no especificados	9	9	7,76%
R33X	Retención de orina	4	6	5,17%
R51X	Cefalea	5	5	4,31%
U071	COVID-19, virus identificado	3	3	2,59%
R101	Dolor abdominal localizado en parte superior	3	3	2,59%
J189	Neumonía, no especificada	3	3	2,59%
U072	COVID-19, virus no identificado	3	3	2,59%
N390	Infección de vías urinarias, sitio no especificado	3	3	2,59%
R31X	Hematuria, no especificada	2	2	1,72%
O021	Aborto retenido	1	2	1,72%
Total 10 primeras causas		32	39	33,62%
Total Consultas		95	116	100,00%

Morbilidad urgencias UNISALUD, I trimestre 2022

Morbilidad mujeres

CIE X	Diagnostico	Usuarios	Atenciones	Proporción
R104	Otros dolores abdominales y los no especificados	7	7	11,86%
R51X	Cefalea	2	2	3,39%
S900	Contusión del tobillo	2	2	3,39%
K359	Apendicitis aguda, no especificada	2	2	3,39%
S525	Fractura de la epífisis inferior del radio	2	2	3,39%
O021	Aborto retenido	1	2	3,39%
S934	Esguinces y torceduras del tobillo	2	2	3,39%
R101	Dolor abdominal localizado en parte superior	2	2	3,39%
N760	Vaginitis aguda	2	2	3,39%
T151	Cuerpo extraño en el saco conjuntival	1	1	1,69%
Total 10 primeras causas		23	24	40,68%
Total Consultas		51	59	100,00%

Morbilidad hombres

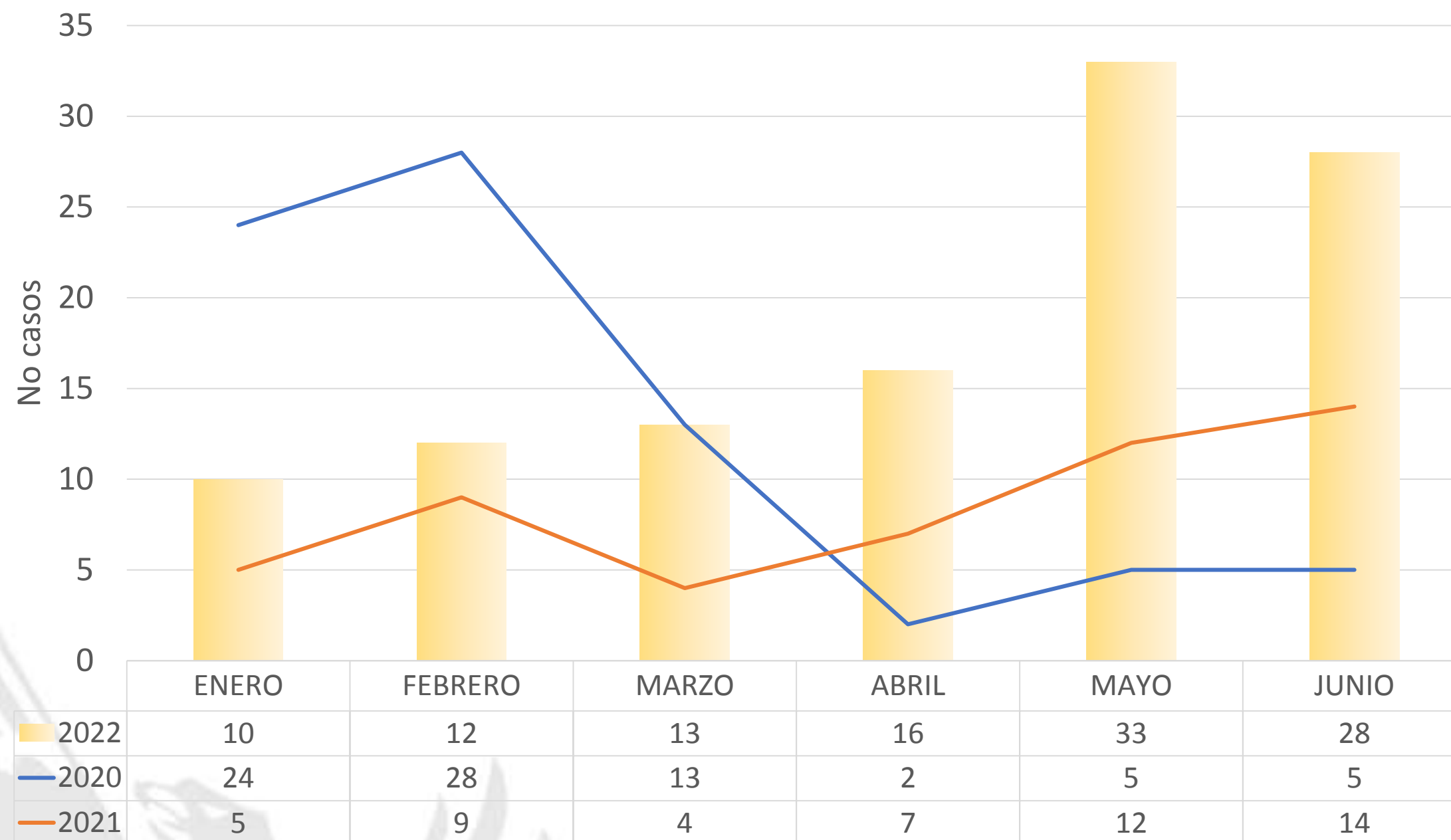
CIE X	Diagnostico	Usuarios	Atenciones	Proporción
R33X	Otros dolores abdominales y los no especificados	4	6	10,53%
R51X	Cefalea	3	3	5,26%
R104	Contusión del tobillo	2	2	3,51%
K922	Apendicitis aguda, no especificada	2	2	3,51%
R31X	Fractura de la epífisis inferior del radio	2	2	3,51%
J189	Aborto retenido	2	2	3,51%
N390	Esguinces y torceduras del tobillo	2	2	3,51%
U071	Dolor abdominal localizado en parte superior	2	2	3,51%
U072	Vaginitis aguda	2	2	3,51%
S830	Cuerpo extraño en el saco conjuntival	1	1	1,75%
Total 10 primeras causas		18	24	42,11%
Total Consultas		44	57	100,00%

INCAPACIDADES UNISALUD I TRIMESTRE DEL AÑO 2022



INCAPACIDADES II TRIMESTRE 2022

No. Incapacidades

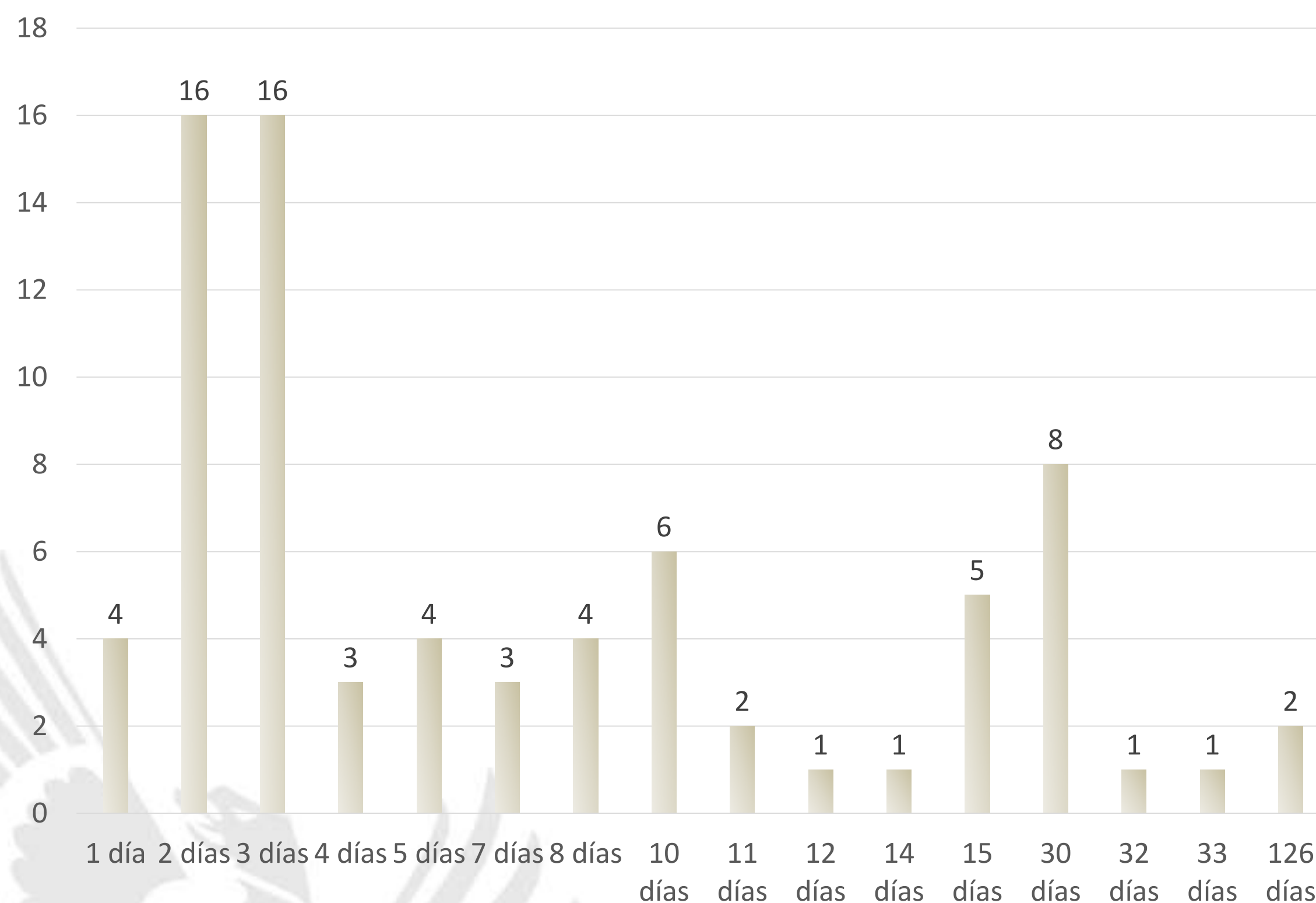


Origen de las Incapacidades II Trimestre 2022

ORIGEN	FEMENINO	%	MASCULINO	%	TOTAL
ACCIDENTE DE TRABAJO		0,0%		0,0%	0
ENFERMEDAD GENERAL	49	96,1%	25	96,2%	74
LICENCIA DE MATERNIDAD	2	3,9%		0,0%	2
LICENCIA DE PATERNIDAD		0,0%	1	3,8%	1
Total general	51	100,0%	26	100,0%	77

INCAPACIDADES II TRIMESTRE 2022

No. Incapacidades por numero de Días

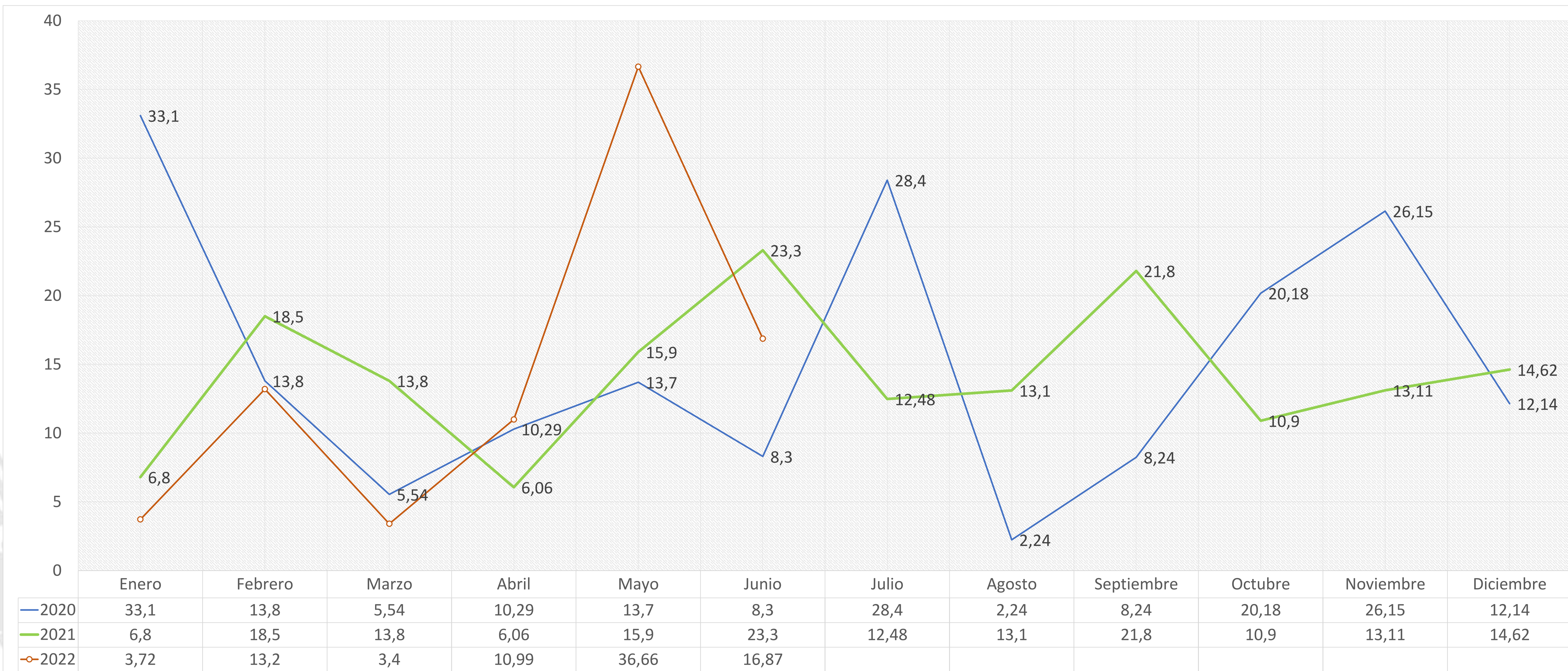


No Incapacidades vrs Afiliados

	II TRIMESTRE 2022	
No de Incapacidad	No. De Afiliados	Porcentaje
1 Incapacidad	55	71,4%
2 Incapacidades	6	7,8%
3 Incapacidades	2	2,6%
4 Incapacidades	1	1,3%
Total	77	100,0%

Diagnostico	Femenino		Masculino		Total general	
	Incapacidades	Afiliados	Incapacidades	Afiliados	Incapacidades	Afiliados
Infección aguda de las vías respiratorias superiores, no especificada	6	6	1	1	7	7
Colitis ulcerativa, sin otra especificación			3	1	3	1
Pterigión	2	2	1	1	3	3
Esterilización	2	2	1	1	3	3
Venas varicosas de los miembros inferiores sin ulcera ni inflamación	2	2			2	2
Covid-19 virus no identificado	1	1	1	1	2	2
Periodontitis crónica	1	1	1	1	2	2
Raíz dental retenida	1	1	1	1	2	2
Trastornos mentales y del comportamiento debidos al uso del alcohol: síndrome de dependencia			2	1	2	1
Rinofaringitis aguda (resfriado común)	2	2			2	2
Fractura de la epífisis inferior del radio	1	1	1	1	2	2
Apendicitis aguda, no especificada	1	1	1	1	2	2
Tumor maligno del páncreas, parte no especificada			2	1	2	1
Vértigo paroxístico benigno	2	2			2	2
Trastornos de los discos intervertebrales, no especificado	1	1			1	1
Periodontitis aguda	1	1			1	1
Dientes incluidos e impactados			1	1	1	1
Disección de aorta (cualquier parte)			1	1	1	1
Contusión de dedo(s) del pie, sin daño de la(s) uña(s)	1	1			1	1
Dolor en el pecho, no especificado	1	1			1	1
Tumor benigno de la piel del parpado, incluida la comisura palpebral	1	1			1	1
Encefalopatía no especificada			1	1	1	1
Otros trastornos inflamatorios de los órganos genitales masculinos			1	1	1	1
Episodio depresivo, no especificado			1	1	1	1
Presencia de lentes intraoculares			1	1	1	1
Esguinces y torceduras que comprometen el ligamento cruzado (anterior) (posterior) de la rodilla			1	1	1	1
Sospecha de glaucoma	1	1			1	1
Absceso de la mama asociado con el parto	1	1			1	1
Traumatismos múltiples de la muñeca y de la mano			1	1	1	1
Artritis reumatoide, no especificada	1	1			1	1
Diarrea y gastroenteritis de presunto origen infeccioso	1	1			1	1
Gastritis, no especificada	1	1			1	1
Otros estados postquirúrgicos especificados	1	1			1	1
Hernia inguinal bilateral, sin obstrucción ni gangrena			1	1	1	1
Parto único espontaneo, presentación cefálica de vértice	1	1			1	1
Cálculo de la vesícula biliar sin colecistitis	1	1			1	1
Cólico renal, no especificado	1	1			1	1
Infección de vías urinarias, sitio no especificado	1	1			1	1
Alteraciones en la erupción dentaria	1	1			1	1
Cefalea	1	1			1	1
Convalecencia consecutiva a cirugía	1	1			1	1
Absceso cutáneo, furúnculo y ántrax de sitio no especificado	1	1			1	1
Supervisión de embarazo de alto riesgo, sin otra especificación	1	1			1	1
Leiomioma del útero, sin otra especificación	1	1			1	1
Amigdalitis aguda, no especificada	1	1			1	1
Licencia de paternidad			1	1	1	1
Traumatismos múltiples del pie y del tobillo	1	1			1	1
Luxación de la articulación del tobillo	1	1			1	1
Tumor maligno de la glándula tiroides	1	1			1	1
Migraña, no especificada			1	1	1	1
Úlcera de la cornea	1	1			1	1
Otras colelitiasis	1	1			1	1
Otras queratitis	1	1			1	1
Infección local de la piel y del tejido subcutáneo, no especificada	1	1			1	1
Laringitis aguda	1	1			1	1

Tasa de siniestralidad Efectiva



Prestaciones Económicas Incapacidades – UNISALUD EAPB – Total I trimestre 2020-2022

Origen	I TRIMESTRE 2020		I TRIMESTRE 2021		I TRIMESTRE 2022	
	No. Total de Incapacidades	Valor Prestaciones Economicas	No. Total de Incapacidades	Valor Prestaciones Economicas	No. Total de Incapacidades	Valor Prestaciones Economicas
Enfermedad General	58	\$ 15.337.349	13	\$ 8.473.990	33	\$ 9.233.171
Licencia de Maternidad	2	\$ 17.761.800	2	\$ 17.413.200	1	\$ 6.220.200
Licencia de Paternidad	0	\$ -	3	\$ 3.541.867	0	\$ -
Accidente de Trabajo	5	\$ -	0	\$ -	1	\$ -
Total general	65	\$ 33.099.149	18	\$ 29.429.057	35	\$ 15.453.371

GRACIAS

