



**Uptc**<sup>®</sup>  
Universidad Pedagógica y  
Tecnológica de Colombia

**LA UNIVERSIDAD  
QUE QUEREMOS**

# COMPORTAMIENTO DE LA MORBILIDAD Y LAS INCAPACIDADES I TRIMESTRE Y TOTAL AÑO 2022

ACREDITACIÓN INSTITUCIONAL  
**DE ALTA CALIDAD**  
M U L T I C A M P U S  
RESOLUCIÓN 3910 DE 2015 MEN / 6 AÑOS

[www.uptc.edu.co](http://www.uptc.edu.co)

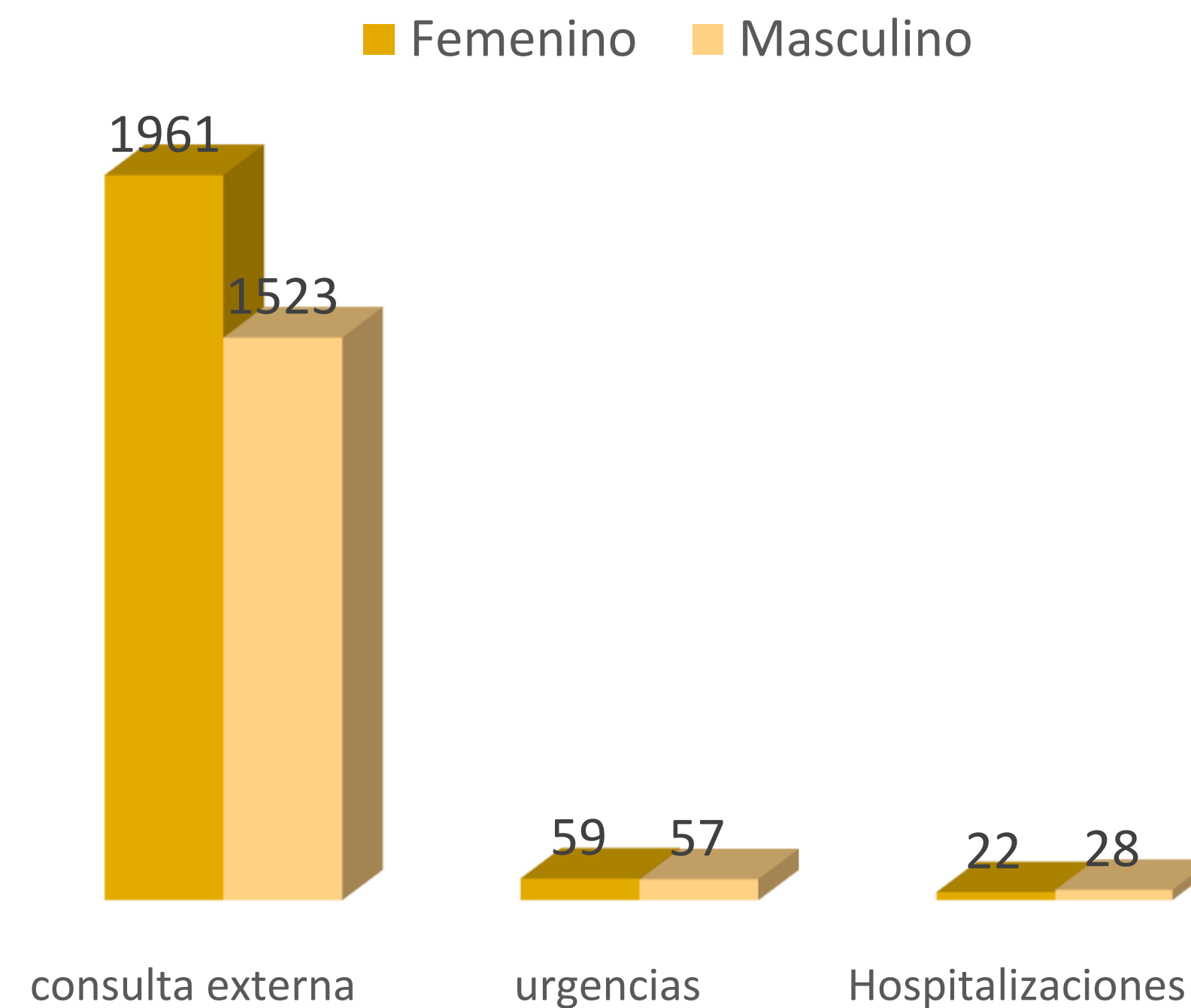
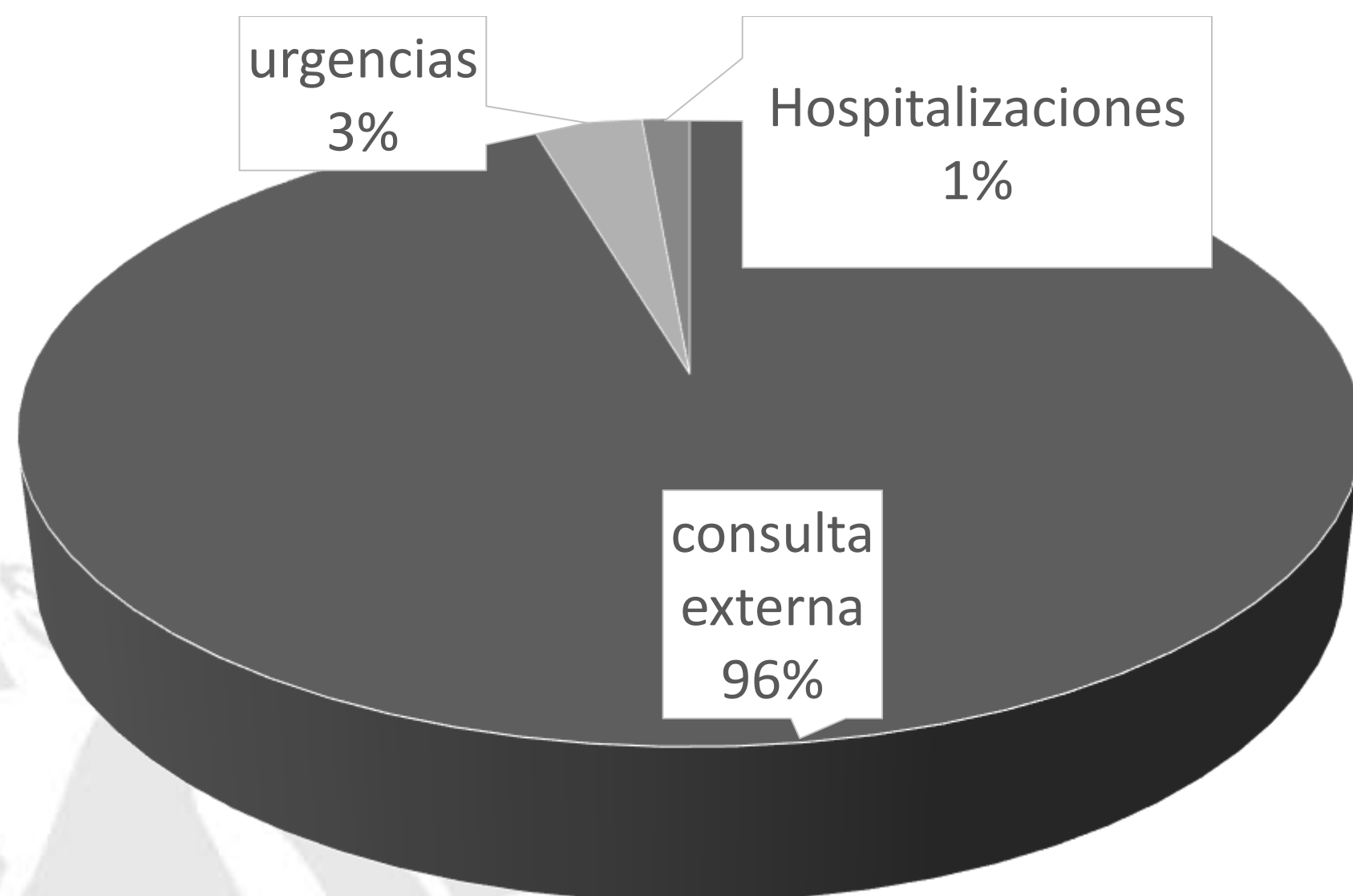
# COMPORTAMIENTO DE LA MORBILIDAD I TRIMESTRE 2022



Esta foto de Autor desconocido está bajo licencia [CC BY-NC-ND](https://creativecommons.org/licenses/by-nc-nd/4.0/)

# COMPORTAMIENTO DE LA MORBILIDAD I TRIMESTRE 2022

3.650 atenciones: 1.217 atenciones por mes



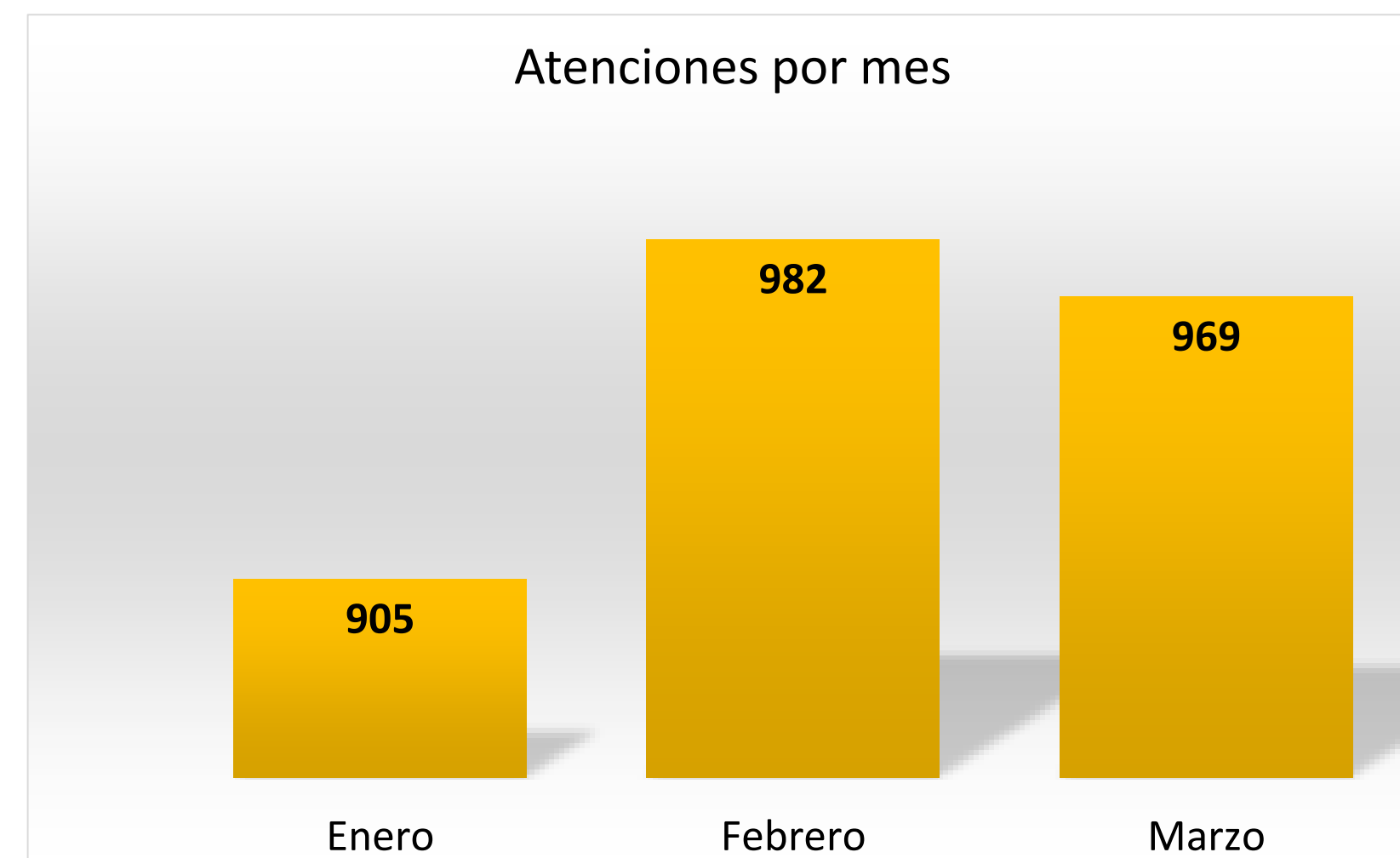
# Morbilidad Consulta Externa I Trimestre 2022

Total: 3.484  
P y P : 629  
Morbilidad: 2.855

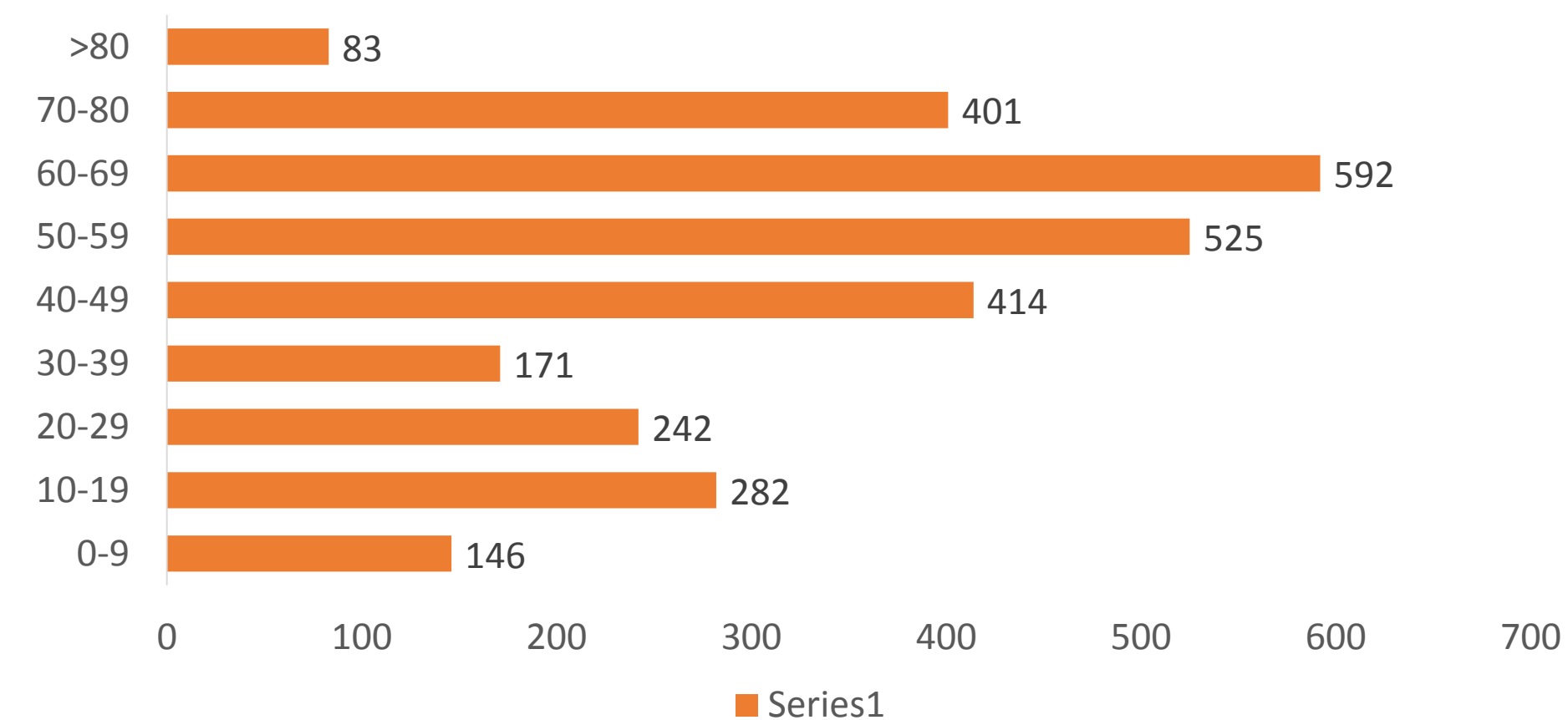
2.855 atenciones



Atenciones por mes



Edad al momento de la atención



# Morbilidad Consulta Externa I Trimestre 2022

CIE X	Diagnostico	Personas atendidas	Atenciones	Proporción
I10X	Hipertensión esencial (primaria)	147	192	6,72%
K051	Gingivitis crónica	155	156	5,46%
U072	COVID-19, virus no identificado	78	83	2,91%
F419	Trastorno de ansiedad, no especificado	22	66	2,31%
F412	Trastorno mixto de ansiedad y depresión	21	55	1,93%
E039	Hipotiroidismo, no especificado	47	54	1,89%
M545	Lumbago no especificado	42	51	1,79%
R104	Otros dolores abdominales y los no especificados	40	48	1,68%
N40X	Hiperplasia de la próstata	38	47	1,65%
K021	Caries de la dentina	43	44	1,54%
<b>Total 10 primeras causas</b>		<b>546</b>	<b>796</b>	<b>27,87%</b>
<b>Total Consultas</b>		<b>1.282</b>	<b>2.856</b>	<b>100%</b>

# Morbilidad Consulta Externa I Trimestre 2022

## Morbilidad mujeres

CIE X	Diagnostico	Personas atendidas	Atenciones	Proporción
I10X	Hipertensión esencial (primaria)	87	115	7,24%
K051	Gingivitis crónica	75	76	4,78%
F419	Trastorno de ansiedad, no especificado	13	48	3,02%
U072	COVID-19, virus no identificado	42	45	2,83%
E039	Hipotiroidismo, no especificado	34	39	2,45%
R104	Otros dolores abdominales y los no especificados	24	30	1,89%
M545	Lumbago no especificado	24	28	1,76%
E669	Obesidad, no especificada	24	28	1,76%
K021	Caries de la dentina	25	26	1,64%
E782	Hiperlipidemia mixta	22	26	1,64%
<b>Total 10 primeras causas</b>		<b>318</b>	<b>461</b>	<b>29,01%</b>
<b>Total Consultas</b>		<b>718</b>	<b>1.589</b>	<b>100%</b>

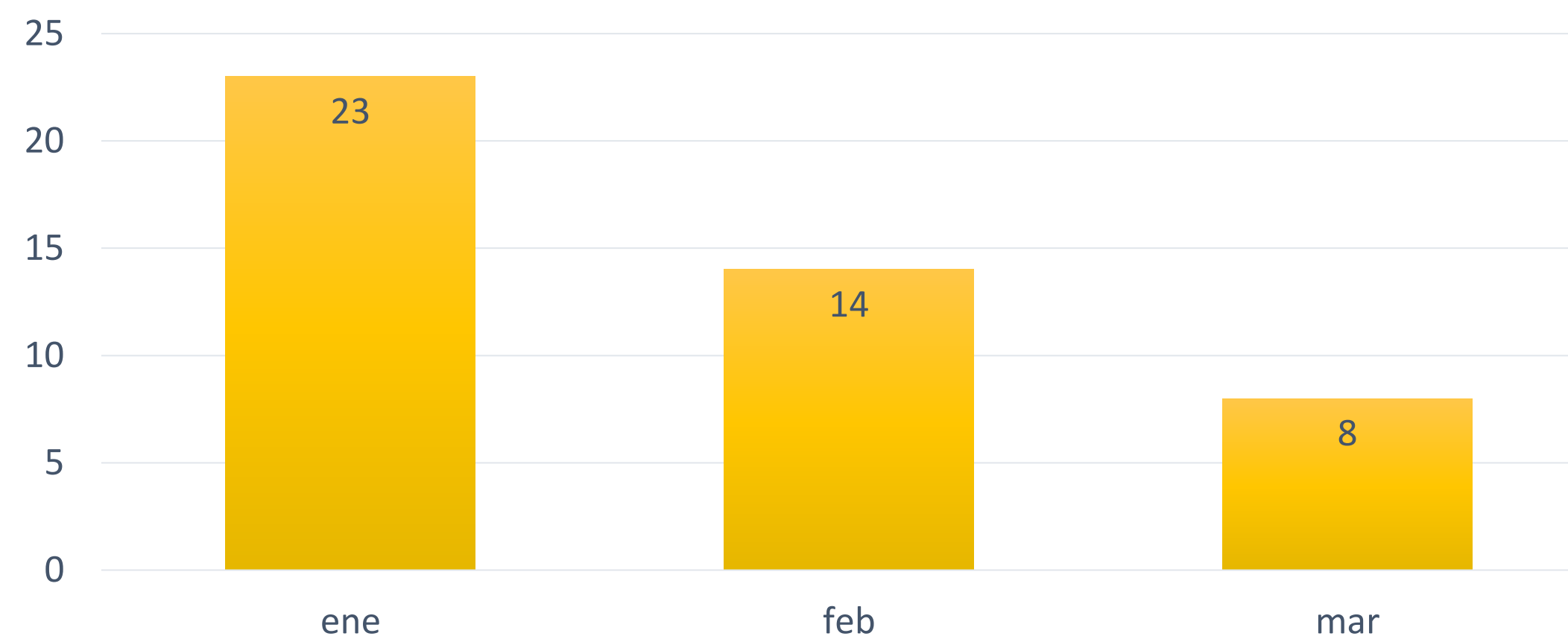
## Morbilidad hombres

CIE X	Diagnostico	Personas atendidas	Atenciones	Proporción
K051	Gingivitis crónica	80	80	5,03%
I10X	Hipertensión esencial (primaria)	60	77	4,85%
N40X	Hiperplasia de la próstata	37	46	2,89%
U072	COVID-19, virus no identificado	36	38	2,39%
F412	Trastorno mixto de ansiedad y depresión	9	37	2,33%
F989	Trastornos no especificados, emocionales y del comportamiento, que aparecen habitualmente en la niñez y en la adolescencia	9	27	1,70%
M545	Lumbago no especificado	18	23	1,45%
J189	Neumonía, no especificada	2	22	1,38%
K021	Caries de la dentina	18	18	1,13%
R104	Otros dolores abdominales y los no especificados	16	18	1,13%
<b>Total 10 primeras causas</b>		<b>242</b>	<b>386</b>	<b>24,29%</b>
<b>Total Consultas</b>		<b>718</b>	<b>1.589</b>	<b>100%</b>

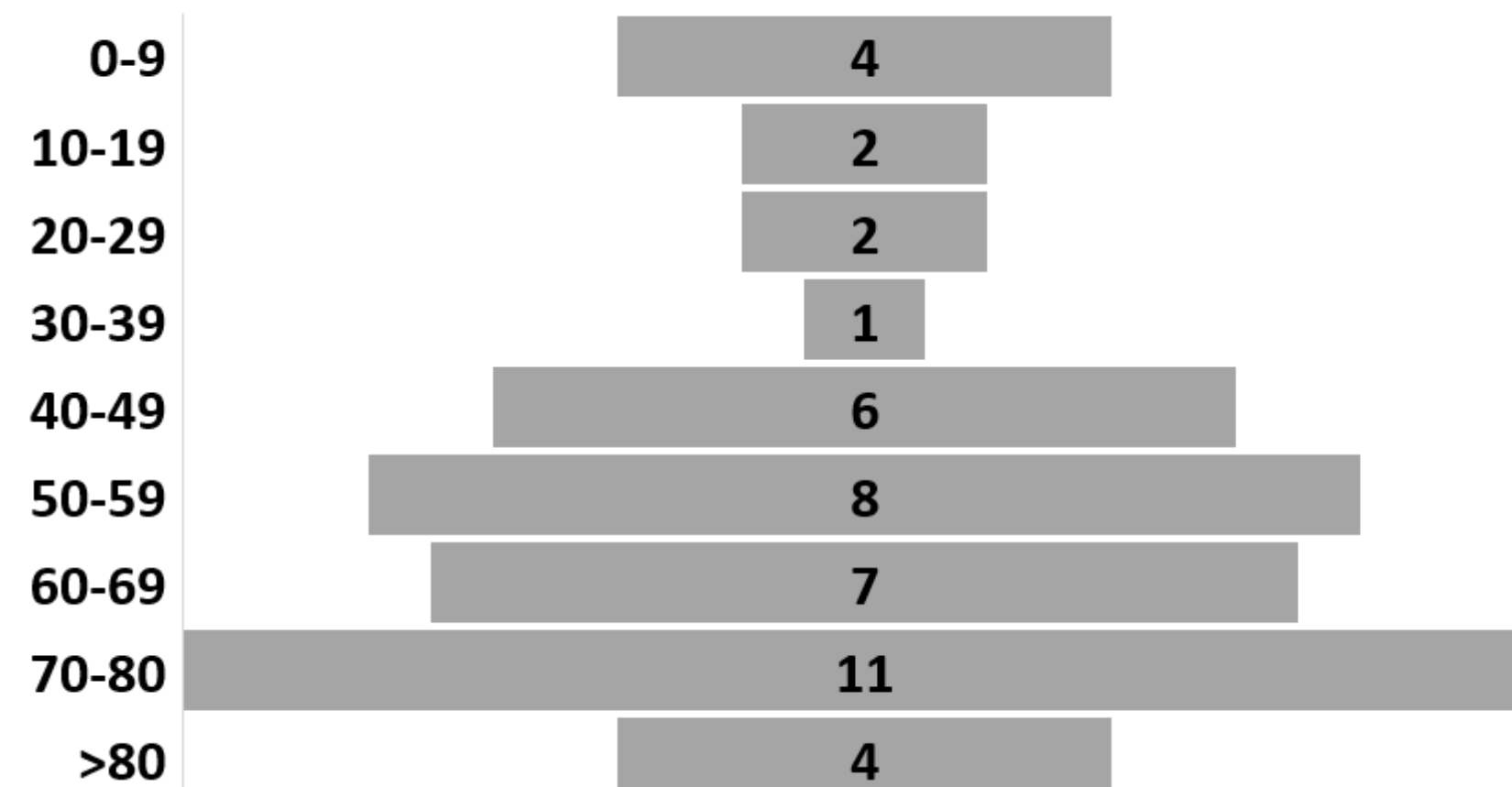

# Morbilidad hospitalización UNISALUD, I trimestre de 2022

50 hospitalizaciones  
45 morbilidad  
42 usuarios

Atenciones por mes



45 hospitalizaciones



# Hospitalización por causas obstétricas UNISALUD, I trimestre de 2022

CIE X	Diagnostico	Personas hospitalizadas	Hospitalizaciones	Proporción
O021	Aborto retenido	1	2	40,00%
O034	Aborto espontaneo: incompleto, sin complicación	1	1	20,00%
O039	Aborto espontaneo: completo o no especificado, sin complicación	1	1	20,00%
O471	Falso trabajo de parto antes de la 37 y más semanas completas de gestación	1	1	20,00%
<b>Total Consultas</b>		<b>3</b>	<b>5</b>	<b>100,00%</b>

# Morbilidad hospitalización UNISALUD, I trimestre de 2022

CIE X	Diagnostico	Personas hospitalizadas	Hospitalizaciones	Proporción
R104	COVID-19, virus identificado	5	5	11,11%
R31X	COVID-19, virus no identificado	2	2	4,44%
U072	Otros dolores abdominales y los no especificados	2	2	4,44%
G409	Cefalea	2	2	4,44%
K359	Dolor abdominal localizado en parte superior	2	2	4,44%
U071	Dolor localizado en otras partes inferiores del abdomen	2	2	4,44%
P599	Infección de vías urinarias, sitio no especificado	1	1	2,22%
R55X	Dolor en el pecho, no especificado	1	1	2,22%
R103	Dolor precordial	1	1	2,22%
J22X	Síndrome de dificultad respiratoria del adulto	1	1	2,22%
<b>Total 10 primeras causas</b>		<b>19</b>	<b>19</b>	<b>42,22%</b>
<b>Total Consultas</b>		<b>42</b>	<b>45</b>	<b>100,00%</b>

# Morbilidad hospitalización UNISALUD, I trimestre 2022

## Morbilidad mujeres

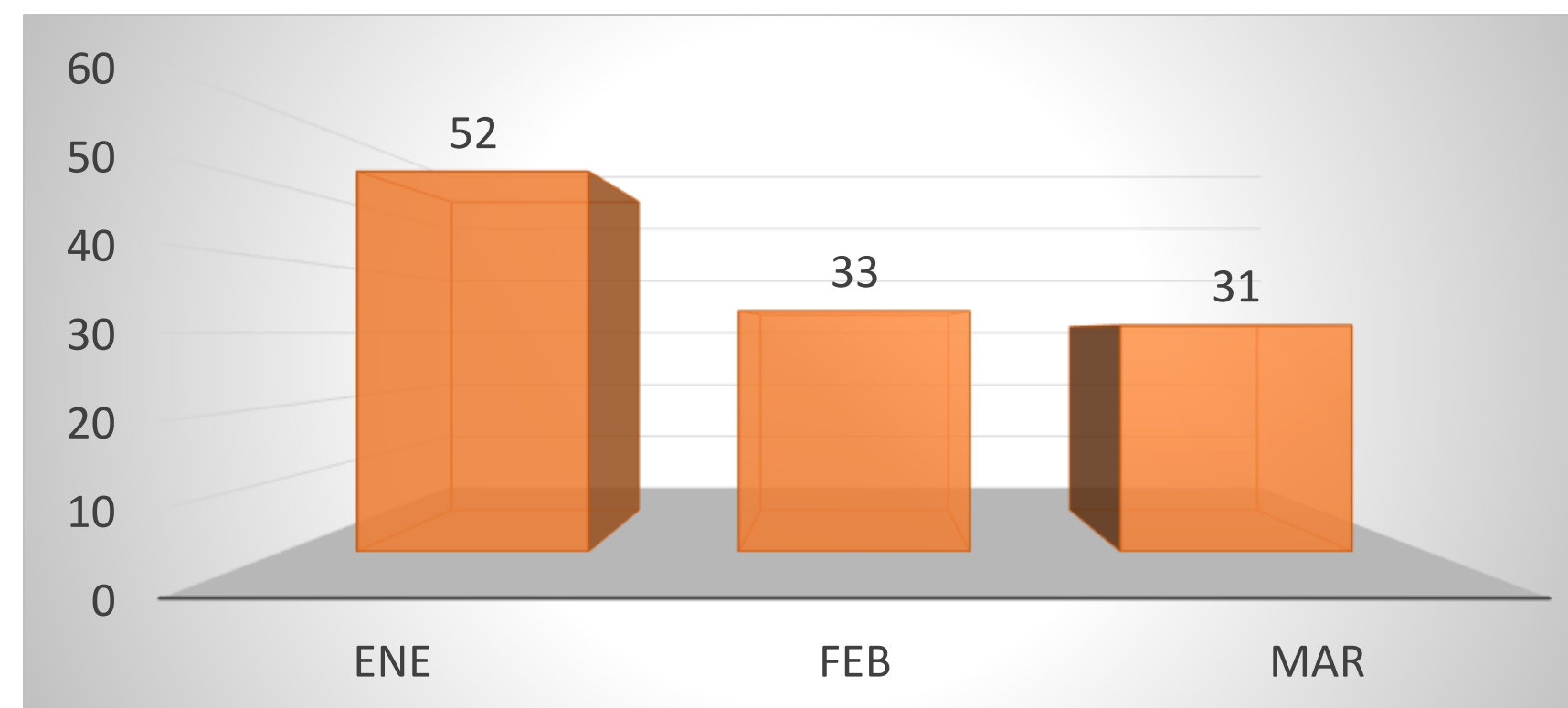
CIE X	Diagnostico	Personas hospitalizadas	Hospitalizaciones	Proporción
R104	Otros dolores abdominales y los no especificados	3	3	17,65%
K359	Apendicitis aguda, no especificada	2	2	11,76%
S501	Contusión de otras partes del antebrazo y de las no especificadas	1	1	5,88%
J189	Neumonía, no especificada	1	1	5,88%
S900	Contusión del tobillo	1	1	5,88%
R101	Dolor abdominal localizado en parte superior	1	1	5,88%
R103	Dolor localizado en otras partes inferiores del abdomen	1	1	5,88%
K566	Otras obstrucciones intestinales y las no especificadas	1	1	5,88%
R55X	Sincope y colapso	1	1	5,88%
N200	Calculo del riñón	1	1	5,88%
<b>Total 10 primeras causas</b>		<b>13</b>	<b>13</b>	<b>76,47%</b>
<b>Total Consultas</b>		<b>17</b>	<b>17</b>	<b>100,00%</b>

## Morbilidad hombres

CIE X	Diagnostico	Personas hospitalizadas	Hospitalizaciones	Proporción
R104	Otros dolores abdominales y los no especificados	2	2	7,14%
U071	COVID-19, virus identificado	2	2	7,14%
R31	Hematuria, no especificada	2	2	7,14%
G409	Epilepsia, tipo no especificado	2	2	7,14%
U072	COVID-19, virus no identificado	2	2	7,14%
S602	Contusión de otras partes de la muñeca y de la mano	1	1	3,57%
R060	Disnea	1	1	3,57%
P599	Ictericia neonatal, no especificada	1	1	3,57%
J448	Otras enfermedades pulmonares obstructivas crónicas especificadas	1	1	3,57%
I500	Insuficiencia cardiaca congestiva	1	1	3,57%
<b>Total 10 primeras causas</b>		<b>15</b>	<b>15</b>	<b>53,57%</b>
<b>Total Consultas</b>		<b>25</b>	<b>28</b>	<b>100,00%</b>

# Morbilidad urgencias UNISALUD, I trimestre de 2022

116 atenciones  
95 usuarios



# Morbilidad urgencias UNISALUD, I trimestre de 2022

CIE X	Diagnostico	Usuarios	Atenciones	Proporción
R104	Otros dolores abdominales y los no especificados	9	9	7,76%
R33X	Retención de orina	4	6	5,17%
R51X	Cefalea	5	5	4,31%
U071	COVID-19, virus identificado	3	3	2,59%
R101	Dolor abdominal localizado en parte superior	3	3	2,59%
J189	Neumonía, no especificada	3	3	2,59%
U072	COVID-19, virus no identificado	3	3	2,59%
N390	Infección de vías urinarias, sitio no especificado	3	3	2,59%
R31X	Hematuria, no especificada	2	2	1,72%
O021	Aborto retenido	1	2	1,72%
<b>Total 10 primeras causas</b>		<b>32</b>	<b>39</b>	<b>33,62%</b>
<b>Total Consultas</b>		<b>95</b>	<b>116</b>	<b>100,00%</b>

# Morbilidad urgencias UNISALUD, I trimestre 2022

## Morbilidad mujeres

CIE X	Diagnostico	Usuarios	Atenciones	Proporción
R104	Otros dolores abdominales y los no especificados	7	7	11,86%
R51X	Cefalea	2	2	3,39%
S900	Contusión del tobillo	2	2	3,39%
K359	Apendicitis aguda, no especificada	2	2	3,39%
S525	Fractura de la epífisis inferior del radio	2	2	3,39%
O021	Aborto retenido	1	2	3,39%
S934	Esguinces y torceduras del tobillo	2	2	3,39%
R101	Dolor abdominal localizado en parte superior	2	2	3,39%
N760	Vaginitis aguda	2	2	3,39%
T151	Cuerpo extraño en el saco conjuntival	1	1	1,69%
<b>Total 10 primeras causas</b>		<b>23</b>	<b>24</b>	<b>40,68%</b>
<b>Total Consultas</b>		<b>51</b>	<b>59</b>	<b>100,00%</b>

## Morbilidad hombres

CIE X	Diagnostico	Usuarios	Atenciones	Proporción
R33X	Otros dolores abdominales y los no especificados	4	6	10,53%
R51X	Cefalea	3	3	5,26%
R104	Contusión del tobillo	2	2	3,51%
K922	Apendicitis aguda, no especificada	2	2	3,51%
R31X	Fractura de la epífisis inferior del radio	2	2	3,51%
J189	Aborto retenido	2	2	3,51%
N390	Esguinces y torceduras del tobillo	2	2	3,51%
U071	Dolor abdominal localizado en parte superior	2	2	3,51%
U072	Vaginitis aguda	2	2	3,51%
S830	Cuerpo extraño en el saco conjuntival	1	1	1,75%
<b>Total 10 primeras causas</b>		<b>18</b>	<b>24</b>	<b>42,11%</b>
<b>Total Consultas</b>		<b>44</b>	<b>57</b>	<b>100,00%</b>

# INCAPACIDADES UNISALUD I TRIMESTRE DEL AÑO 2022

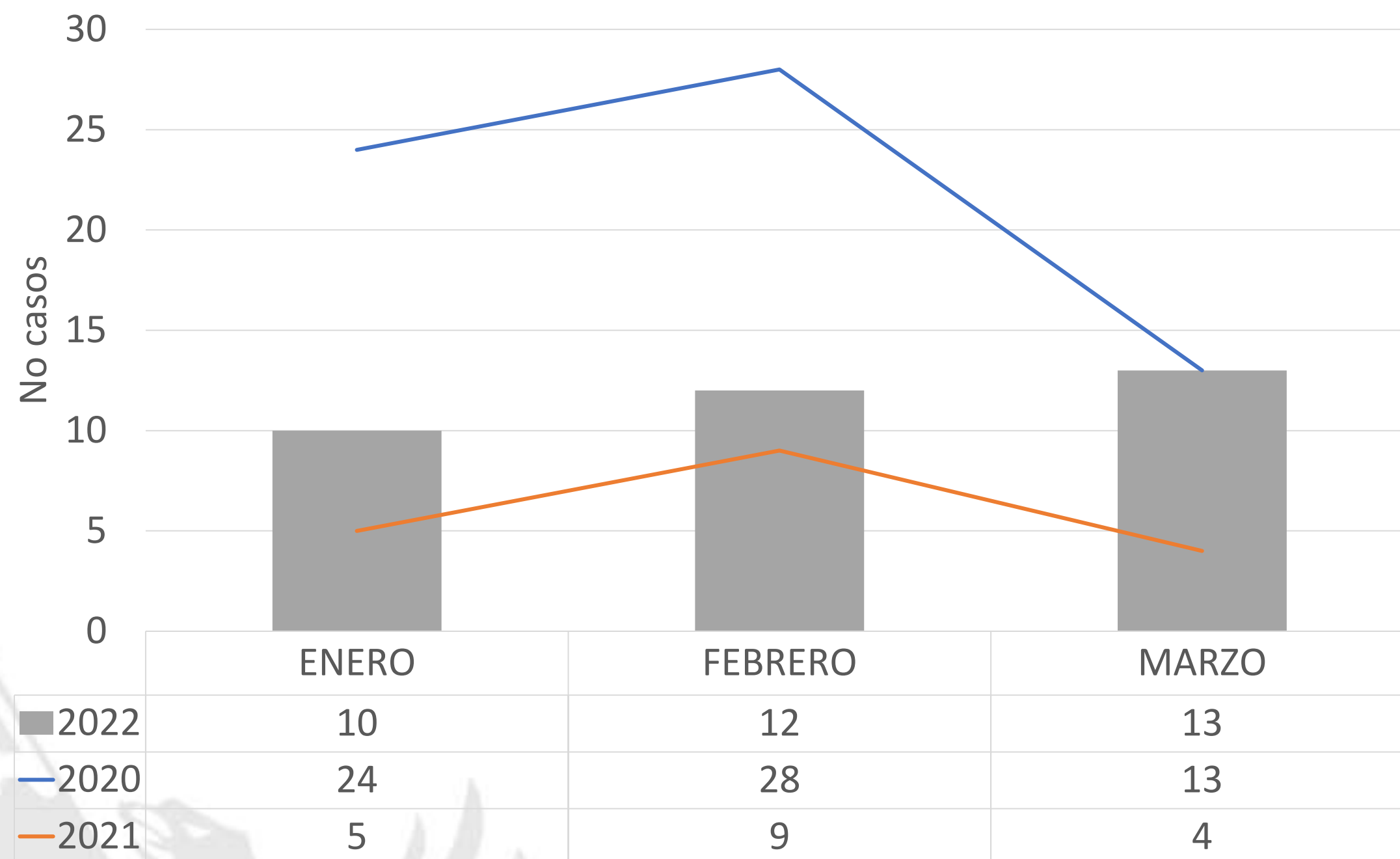


Incapacidades Medicas



# INCAPACIDADES 2022

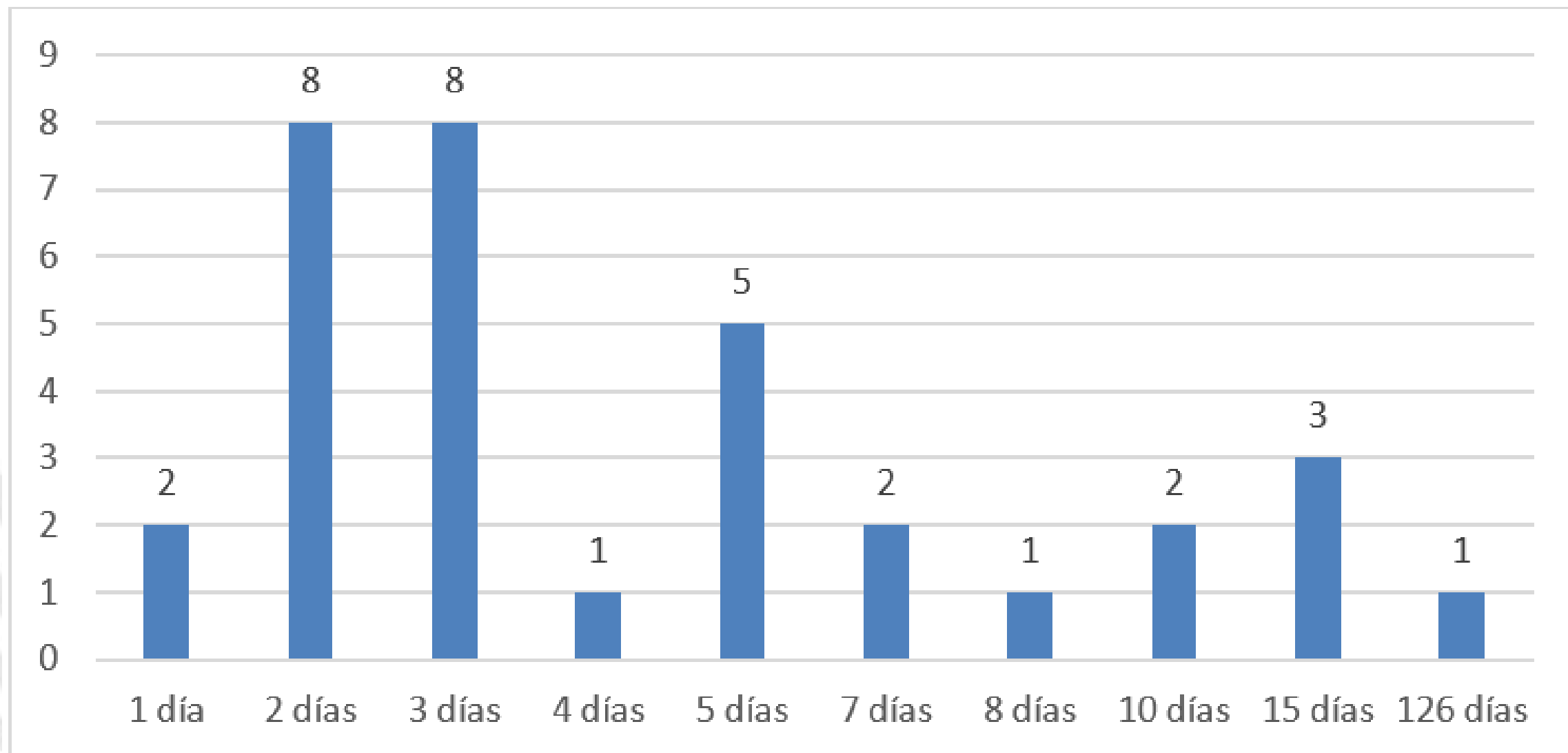
## No. Incapacidades



## Origen de las Incapacidades I Trimestre 2022

ORIGEN	I TRIMESTRE					
	FEMENIN O	%	MASCULINO	%	TOTAL	%
ACCIDENTE DE TRABAJO	0	0,0%	0	0,0%	0	0,0%
ENFERMEDAD GENERAL	10	83,3%	3	50,0%	13	72,2%
LICENCIA DE MATERNIDAD	2	16,7%	0	0,0%	2	11,1%
LICENCIA DE PATERNIDAD	0	0,0%	3	50,0%	3	16,7%
<b>Total general</b>	<b>12</b>	<b>100,0%</b>	<b>6</b>	<b>100,0%</b>	<b>18</b>	<b>100,0%</b>

## No. Incapacidades por numero de Días, I Trimestre 2022



Fuente: Registro Individual de Prestación de servicios – Red Prestadora – UNISALUD - UPTC

## No Incapacidades vrs Afiliados

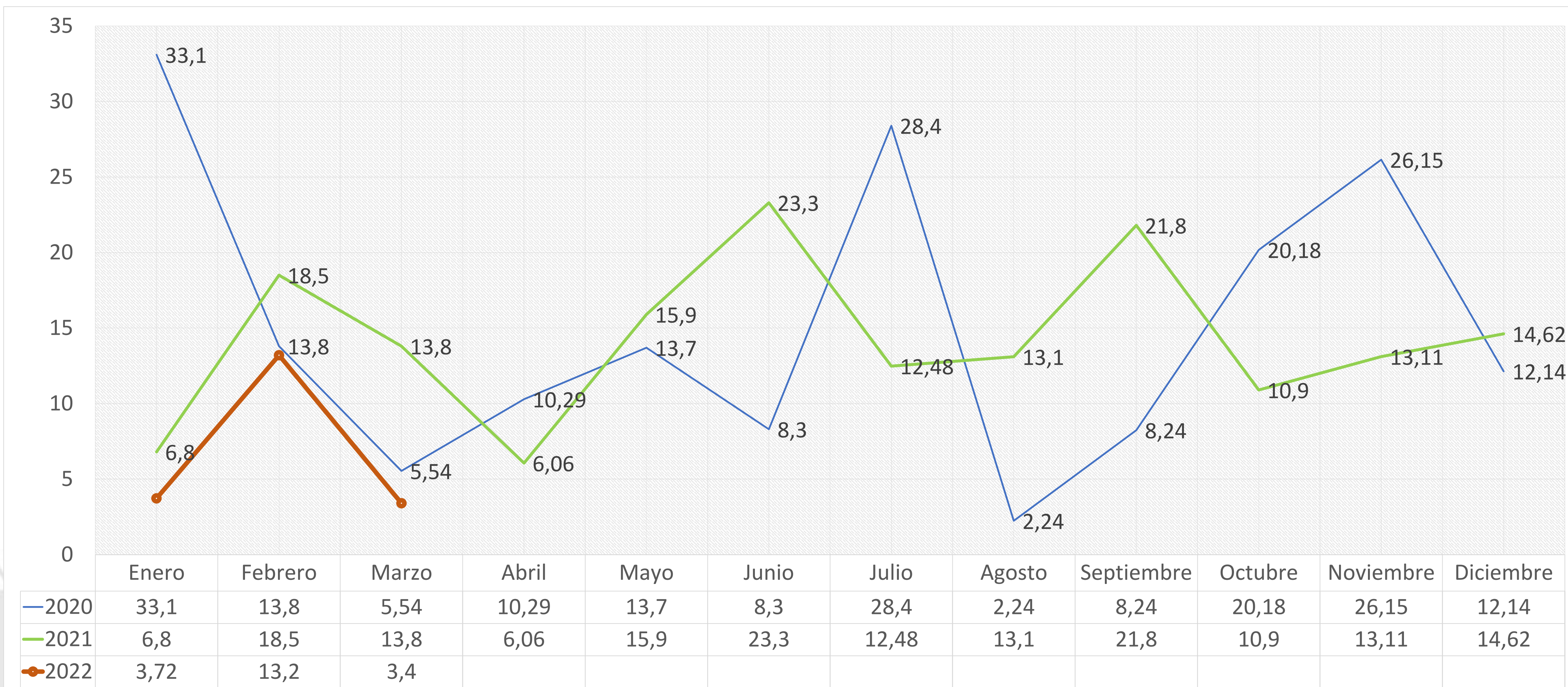
No de Incapacidades	I TRIMESTRE	
	2022	
	No. De Afiliados	Porcentaje
1 Incapacidad	33	94,3%
2 Incapacidad	2	5,7%
Total	35	100,0%

# INCAPACIDADES 2022

## No. De Incapacidades según Diagnostico, I trimestre 2022

DIAGNOSTICO	FEMENINO		MASCULINO		Total general	
	INCAPACIDADES	AFILIADOS	INCAPACIDADES	AFILIADOS	INCAPACIDADES	AFILIADOS
Diarrea y gastroenteritis de presunto origen infeccioso	2	2			2	2
Uña encarnada			2	1	2	1
Aborto espontaneo: incompleto, sin complicación	2	2			2	2
Cefalea	2	2			2	2
Covid-19 virus identificado	1	1	1	1	2	2
Vértigo paroxístico benigno	2	2			2	2
Otro dolor crónico	1	1			1	1
Hiperplasia de la próstata			1	1	1	1
Tumor benigno de la piel del miembro inferior, incluida la cadera	1	1			1	1
Contusión del codo	1	1			1	1
Miopía	1	1			1	1
Contusión del tobillo	1	1			1	1
Parto único espontaneo, presentación cefálica de vértice	1	1			1	1
Alveolitis del maxilar			1	1	1	1
Conjuntivitis atópica aguda	1	1			1	1
Covid-19 virus no identificado			1	1	1	1
Insuficiencia venosa (crónica) (periférica)	1	1			1	1
Amigdalitis aguda, no especificada	1	1			1	1
Otras coleditiasis	1	1			1	1
Disfonía	1	1			1	1
Otros trastornos especificados de los músculos	1	1			1	1
Venas varicosas de los miembros inferiores sin ulcera ni inflamación	1	1			1	1
Raíz dental retenida			1	1	1	1
Alteraciones en la erupción dentaria			1	1	1	1
Celulitis de otras partes de los miembros	1	1			1	1
Esguinces y torceduras del tobillo	1	1			1	1
Gingivoestomatitis y faringoamigdalitis herpética	1	1			1	1
Displasia cervical moderada	1	1			1	1
Dolor precordial	1	1			1	1
<b>Total general</b>	<b>27</b>	<b>27</b>	<b>8</b>	<b>7</b>	<b>35</b>	<b>34</b>

# Tasa de siniestralidad Efectiva



## Prestaciones Económicas Incapacidades – UNISALUD EAPB – Total I trimestre 2020-2022

Origen	I TRIMESTRE 2020		I TRIMESTRE 2021		I TRIMESTRE 2022	
	No. Total de Incapacidades	Valor Prestaciones Economicas	No. Total de Incapacidades	Valor Prestaciones Economicas	No. Total de Incapacidades	Valor Prestaciones Economicas
Enfermedad General	58	\$ 15.337.349	13	\$ 8.473.990	33	\$ 9.233.171
Licencia de Maternidad	2	\$ 17.761.800	2	\$ 17.413.200	1	\$ 6.220.200
Licencia de Paternidad	0	\$ -	3	\$ 3.541.867	0	\$ -
Accidente de Trabajo	5	\$ -	0	\$ -	1	\$ -
<b>Total general</b>	<b>65</b>	<b>\$ 33.099.149</b>	<b>18</b>	<b>\$ 29.429.057</b>	<b>35</b>	<b>\$ 15.453.371</b>

GRACIAS

