



Uptc[®]
Universidad Pedagógica y
Tecnológica de Colombia

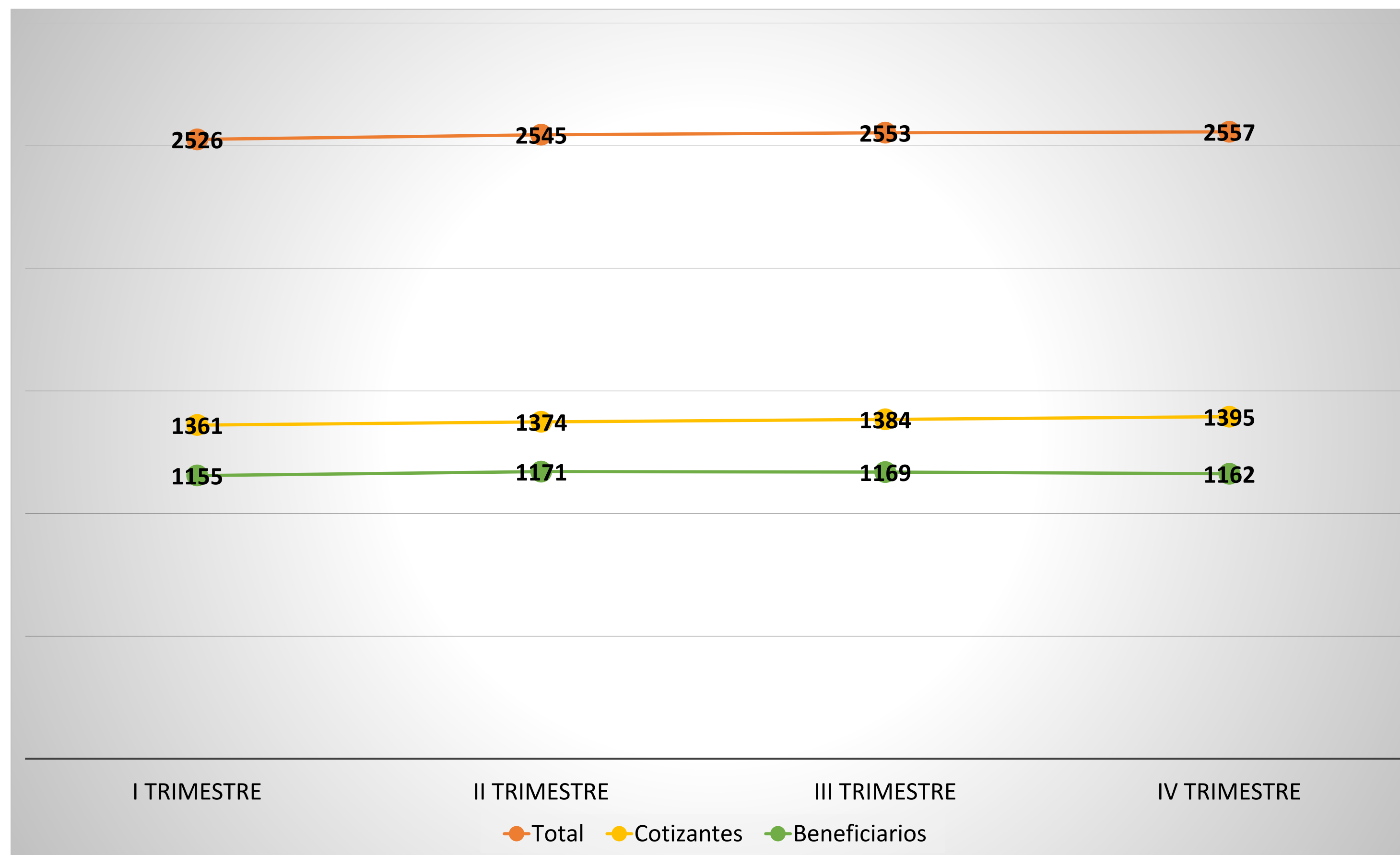

**LA UNIVERSIDAD
QUE QUEREMOS**

COMPORTAMIENTO DE LA MORBILIDAD Y LAS INCAPACIDADES IV TRIMESTRE Y TOTAL AÑO 2021

ACREDITACIÓN INSTITUCIONAL
DE ALTA CALIDAD
M U L T I C A M P U S
RESOLUCIÓN 3910 DE 2015 MEN / 6 AÑOS

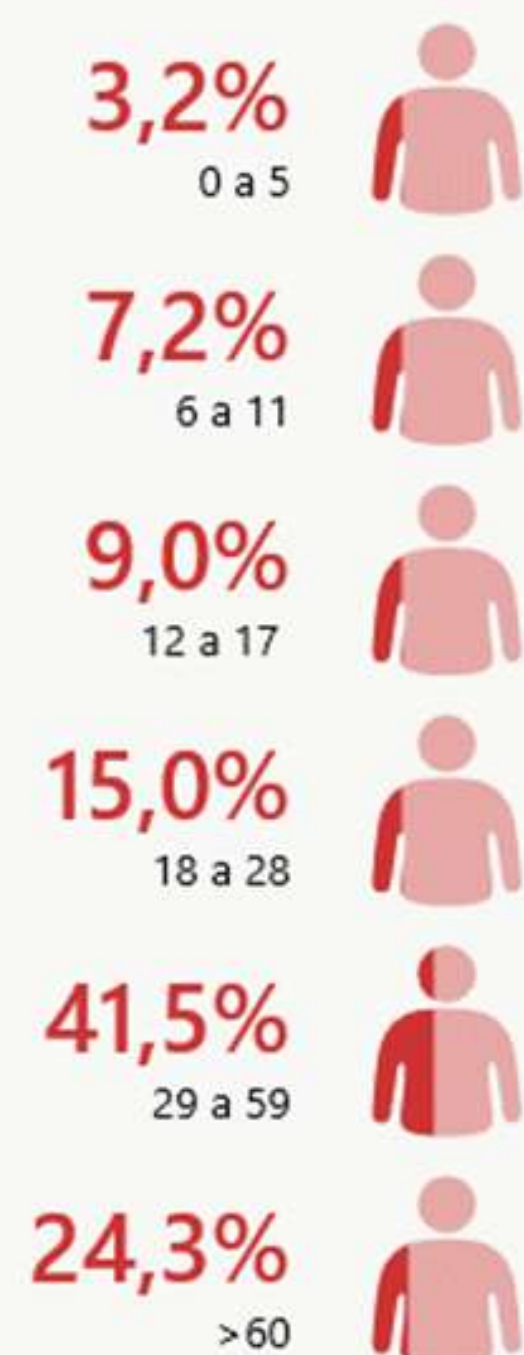
www.uptc.edu.co

Población afiliados según Sexo y tipo de afiliación a diciembre 2021



Población afiliados según IPS primaria y curso de vida diciembre 2021

Curso de vida



Usuarios según IPS primarias



COMPORTAMIENTO DE LA MORBILIDAD VI TRIMESTRE 2021

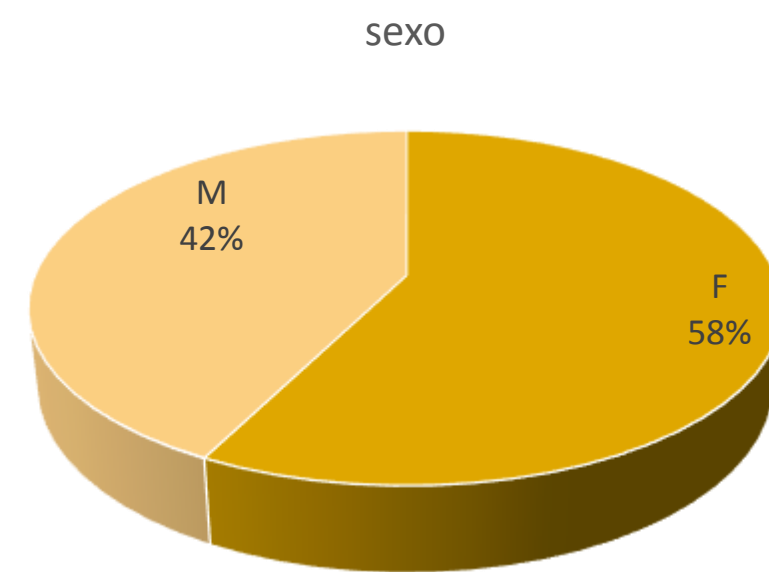


Atenciones IV trimestre 2021

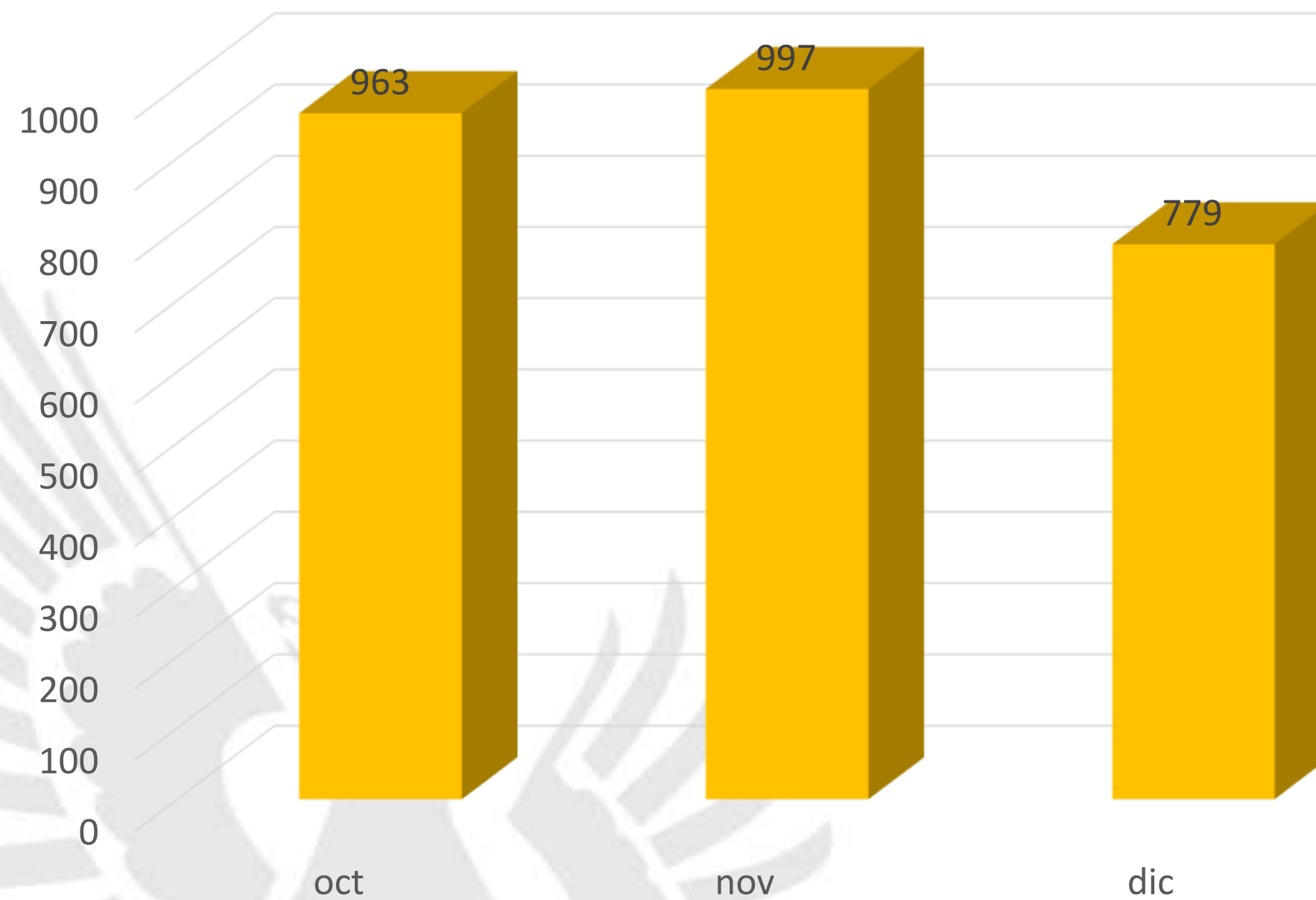


Morbilidad Consulta Externa IV Trimestre 2021

Total: 3.242
P y P : 503
Morbilidad: 2.739



Atenciones por mes



CIE X	Diagnostico	Atenciones	Proporción	Usuarios atendidas
I10X	HIPERTENSION ESENCIAL (PRIMARIA)	164	5,99%	130
K051	GINGIVITIS CRONICA	136	4,97%	134
U072	COVID-19, virus no identificado	98	3,58%	84
K021	CARIES DE LA DENTINA	77	2,81%	72
F419	TRASTORNO DE ANSIEDAD , NO ESPECIFICADO	60	2,19%	26
E782	HIPERLIPIDEMIA MIXTA	59	2,15%	53
R104	OTROS DOLORES ABDOMINALES Y LOS NO ESPECIFICADOS	58	2,12%	46
N40X	HIPERPLASIA DE LA PROSTATA	55	2,01%	40
E039	HIPOTIROIDISMO, NO ESPECIFICADO	53	1,94%	47
M545	LUMBAGO NO ESPECIFICADO	50	1,83%	39
Total 10 primeras causas		810	29,57%	568
Total Consultas		2739	100,00%	1243

Morbilidad Consulta Externa IV Trimestre 2021

Morbilidad mujeres

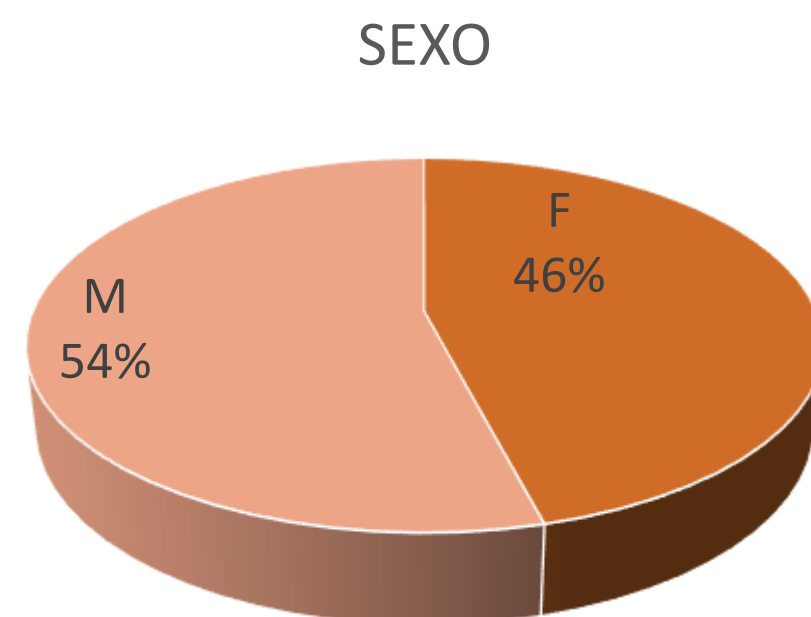
CIE X	Diagnostico	Atenciones	Proporción	Usuarios atendidas
I10X	HIPERTENSION ESENCIAL (PRIMARIA)	103	6,54%	77
K051	GINGIVITIS CRONICA	80	5,08%	79
U072	COVID-19, virus no identificado	61	3,87%	51
K021	CARIES DE LA DENTINA	47	2,98%	44
E039	HIPOTIROIDISMO, NO ESPECIFICADO	44	2,79%	40
F419	TRASTORNO DE ANSIEDAD , NO ESPECIFICADO	41	2,60%	16
M545	LUMBAGO NO ESPECIFICADO	35	2,22%	26
R104	OTROS DOLORES ABDOMINALES Y LOS NO ESPECIFICADOS	32	2,03%	26
H522	ASTIGMATISMO	30	1,90%	28
E782	HIPERLIPIDEMIA MIXTA	28	1,78%	25
Total 10 primeras causas		501	31,81%	347
Total Consultas		1575	100,00%	698

Morbilidad hombres

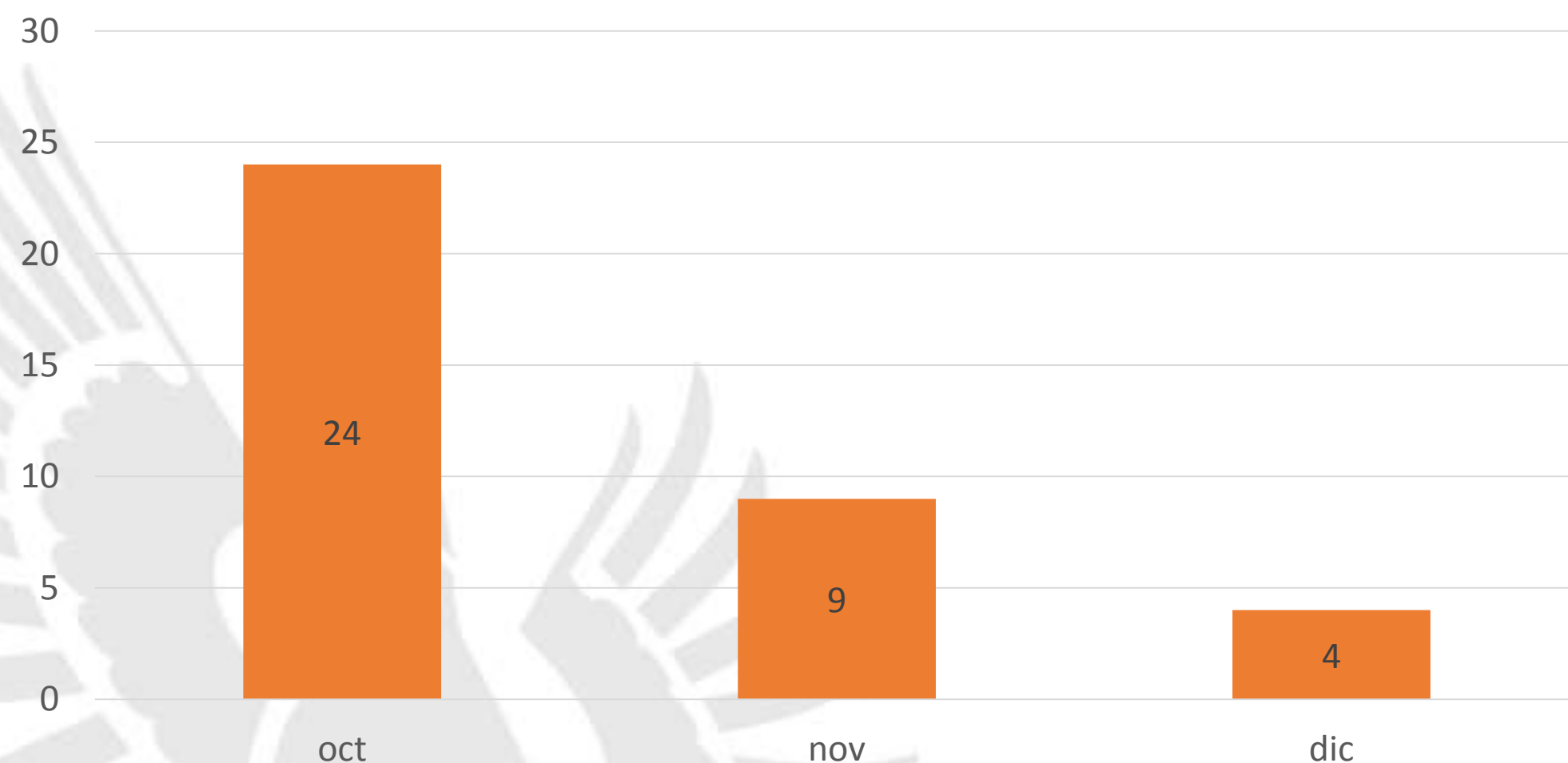
CIE X	Diagnostico	Atenciones	Proporción	Usuarios atendidas
I10X	HIPERTENSION ESENCIAL (PRIMARIA)	61	5,24%	53
K051	GINGIVITIS CRONICA	56	4,81%	55
N40X	HIPERPLASIA DE LA PROSTATA	55	4,73%	40
U072	COVID-19, virus no identificado	37	3,18%	33
E782	HIPERLIPIDEMIA MIXTA	31	2,66%	28
K021	CARIES DE LA DENTINA	30	2,58%	28
R104	OTROS DOLORES ABDOMINALES Y LOS NO ESPECIFICADOS	26	2,23%	18
E119	DIABETES MELLITUS NO INSULINODEPENDIENTE SIN MENCION DE COMPLICACION	26	2,23%	20
F419	TRASTORNO DE ANSIEDAD , NO ESPECIFICADO	19	1,63%	10
F412	TRASTORNO MIXTO DE ANSIEDAD Y DEPRESION	17	1,46%	6
Total 10 primeras causas		358	30,76%	243
Total Consultas		1164	100,00%	545

Morbilidad hospitalización UNISALUD, IV trimestre de 2021

37 hospitalizaciones
37 morbilidad
67 días de estancia
Promedio 1,8 días
Máximo 9 días
34 usuarios



Ingresos por mes



CIE X	Diagnostico	Hospitalizaciones	Proporción	Usuarios hospitalizados
R103	DOLOR LOCALIZADO EN OTRAS PARTES INFERIORES DEL ABDOMEN	3	8,11%	3
R104	OTROS DOLORES ABDOMINALES Y LOS NO ESPECIFICADOS	2	5,41%	2
U072	COVID-19, virus no identificado	2	5,41%	2
A09X	DIARREA Y GASTROENTERITIS DE PRESUNTO ORIGEN INFECCIOSO	1	2,70%	1
C218	LESION DE SITIOS CONTIGUOS DEL ANO, DEL CONDUCTO ANAL Y DEL RECTO	1	2,70%	1
D259	LEIOMIOMA DEL UTERO, SIN OTRA ESPECIFICACION	1	2,70%	1
D648	OTRAS ANEMIAS ESPECIFICADAS	1	2,70%	1
G910	HIDROCEFALO COMUNICANTE	1	2,70%	1
I255	CARDIOMIOPATIA ISQUEMICA	1	2,70%	1
J449	ENFERMEDAD PULMONAR OBSTRUCTIVA CRONICA, NO ESPECIFICADA	1	2,70%	1
Total 10 primeras causas		14	37,84%	14
Total Consultas		37	100,00%	34

Morbilidad hospitalización UNISALUD, IV trimestre 2021

Morbilidad mujeres

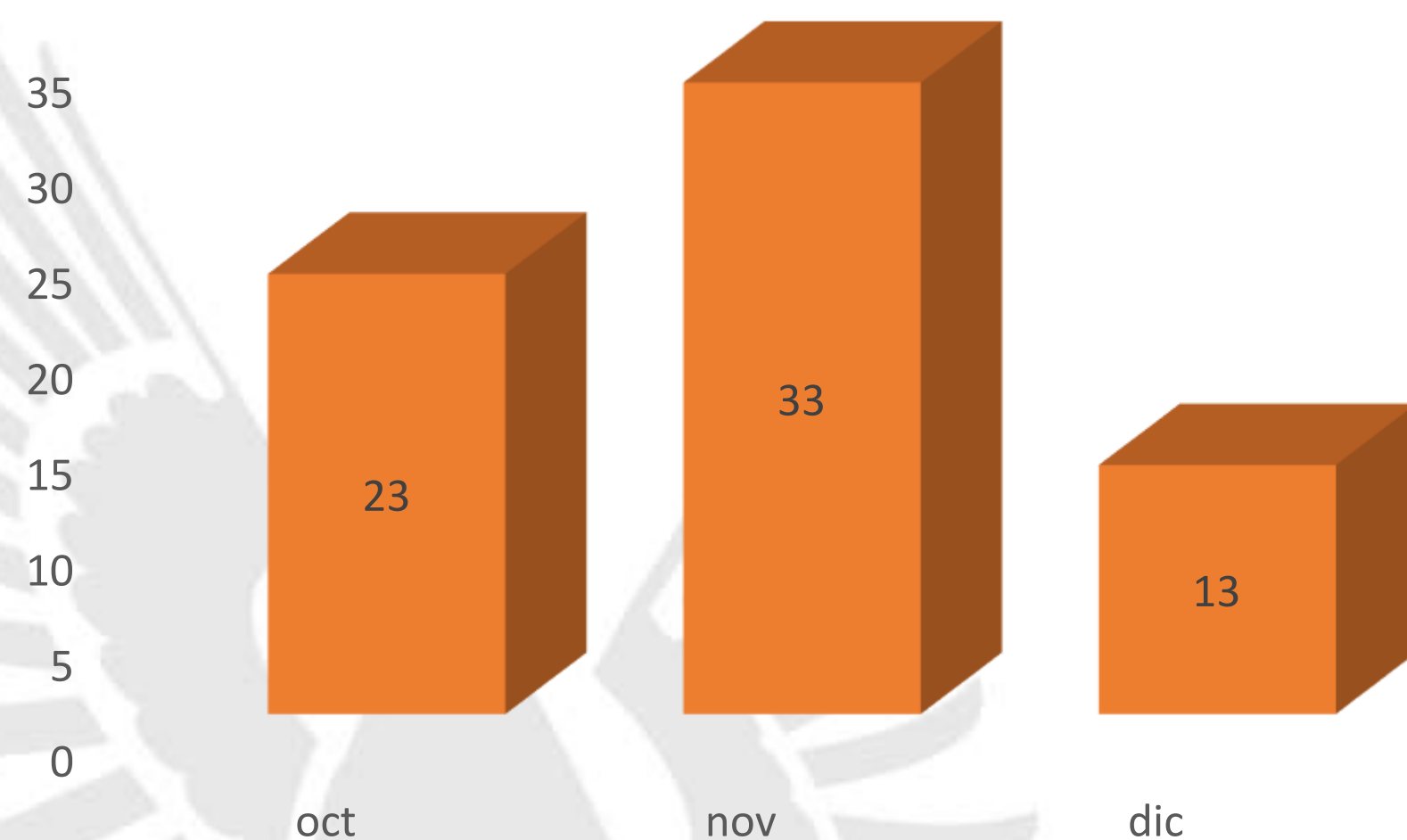
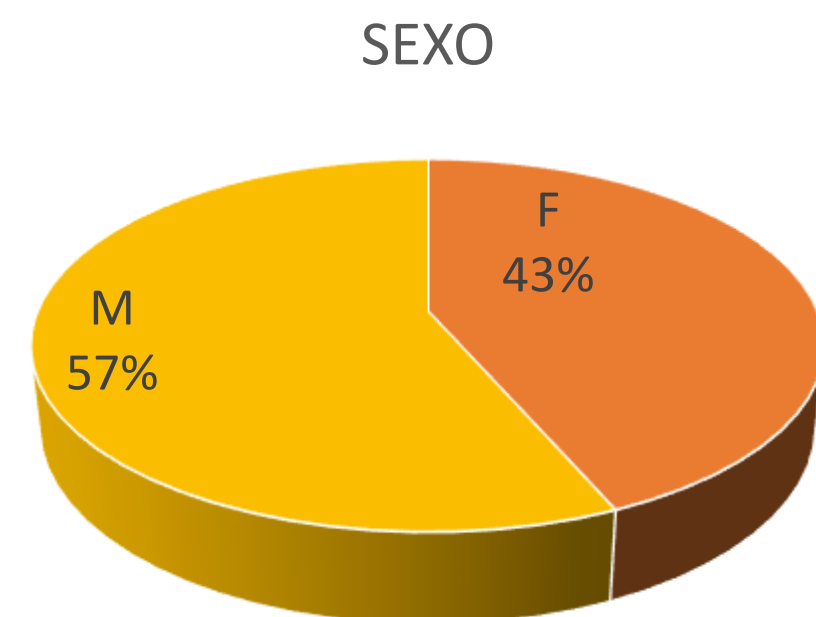
CIE X	Diagnostico	Hospitalizaciones	Proporción	Usuarios hospitalizados
R103	DOLOR LOCALIZADO EN OTRAS PARTES INFERIORES DEL ABDOMEN	2	12,50%	2
S320	FRACTURA DE VERTEBRA LUMBAR	1	6,25%	1
C218	LESION DE SITIOS CONTIGUOS DEL ANO, DEL CONDUCTO ANAL Y DEL RECTO	1	6,25%	1
S903	CONTUSION DE OTRAS PARTES Y DE LAS NO ESPECIFICADAS DEL PIE	1	6,25%	1
D259	LEIOMIOMA DEL UTERO, SIN OTRA ESPECIFICACION	1	6,25%	1
A09X	DIARREA Y GASTROENTERITIS DE PRESUNTO ORIGEN INFECCIOSO	1	6,25%	1
J80X	SINDROME DE DIFICULTAD RESPIRATORIA DEL ADULTO	1	6,25%	1
S800	CONTUSION DE LA RODILLA	1	6,25%	1
K610	ABSCESO ANAL	1	6,25%	1
U072	COVID-19, virus no identificado	1	6,25%	1
Total 10 primeras causas		11	68,75%	11
Total Consultas		17	100,00%	15

Morbilidad hombres

CIE X	Diagnostico	Hospitalizaciones	Proporción	Usuarios hospitalizados
R104	OTROS DOLORES ABDOMINALES Y LOS NO ESPECIFICADOS	2	10,00%	2
U072	COVID-19, virus no identificado	1	5,00%	1
R103	DOLOR LOCALIZADO EN OTRAS PARTES INFERIORES DEL ABDOMEN	1	5,00%	1
R33	RETENCION DE ORINA	1	5,00%	1
I255	CARDIOMIOPATIA ISQUEMICA	1	5,00%	1
S729	FRACTURA DEL FEMUR, PARTE NO ESPECIFICADA	1	5,00%	1
J449	ENFERMEDAD PULMONAR OBSTRUCTIVA CRONICA, NO ESPECIFICADA	1	5,00%	1
G910	HIDROCEFALO COMUNICANTE	1	5,00%	1
D648	OTRAS ANEMIAS ESPECIFICADAS	1	5,00%	1
K409	HERNIA INGUINAL UNILATERAL O NO ESPECIFICADA, SIN OBSTRUCCION NI GANGRENA	1	5,00%	1
Total 10 primeras causas		11	55,00%	10
Total Consultas		20	100,00%	19

Morbilidad urgencias UNISALUD, IV trimestre de 2021

69 atenciones
60 usuarios



CIE X	Diagnostico	Atenciones	Proporción	Usuarios
K522	COLITIS Y GASTROENTERITIS ALERGICAS Y DIETETICAS	3	4,35%	3
R33	RETENCION DE ORINA	3	4,35%	2
S934	ESGUINCES Y TORCEDURAS DEL TOBILLO	3	4,35%	3
R074	DOLOR EN EL PECHO, NO ESPECIFICADO	2	2,90%	2
A09X	DIARREA Y GASTROENTERITIS DE PRESUNTO ORIGEN INFECCIOSO	2	2,90%	2
R104	OTROS DOLORES ABDOMINALES Y LOS NO ESPECIFICADOS	2	2,90%	2
M545	LUMBAGO NO ESPECIFICADO	2	2,90%	1
S420	FRACTURA DE LA CLAVICULA	2	2,90%	2
R071	DOLOR EN EL PECHO AL RESPIRAR	2	2,90%	2
S903	CONTUSION DE OTRAS PARTES Y DE LAS NO ESPECIFICADAS DEL PIE	2	2,90%	1
Total 10 primeras causas		23	33,33%	19
Total Consultas		69	100,00%	60

Morbilidad urgencias UNISALUD, IV trimestre 2021

Morbilidad mujeres

CIE X	Diagnostico	Atenciones	Proporción	Usuarios
R104	OTROS DOLORES ABDOMINALES Y LOS NO ESPECIFICADOS	2	5,13%	2
S420	FRACTURA DE LA CLAVICULA	2	5,13%	2
R33X	RETENCION DE ORINA	2	5,13%	1
K522	COLITIS Y GASTROENTERITIS ALERGICAS Y DIETETICAS	2	5,13%	2
R074	DOLOR EN EL PECHO, NO ESPECIFICADO	2	5,13%	2
S934	ESGUINCES Y TORCEDURAS DEL TOBILLO	2	5,13%	2
A09X	DIARREA Y GASTROENTERITIS DE PRESUNTO ORIGEN INFECCIOSO	1	2,56%	1
R104	OTROS DOLORES ABDOMINALES Y LOS NO ESPECIFICADOS	1	2,56%	1
R071	DOLOR EN EL PECHO AL RESPIRAR	1	2,56%	1
J449	ENFERMEDAD PULMONAR OBSTRUCTIVA CRONICA, NO ESPECIFICADA	1	2,56%	1
Total 10 primeras causas		16	41,03%	15
Total Consultas		39	100,00%	34

Morbilidad hombres

CIE X	Diagnostico	Atenciones	Proporción	Usuarios
S903	CONTUSION DE OTRAS PARTES Y DE LAS NO ESPECIFICADAS DEL PIE	2	6,67%	1
M545	LUMBAGO NO ESPECIFICADO	2	6,67%	1
A09X	DIARREA Y GASTROENTERITIS DE PRESUNTO ORIGEN INFECCIOSO	1	3,33%	1
R104	OTROS DOLORES ABDOMINALES Y LOS NO ESPECIFICADOS	1	3,33%	1
R071	DOLOR EN EL PECHO AL RESPIRAR	1	3,33%	1
R33X	RETENCION DE ORINA	1	3,33%	1
K522	COLITIS Y GASTROENTERITIS ALERGICAS Y DIETETICAS	1	3,33%	1
I10X	HIPERTENSION ESENCIAL (PRIMARIA)	1	3,33%	1
R55X	SINCOPE Y COLAPSO	1	3,33%	1
K040	PULPITIS	1	3,33%	1
Total 10 primeras causas		12	40,00%	10
Total Consultas		30	100,00%	26

COMPORTAMIENTO DE LA MORBILIDAD AÑO 2021



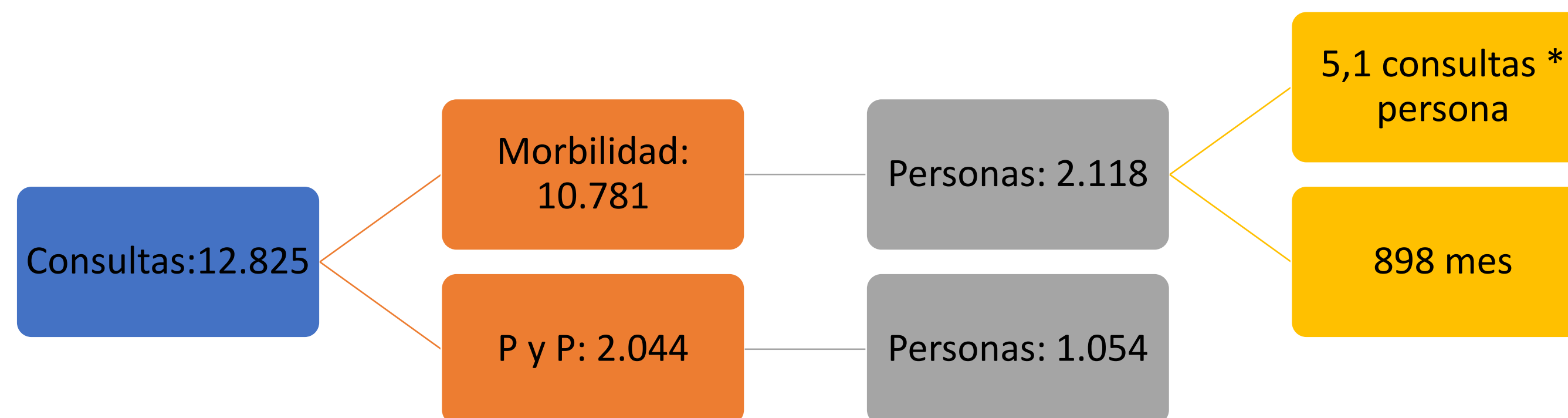
ATENCIÓNES AÑO 2021

12.825 
Consulta externa

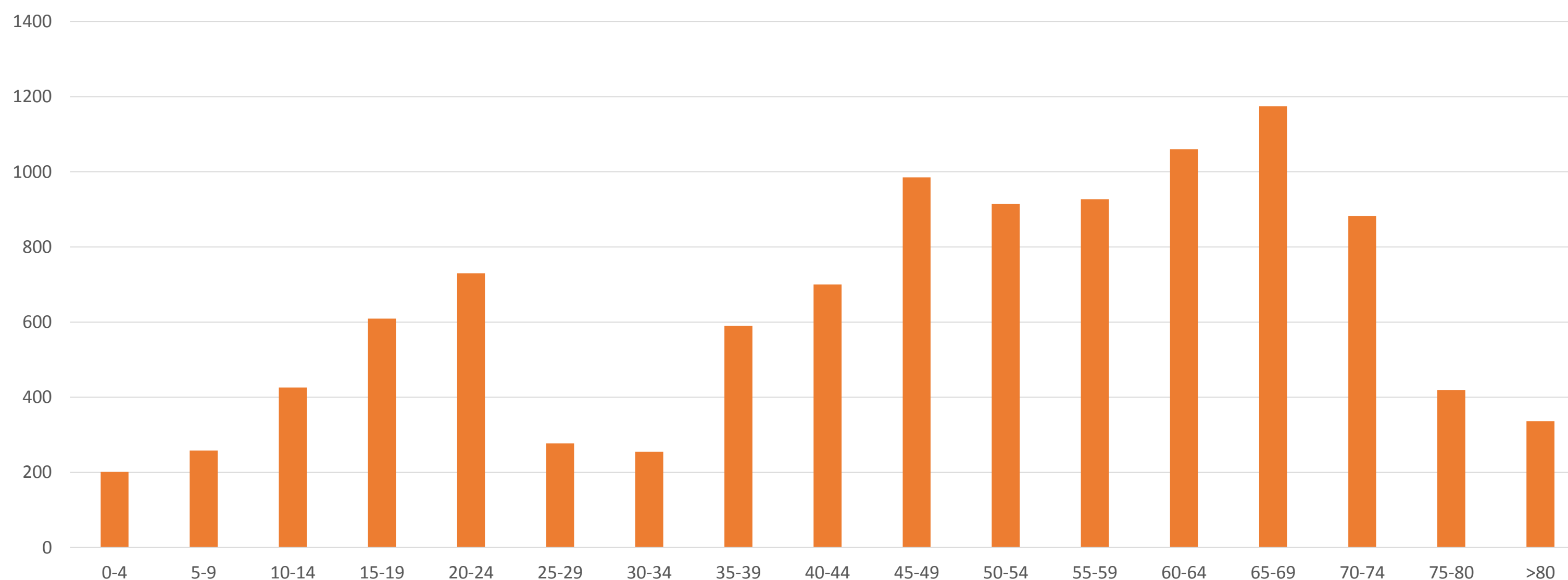
263 
Hospitalizaciones

294 
Urgencias

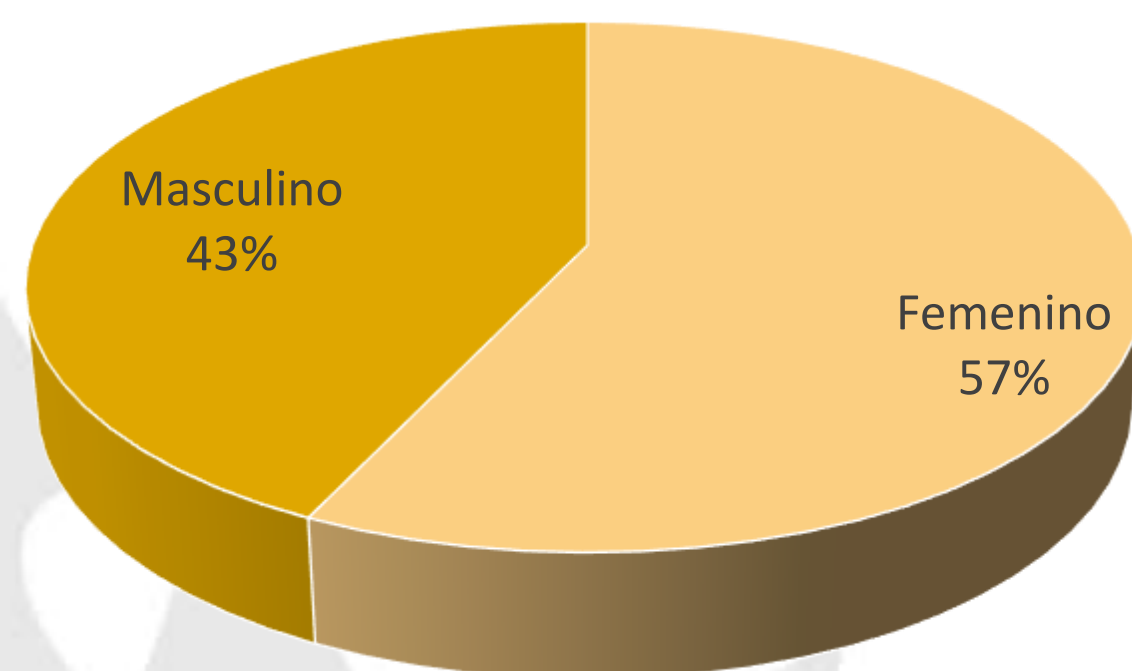
Consulta externa UNISALUD, año 2021



Atenciones según edad



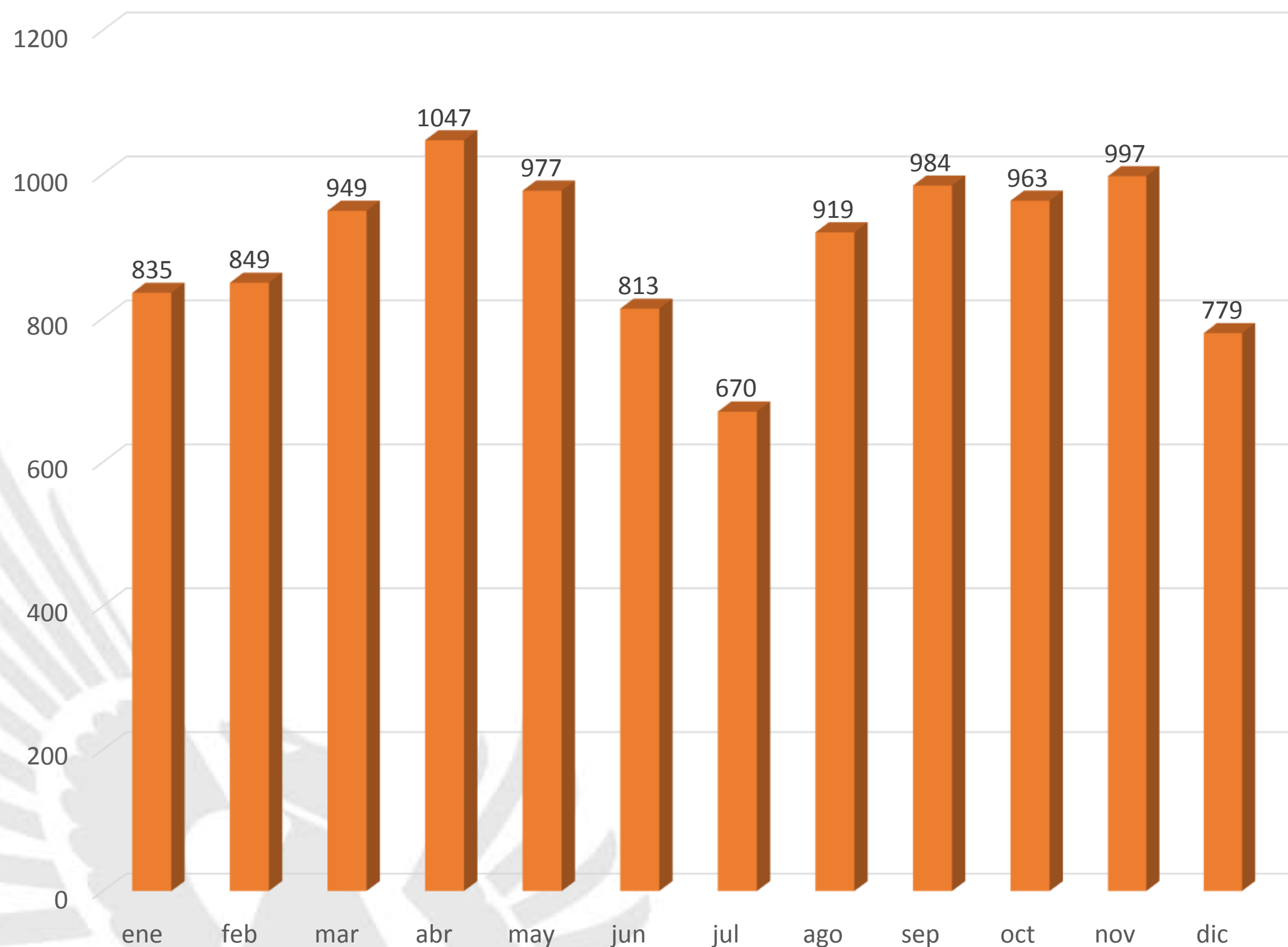
Sexo



Morbilidad consulta externa, UNISALUD, año 2021

Primeras 10 causas en consulta externa, población general

Atenciones por mes



CIE X	Diagnostico	Personas atendidas	Atenciones	Proporción
I10X	Hipertensión esencial (primaria)	274	736	6,83%
U072	COVID-19, virus no identificado	359	457	4,24%
U071	COVID-19, virus identificado	230	456	4,23%
F419	Trastorno de ansiedad , no especificado	76	268	2,49%
K021	Caries de la dentina	205	248	2,30%
E119	Diabetes mellitus no insulino dependiente sin mención de complicación	77	212	1,97%
E039	Hipotiroidismo, no especificado	116	194	1,80%
E782	Hiperlipidemia mixta	133	172	1,60%
N40X	Hiperplasia de la próstata	93	167	1,55%
R104	Otros dolores abdominales y los no especificados	131	165	1,53%
Total 10 primeras causas		1200	3824	35,47%
Total Consultas		2118	10781	100,00%

Morbilidad consulta externa, UNISALUD, año 2021

Morbilidad mujeres

Orden	CIE X	Diagnostico	Perosnas atendidas	Atenciones	Proporción
1*	I10X	HIPERTENSION ESENCIAL (PRIMARIA)	153	441	7,19%
2	U072	COVID-19, virus no identificado	208	269	4,39%
3	U071	COVID-19, virus identificado	132	253	4,12%
4	E039	HIPOTIROIDISMO, NO ESPECIFICADO	92	154	2,51%
5*	F419	TRASTORNO DE ANSIEDAD , NO ESPECIFICADO	38	150	2,45%
6	K021	CARIES DE LA DENTINA	111	133	2,17%
7	E669	OBESIDAD, NO ESPECIFICADA	56	99	1,61%
8	R51X	CEFALEA	75	96	1,57%
9	R104	OTROS DOLORES ABDOMINALES Y LOS NO ESPECIFICADOS	74	95	1,55%
10	H522	ASTIGMATISMO	83	89	1,45%
Total 10 primeras causas			673	1779	29,00%
Total Consultas			1109	6134	100,00%

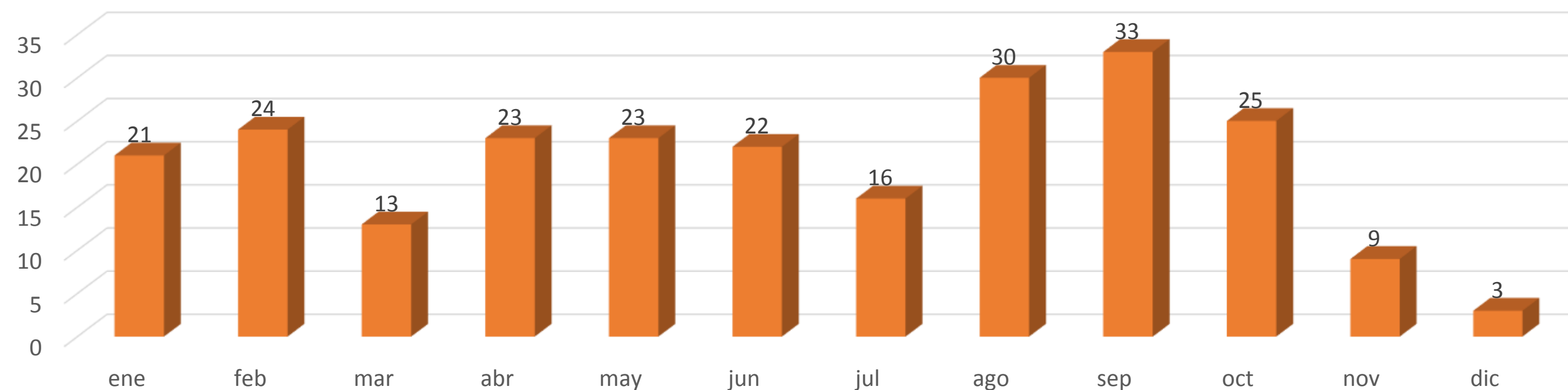
Morbilidad Hombres

Orden	CIE X	Diagnostico	Perosnas atendidas	Atenciones	Proporción
1	I10X	HIPERTENSION ESENCIAL (PRIMARIA)	118	292	6,33%
2	U071	COVID-19, virus identificado	97	202	4,38%
3	U072	COVID-19, virus no identificado	151	188	4,08%
4	N40X	HIPERPLASIA DE LA PROSTATA	92	166	3,60%
5	F419	TRASTORNO DE ANSIEDAD , NO ESPECIFICADO	38	118	2,56%
6	E119	DIABETES MELLITUS NO INSULINODEPENDIENTE SIN MENCION DE COMPLICACION	38	118	2,56%
7	K021	CARIES DE LA DENTINA	94	115	2,49%
8	E782	HIPERLIPIDEMIA MIXTA	67	90	1,95%
9	F412	TRASTORNO MIXTO DE ANSIEDAD Y DEPRESION	21	86	1,86%
10	R104	OTROS DOLORES ABDOMINALES Y LOS NO ESPECIFICADOS	57	70	1,52%
Total 10 primeras causas			551	1445	31,33%
Total Consultas			976	4612	100,00%

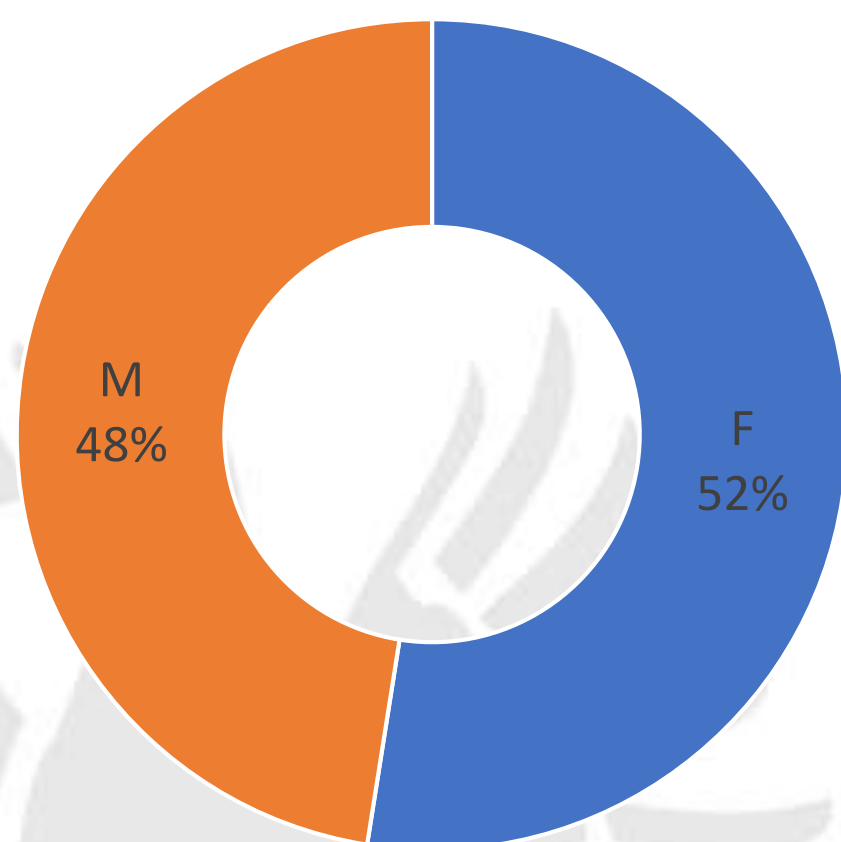
Hospitalización UNISALUD, año 2021

263 hospitalizaciones
22 obstétricas
 12 usuarias
241 morbilidad
 987 días de estancia
 Promedio 3,7 días
 Máximo 39 días
 127 usuarios

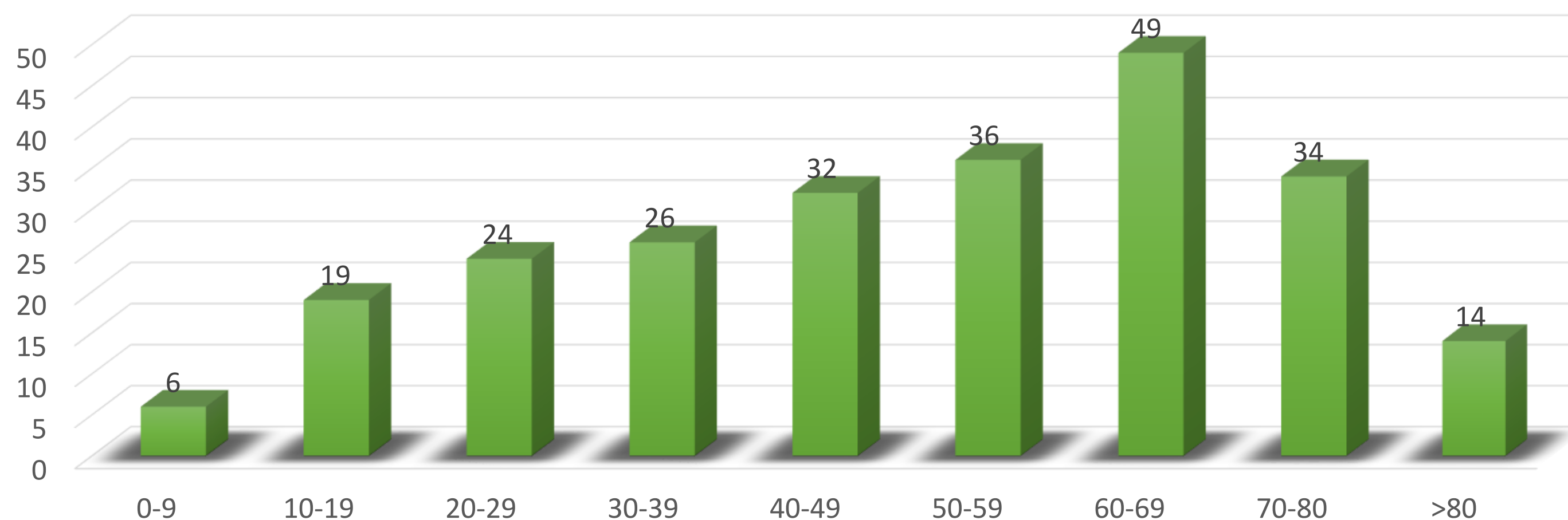
Ingresos por mes



SEXO



Ingresos según edad



Hospitalización UNISALUD, año 2021

Hospitalizaciones obstétricas

CIE X	Diagnostico	Personas hospitalizadas	Hospitalizaciones	Proporción
O479	FALSO TRABAJO DE PARTO SIN OTRA ESPECIFICACION	6	9	40,91%
O200	AMENAZA DE ABORTO	2	5	22,73%
O13X	HIPERTENSION GESTACIONAL (INDUCIDA POR EL EMBARAZO) SIN PROTEINURIA SIGNIFICATIVA	1	2	9,09%
O16X	HIPERTENSION MATERNA, NO ESPECIFICADA	1	2	9,09%
O471	CEFALEA	1	1	4,55%
O069	ABORTO NO ESPECIFICADO: COMPLETO O NO ESPECIFICADO, SIN COMPLICACION	1	1	4,55%
O021	ABORTO RETENIDO	1	1	4,55%
O470	FALSO TRABAJO DE PARTO ANTES DE LA 37 SEMANAS COMPLETAS DE GESTACION	1	1	4,55%
Total Consultas		12	22	100,00%

Morbilidad hospitalaria

CIE X	Diagnostico	Personas hospitalizadas	Hospitalizaciones	Proporción
U071	COVID-19, virus identificado	16	21	8,71%
U072	COVID-19, virus no identificado	11	11	4,56%
R104	OTROS DOLORES ABDOMINALES Y LOS NO ESPECIFICADOS	10	10	4,15%
R51X	CEFALEA	6	8	3,32%
R101	DOLOR ABDOMINAL LOCALIZADO EN PARTE SUPERIOR	6	8	3,32%
R103	DOLOR LOCALIZADO EN OTRAS PARTES INFERIORES DEL ABDOMEN	7	7	2,90%
N390	INFECCION DE VIAS URINARIAS, SITIO NO ESPECIFICADO	6	6	2,49%
R074	DOLOR EN EL PECHO, NO ESPECIFICADO	4	5	2,07%
R072	DOLOR PRECORDIAL	3	4	1,66%
J80X	SINDROME DE DIFICULTAD RESPIRATORIA DEL ADULTO	4	4	1,66%
Total 10 primeras causas		68	84	34,85%
Total Consultas		127	241	100,00%

Hospitalización UNISALUD, año 2021

Morbilidad mujeres

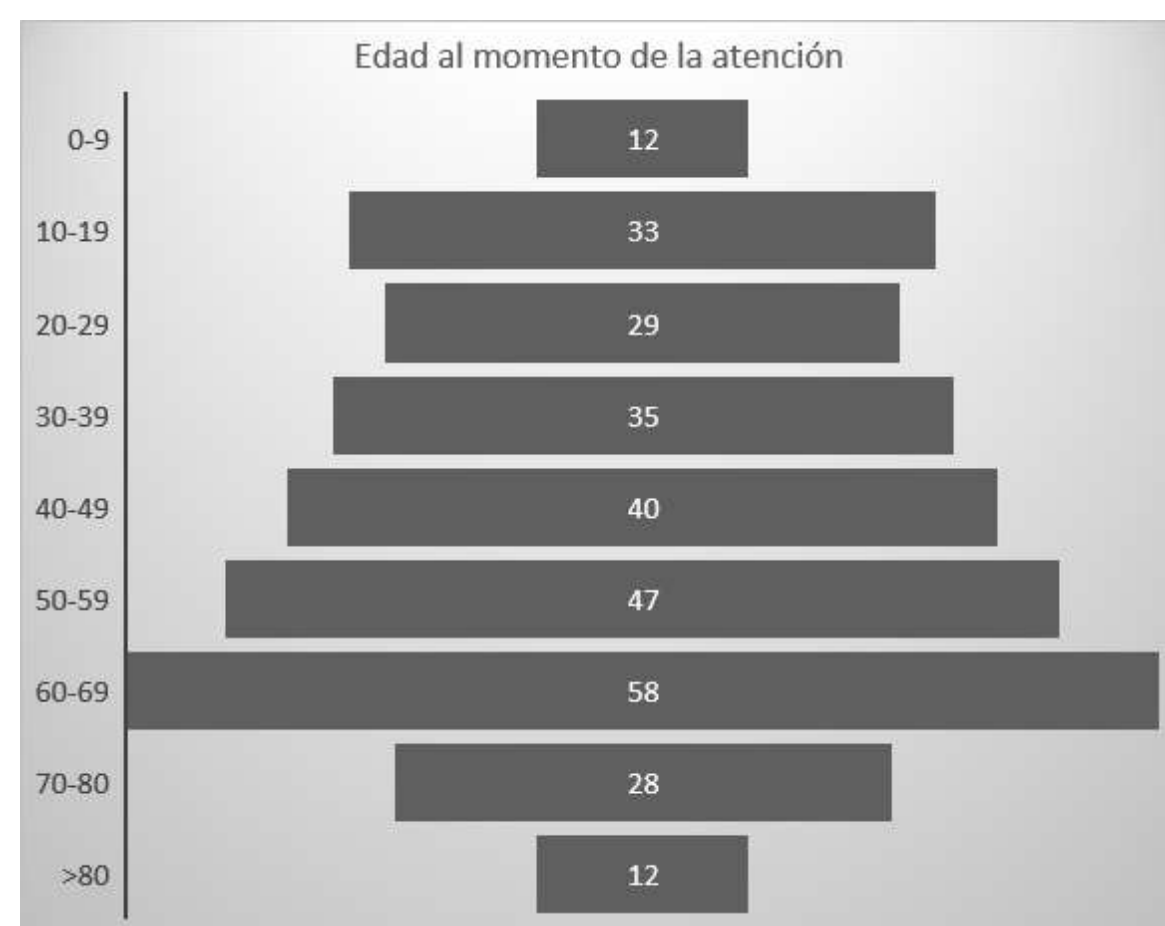
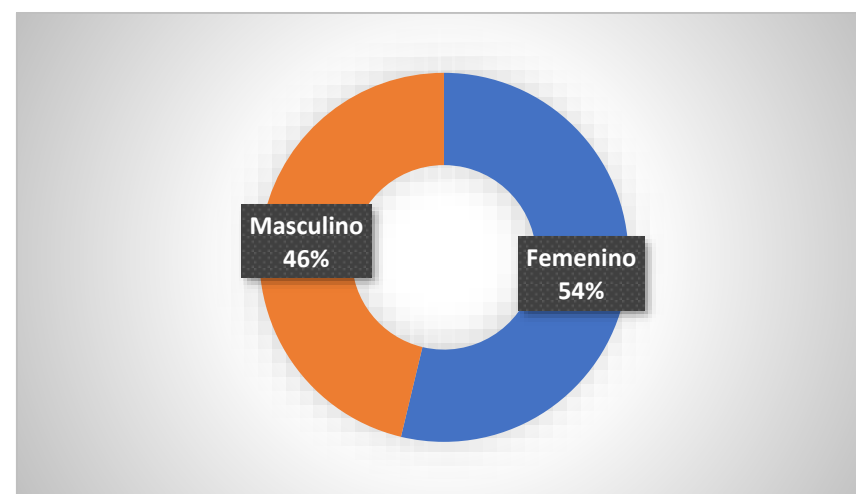
CIE X	Diagnostico	Personas hospitalizadas	Hospitalizaciones	Proporción
R101	DOLOR ABDOMINAL LOCALIZADO EN PARTE SUPERIOR	5	7	5,56%
U071	COVID-19, virus identificado	6	7	5,56%
U072	COVID-19, virus no identificado	7	7	5,56%
R51X	CEFALEA	3	5	3,97%
R104	OTROS DOLORES ABDOMINALES Y LOS NO ESPECIFICADOS	5	5	3,97%
R103	DOLOR LOCALIZADO EN OTRAS PARTES INFERIORES DEL ABDOMEN	5	5	3,97%
R074	DOLOR EN EL PECHO, NO ESPECIFICADO	3	4	3,17%
R072	DOLOR PRECORDIAL	3	4	3,17%
R102	DOLOR PELVICO Y PERINEAL	3	3	2,38%
I500	INSUFICIENCIA CARDIACA CONGESTIVA	2	3	2,38%
Total 10 primeras causas		41	50	39,68%
Total Consultas		95	126	100,00%

Morbilidad hombres

CIE X	Diagnostico	Personas hospitalizadas	Hospitalizaciones	Proporción
U071	COVID-19, virus identificado	10	14	12,28%
R104	OTROS DOLORES ABDOMINALES Y LOS NO ESPECIFICADOS	5	5	4,39%
N390	INFECCION DE VIAS URINARIAS, SITIO NO ESPECIFICADO	4	4	3,51%
U072	COVID-19, virus no identificado	4	4	3,51%
R51X	CEFALEA	3	3	2,63%
B342	INFECCION DEBIDA A CORONAVIRUS, SIN OTRA ESPECIFICACION	3	3	2,63%
S099	TRAUMATISMO DE LA CABEZA, NO ESPECIFICADO	2	2	1,75%
I255	CARDIOMIOPATIA ISQUEMICA	2	2	1,75%
S431	LUXACION DE LA ARTICULACION ACROMIOCLAVICULAR	1	2	1,75%
R33X	RETENCION DE ORINA	2	2	1,75%
Total 10 primeras causas		31	41	35,96%
Total Consultas		79	114	100,00%

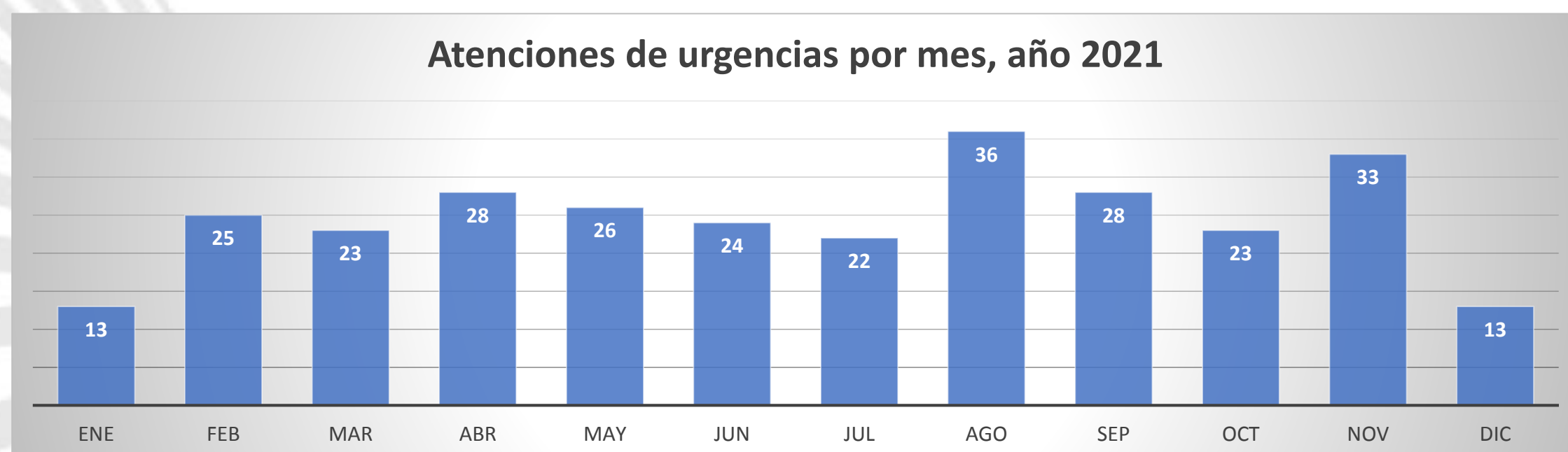
Morbilidad urgencias UNISALUD, año 2021

294 atenciones
219 usuarios



CIE X	Diagnostico	Atenciones	Proporción	Usuarios
U071	COVID-19, virus identificado	22	7,48%	20
R104	OTROS DOLORES ABDOMINALES Y LOS NO ESPECIFICADOS	12	4,08%	11
R51X	CEFALEA	7	2,38%	7
R101	DOLOR ABDOMINAL LOCALIZADO EN PARTE SUPERIOR	7	2,38%	6
R074	DOLOR EN EL PECHO, NO ESPECIFICADO	5	1,70%	5
U072	COVID-19, virus no identificado	5	1,70%	5
I10X	HIPERTENSION ESENCIAL (PRIMARIA)	5	1,70%	5
K297	GASTRITIS, NO ESPECIFICADA	5	1,70%	4
M940	SINDROME DE LA ARTICULACION CONDROCOSTAL [TIETZE]	5	1,70%	5
R55X	SINCOPE Y COLAPSO	5	1,70%	5
Total 10 primeras causas		78	26,53%	72
Total Consultas		294	100,00%	219

Atenciones de urgencias por mes, año 2021



Morbilidad urgencias UNISALUD, año 2021

Morbilidad mujeres

CIE X	Diagnostico	Atenciones	Proporción	Usuarios
U071	COVID-19, virus identificado	11	6,96%	10
R104	OTROS DOLORES ABDOMINALES Y LOS NO ESPECIFICADOS	9	5,70%	7
K297	GASTRITIS, NO ESPECIFICADA	4	2,53%	3
I10X	HIPERTENSION ESENCIAL (PRIMARIA)	4	2,53%	6
R073	OTROS DOLORES EN EL PECHO	3	1,90%	3
R072	DOLOR PRECORDIAL	3	1,90%	3
R51X	CEFALEA	3	1,90%	3
R101	DOLOR ABDOMINAL LOCALIZADO EN PARTE SUPERIOR	3	1,90%	3
M940	SINDROME DE LA ARTICULACION CONDRICOSTAL [TIETZE]	3	1,90%	3
R074	DOLOR EN EL PECHO, NO ESPECIFICADO	2	1,27%	2
Total 10 primeras causas		45	28,48%	41
Total Consultas		158	100,00%	123

Morbilidad hombres

CIE X	Diagnostico	Atenciones	Proporción	Usuarios
U071	COVID-19, virus identificado	11	8,09%	10
R101	DOLOR ABDOMINAL LOCALIZADO EN PARTE SUPERIOR	4	2,94%	3
R51X	CEFALEA	4	2,94%	4
R104	OTROS DOLORES ABDOMINALES Y LOS NO ESPECIFICADOS	3	2,21%	3
N390	INFECCION DE VIAS URINARIAS, SITIO NO ESPECIFICADO	3	2,21%	3
U072	COVID-19, virus no identificado	3	2,21%	3
R55X	SINCOPE Y COLAPSO	3	2,21%	3
S610	HERIDA DE DEDO(S) DE LA MANO, SIN DAÑO DE LA(S) UÑA(S)	3	2,21%	3
R074	DOLOR EN EL PECHO, NO ESPECIFICADO	3	2,21%	3
S934	ESGUINCES Y TORCEDURAS DEL TOBILLO	3	2,21%	3
Total 10 primeras causas		40	29,41%	36
Total Consultas		136	100,00%	106

INCAPACIDADES UNISALUD IV TRIMESTRE DEL AÑO 2021

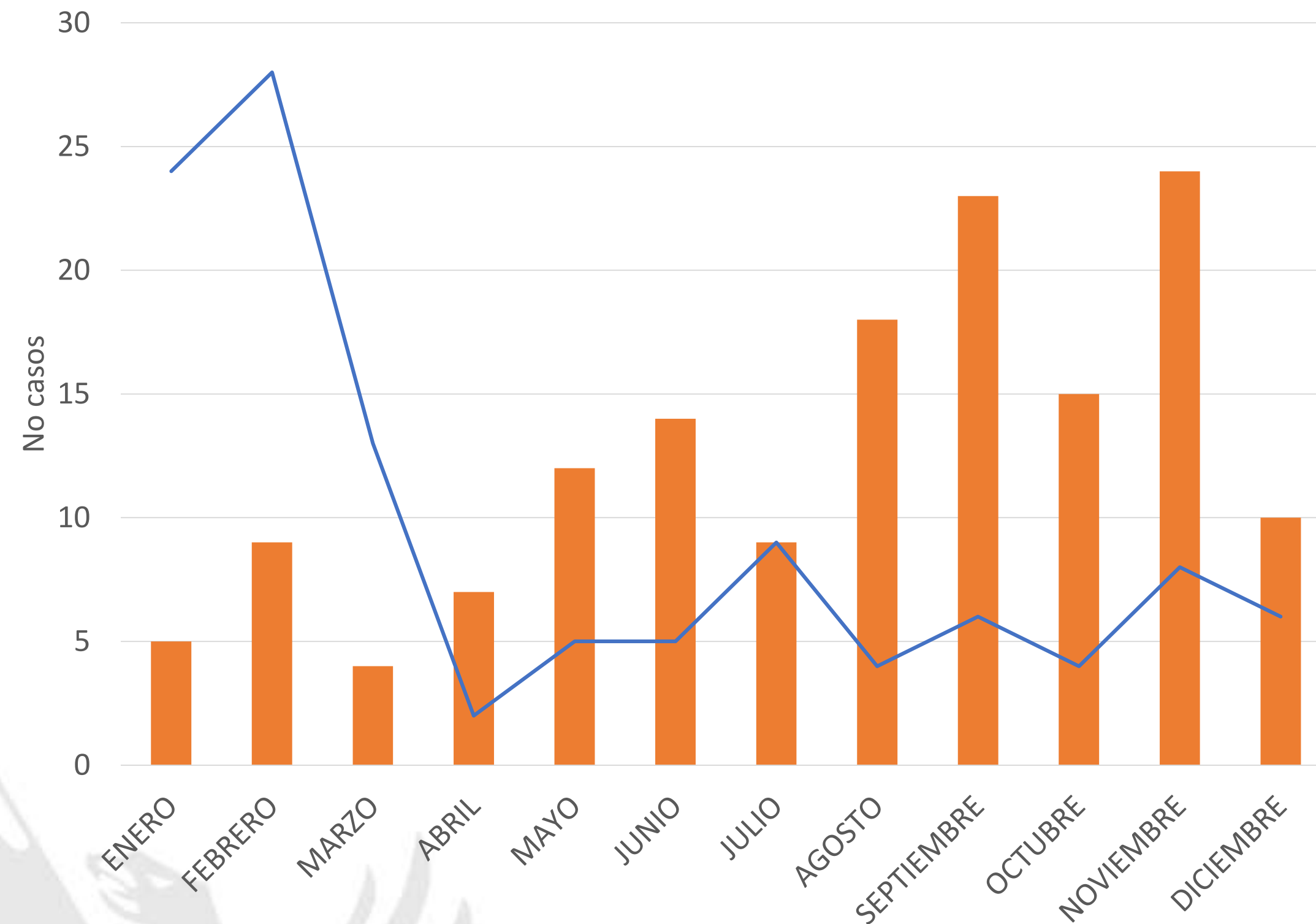


Incapacidades Medicas



INCAPACIDADES 2021

No. Incapacidades IV Trimestre 2021



Origen de las Incapacidades IV Trimestre 2021

ORIGEN	IV TRIMESTRE				TOTAL	%
	FEMENINO	%	MASCULINO	%		
ACCIDENTE DE TRABAJO	1	3,3%	3	15,8%	4	8,2%
ENFERMEDAD GENERAL	28	93,3%	15	78,9%	43	87,8%
LICENCIA DE MATERNIDAD	1	3,3%		0,0%	1	2,0%
LICENCIA DE PATERNIDAD		0,0%	1	5,3%	1	2,0%
Total general	30	100,0%	19	100,0%	49	100,0%

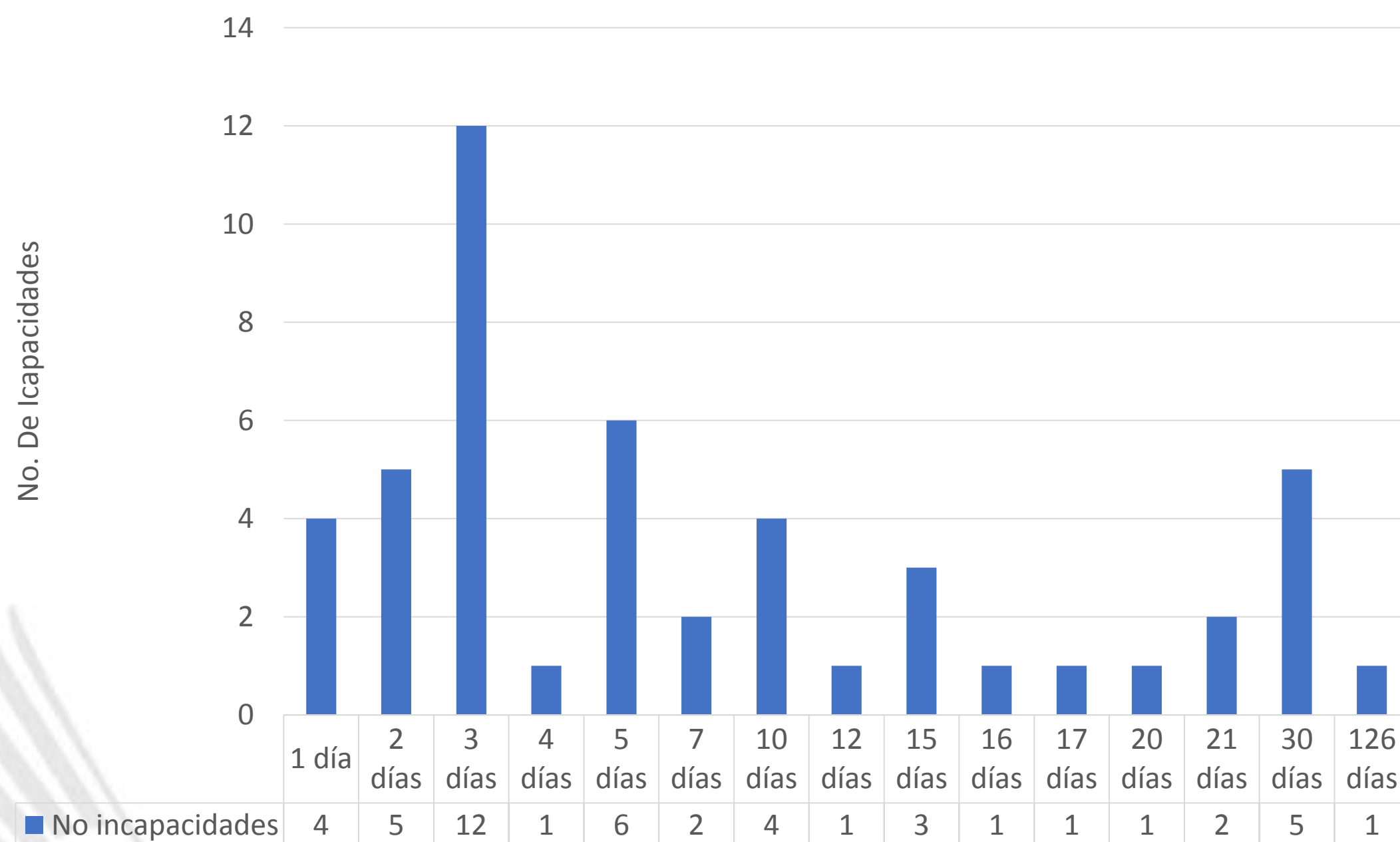
No Incapacidades vrs Afiliados, IV Trimestre 2021

IV TRIMESTRE		
No de Incapacidades	No. De Afiliados	Porcentaje
1 Incapacidad	36	85,7%
2 Incapacidades	5	11,9%
3 Incapacidades	1	2,4%
Total	42	100,0%

INCAPACIDADES 2021

No. De Incapacidades según Diagnostico, IV trimestre 2021

No. Incapacidades por numero de Días, IV Trimestre 2021

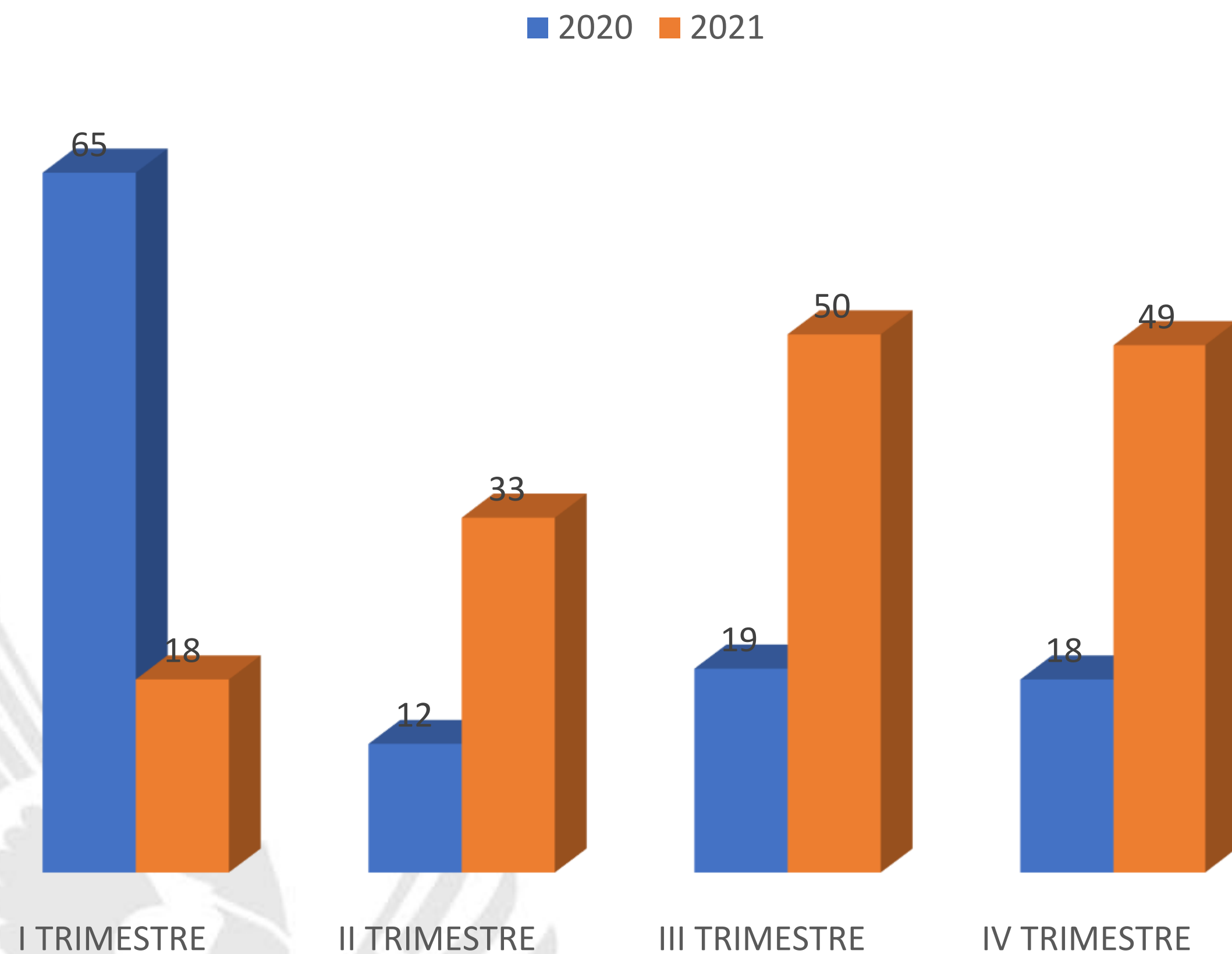


Fuente: Registro Individual de Prestación de servicios – Red Prestadora – UNISALUD - UPTC

Diagnostico	No de Incapacidades		Total general
	FEMENINO	MASCULINO	
CONTUSION DEL HOMBRO Y DEL BRAZO		3	3
OTROS DOLORES ABDOMINALES Y LOS NO ESPECIFICADOS	3		3
PTERIGION	1	2	3
CONTRACTURA MUSCULAR		2	2
COXARTROSIS, NO ESPECIFICADA		2	2
LEIOMIOMA DEL UTERO, SIN OTRA ESPECIFICACION	2		2
ANEURISMA CEREBRAL, SIN RUPTURA	1		1
BURSITIS DEL HOMBRO	1		1
CONTUSION DE OTRAS PARTES Y DE LAS NO ESPECIFICADAS DEL PIE	1		1
DEDO EN GATILLO	1		1
DEGENERACION PERIFERICA DE LA RETINA		1	1
DISFONIA	1		1
DISTENSION MUSCULAR		1	1
ENFERMEDAD DIVERTICULAR DEL INTESTINO GRUESO SIN PERFORACION NI ABSCESO		1	1
EPISODIO DEPRESIVO, NO ESPECIFICADO	1		1
ESTADO MIGRAÑOSO	1		1
FRACTURA DE OTROS HUESOS METACARPANOS		1	1
GASTRITIS, NO ESPECIFICADA	1		1
HEMATURIA NO ESPECIFICADA	1		1
HERIDA DE DEDO(S) DE LA MANO, SIN DAÑO DE LA(S) UÑA(S)	1		1
HERIDA DEL PARPADO Y DE LA REGION PERIOcular		1	1
HIPERPLASIA DE LA PROSTATA		1	1
INFECCION AGUDA DE LAS VIAS RESPIRATORIAS SUPERIORES, NO ESPECIFICADA	1		1
LARINGOFARINGITIS AGUDA	1		1
LICENCIA DE PATERNIDAD		1	1
MIGRAÑA, NO ESPECIFICADA	1		1
MIOPIA	1		1
MORDEDURA O PICADURA DE INSECTOS Y OTROS ARTRÓPODOS NO VENENOSOS: VIVIENDA	1		1
NEURALGIA Y NEURITIS, NO ESPECIFICADAS	1		1
OTROS TRASTORNOS DEL OJO Y SUS ANEXOS	1		1
OTROS TRASTORNOS ESPECIFICADOS DE LOS MUSCULOS		1	1
PARTO POR CESAREA DE EMERGENCIA	1		1
PERIODONTITIS CRONICA		1	1
RAIZ DENTAL RETENIDA	1		1
TAQUICARDIA SUPRAVENTRICULAR	1		1
TRASTORNO DE DISCO LUMBAR Y OTROS, CON RADICULOPATIA	1		1
TRASTORNO MIXTO DE ANSIEDAD Y DEPRESION	1		1
TRAUMATISMO DE LA CABEZA, NO ESPECIFICADO	1		1
TRAUMATISMO DEL TENDON DE AQUILES		1	1
TUMOR BENIGNO DE LA CONJUNTIVA	1		1
Total general	30	19	49

INCAPACIDADES 2021

No. Incapacidades por trimestre 2020-2021



Origen de las Incapacidades año 2021

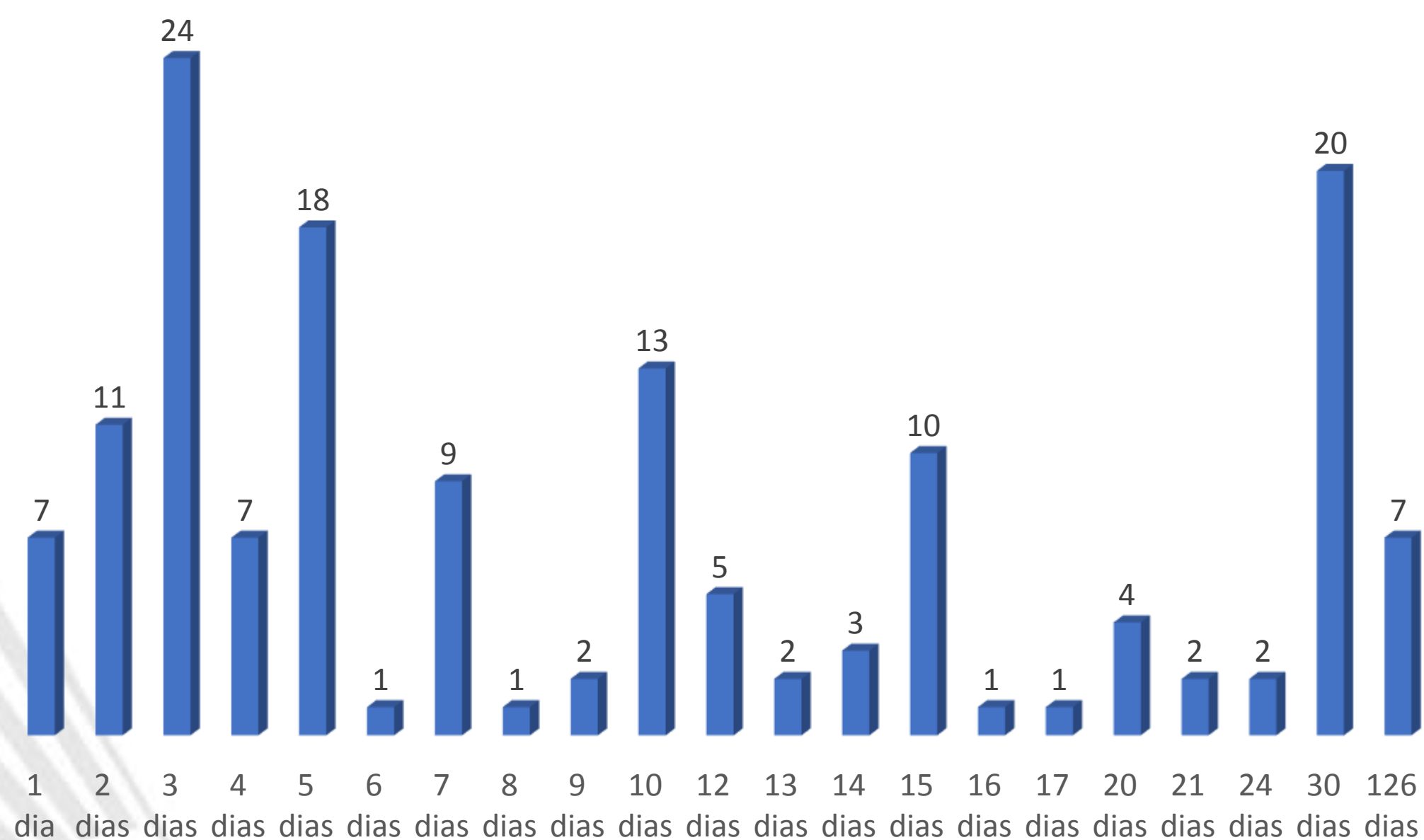
ORIGEN	2021		2021		TOTAL	%
	FEMENINO	%	MASCULINO	%		
ACCIDENTE DE TRABAJO	1	0,0%	3	0,0%	4	0,0%
ENFERMEDAD GENERAL	93	83,3%	37	50,0%	130	72,2%
LICENCIA DE MATERNIDAD	7	16,7%	0	0,0%	7	11,1%
LICENCIA DE PATERNIDAD	0	0,0%	9	50,0%	9	16,7%
Total general	101	100,0%	49	100,0%	150	100,0%

No Incapacidades vrs Afiliados, año 2021

No de Incapacidades	No. De Afiliados	Porcentaje
1 Incapacidad	77	78,6%
2 Incapacidades	15	15,3%
3 Incapacidades	6	6,1%
4 Incapacidades	2	2,0%
5 Incapacidades	2	2,0%
7 Incapacidades	1	1,0%
Total	98	100,0%

No. De Incapacidades según Diagnostico, IV trimestre 2021

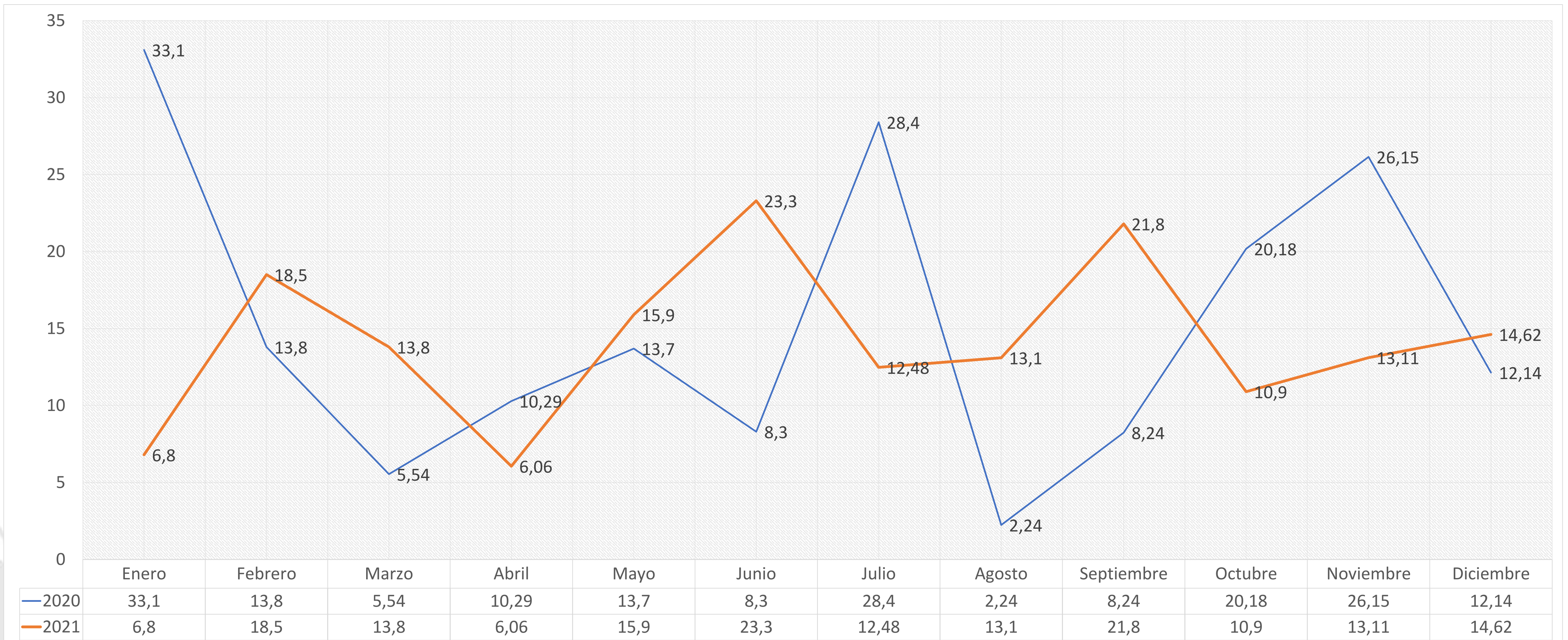
No. Incapacidades por numero de Días, año 2021



Fuente: Registro Individual de Prestación de servicios –
Red Prestadora – UNISALUD - UPTC

DIAGNOSTICO	FEMENINO	MASCULINO	Total general
COVID-19 VIRUS IDENTIFICADO	7	3	10
LICENCIA DE PATERNIDAD		9	9
OTROS DOLORES ABDOMINALES Y LOS NO ESPECIFICADOS	6		6
CONTUSION DEL HOMBRO Y DEL BRAZO		5	5
PTERIGION	2	3	5
PARALISIS DE LAS CUERDAS VOCALES Y DE LA LARINGE	4		4
PARTO UNICO ESPONTANEO, PRESENTACION CEFALICA DE VERTICE	3		3
TUMOR MALIGNO DE LA CABEZA DEL PANCREAS	3		3
BURSITIS DEL HOMBRO	3		3
ESTERILIZACION	2	1	3
INFECCION AGUDA DE LAS VIAS RESPIRATORIAS SUPERIORES, NO ESPECIFICADA	2	1	3
VERTIGO PAROXISTICO BENIGNO	3		3
TRAUMATISMO DE LA CABEZA, NO ESPECIFICADO	2		2
CEFALEA	1	1	2
LEIOMIOMA DEL UTERO, SIN OTRA ESPECIFICACION	2		2
COXARTROSIS, NO ESPECIFICADA		2	2
ANEURISMA DE SITIO NO ESPECIFICADO		2	2
15 primeras causas	27	10	37
Total	101	49	150

Tasa de siniestralidad Efectiva



Prestaciones Económicas Incapacidades – UNISALUD EAPB – Total 2020-2021

Origen	I TRIMESTRE 2020		I TRIMESTRE 2021		II TRIMESTRE 2020		II TRIMESTRE 2021	
	No. Total de Incapacidades	Valor Prestaciones Economicas	No. Total de Incapacidades	Valor Prestaciones Economicas	No. Total de Incapacidades	Valor Prestaciones Economicas	No. Total de Incapacidades	Valor Prestaciones Economicas
Enfermedad General	58	\$ 15.337.349	13	\$ 8.473.990	9	\$ 12.151.113	29	\$ 18.986.544
Licencia de Maternidad	2	\$ 17.761.800	2	\$ 17.413.200	2	\$ 21.399.000	2	\$ 21.554.400
Licencia de Paternidad	0	\$ -	3	\$ 3.541.867	1	\$ 668.267	2	\$ 2.084.533
Accidente de Trabajo	5	\$ -	0	\$ -	0	\$ -	0	\$ -
Total general	65	\$ 33.099.149	18	\$ 29.429.057	12	\$ 34.218.380	33	\$ 42.625.477
Origen	III TRIMESTRE 2020		III TRIMESTRE 2021		IV TRIMESTRE 2020		IV TRIMESTRE 2021	
	No. Total de Incapacidades	Valor Prestaciones Economicas	No. Total de Incapacidades	Valor Prestaciones Economicas	No. Total de Incapacidades	Valor Prestaciones Economicas	No. Total de Incapacidades	Valor Prestaciones Economicas
Enfermedad General	16	\$ 21.051.431	45	\$ 22.447.280	12	\$ 5.400.025	43	\$ 23.028.443
Licencia de Maternidad	2	\$ 23.499.933	2	\$ 21.050.400	6	\$ 50.206.833	1	\$ 30.735.600
Licencia de Paternidad	1	\$ 519.467	3	\$ 1.357.467	0	\$ -	1	\$ 569.333
Accidente de Trabajo	0	\$ -	0	\$ -	0	\$ -	4	\$ -
Total general	19	\$ 45.070.831	50	\$ 44.855.147	18	\$ 55.606.858	49	\$ 54.333.376

Prestaciones Económicas Incapacidades – UNISALUD EAPB – Total 2020-2021

Origen	Año 2020		Año 2021	
	No. Total de Incapacidades	Valor Prestaciones Economicas	No. Total de Incapacidades	Valor Prestaciones Economicas
Enfermedad General	95	53939918	130	\$ 72.936.257
Licencia de Maternidad	12	112867566	7	\$ 90.753.600
Licencia de Paternidad	2	1187734	9	\$ 7.553.200
Accidente de Trabajo	5	0	4	\$ -
Total general	114	\$ 167.995.218	150	\$ 171.243.057

GRACIAS

