



# Uptc<sup>®</sup>

Universidad Pedagógica y  
Tecnológica de Colombia



SEGUNDO TRIMESTRE 2021

**LA UNIVERSIDAD  
QUE QUEREMOS**

# UNISALUD


**SEGUIMIENTO AL PLAN DE  
ACCION DE 2021**

ACREDITACIÓN INSTITUCIONAL  
**DE ALTA CALIDAD**  
M U L T I C A M P U S

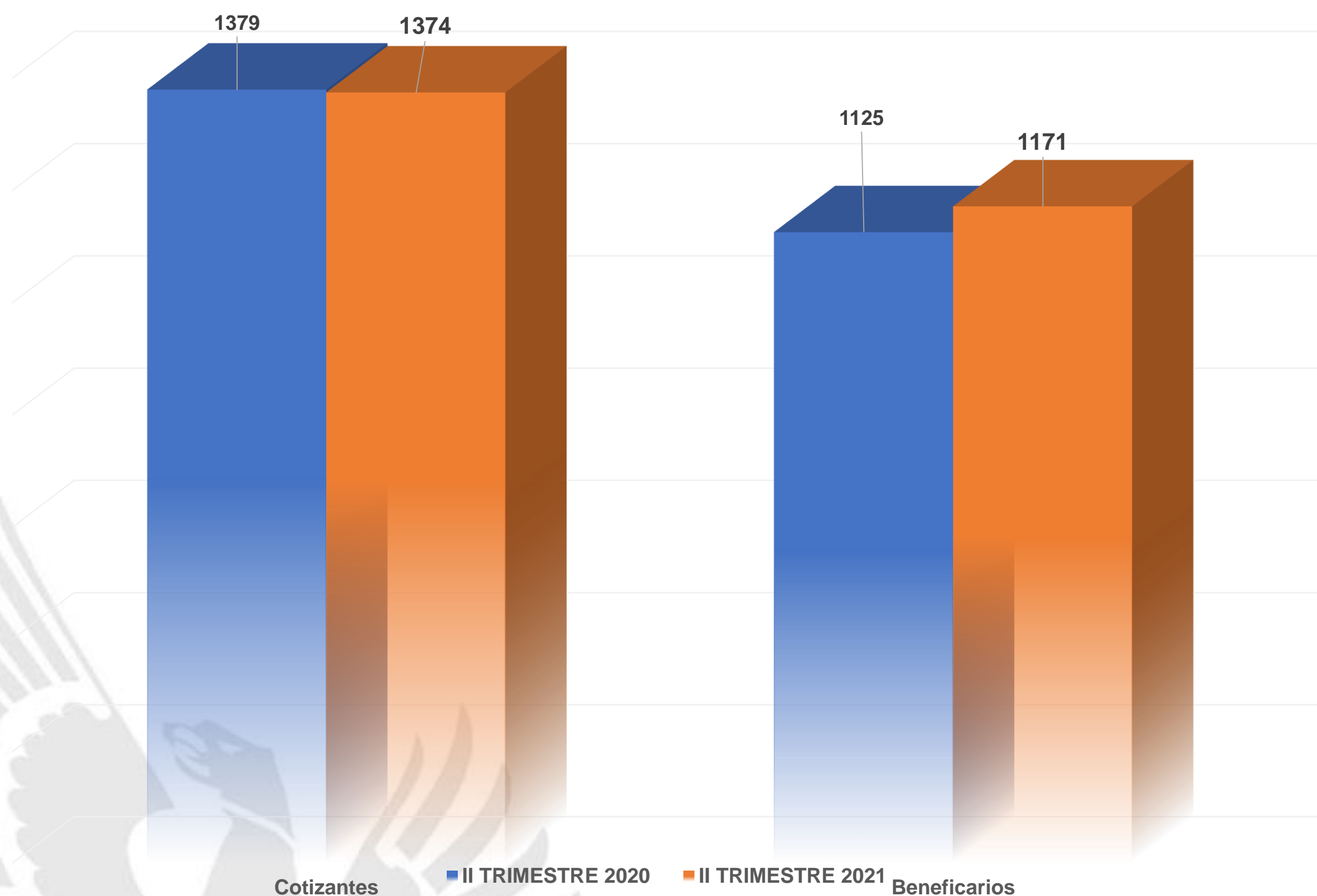
RESOLUCIÓN 3910 DE 2015 MEN / 6 AÑOS

[www.uptc.edu.co](http://www.uptc.edu.co)

# ASEGURAMIENTO



# AFILIACIONES DE COTIZANTES Y BENEFICIARIOS SEGUNDO TRIMESTRE 2021

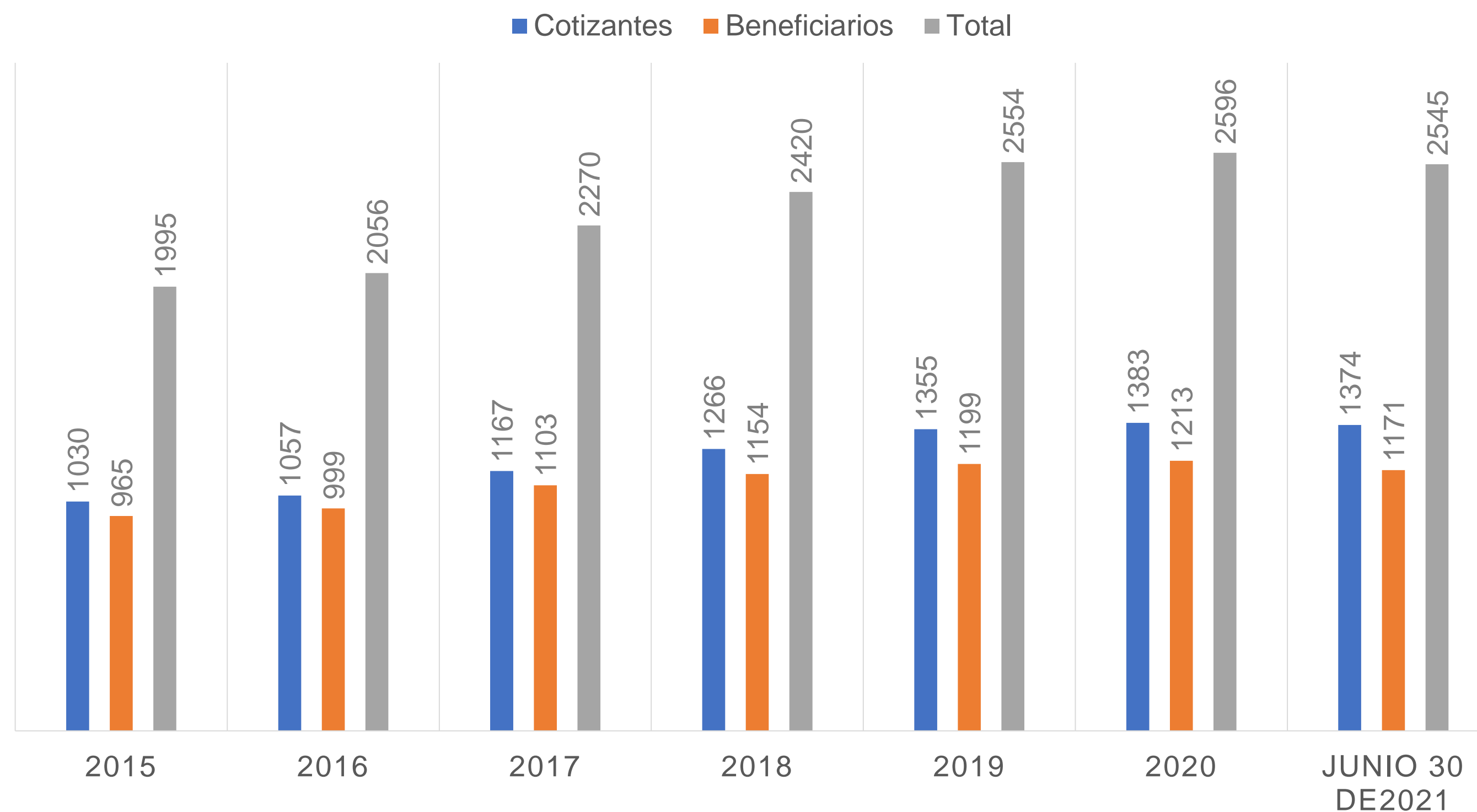


Tipo Afiliado	II TRIMESTRE 2020	II TRIMESTRE 2021
Cotizantes	1379	1374
Beneficiarios	1125	1171
Total	2504	2545

# HISTÓRICO DE AFILIACIONES (JUNIO 30 DE 2021)

Año	Cotizantes	Beneficiarios	Total
2015	1030	965	1995
2016	1057	999	2056
2017	1167	1103	2270
2018	1266	1154	2420
2019	1355	1199	2554
2020	1383	1213	2596
Junio 30 de 2021	1374	1171	2545

Año	Crecimiento
2015	-
2016	3%
2017	9%
2018	6%
2019	5%
2020	2%
2021	- 1,96%




La disminución de la población se debe al retiro de beneficiarios por no cumplir con los requisitos para poder estar afiliados y a las novedades presentadas por los cotizantes .

## AFILIACIONES DE COTIZANTES Y BENEFICIARIOS SEGUNDO TRIMESTRE DE 2021

TIPO AFILIADO	COTIZANTES										BENEFICIARIOS									
	AÑO 2020				AÑO 2021				TOTAL COTIZANTES 2020 (I-IV)	TOTAL COTIZANTES 2021 (I-II)	AÑO 2020				AÑO 2021				TOTAL BENEFICIARIOS 2020 (I-IV)	TOTAL BENEFICIARIOS 2021 (I-II)
TRIMESTRE	I	II	III	IV	I	II	III	IV			I	II	III	IV	I	II	III	IV		
AFILIACIONES	21	13	-	-	3	5	-	-	<b>34</b>	<b>8</b>	30	19	-	-	20	14	-	-	<b>49</b>	<b>34</b>

# POBLACIÓN AFILIADA AL SERVICIO DE SALUD SEGUNDO TRIMESTRE 2021

## POBLACIÓN POR CIUDAD



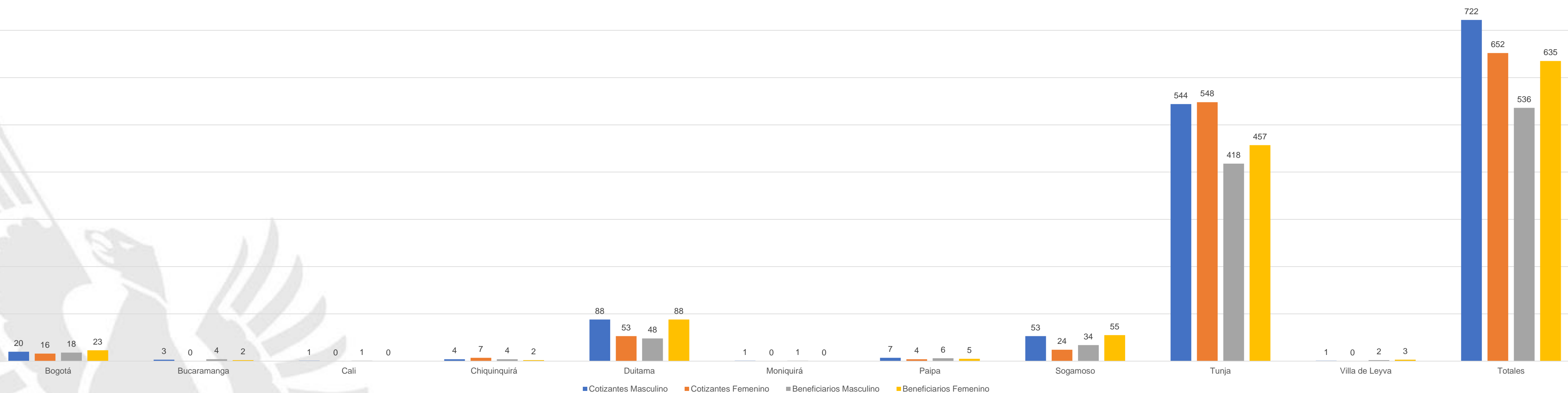
CIUDAD	COTIZANTES	BENEFICIARIOS	TOTAL
BOGOTA D.C.	36	41	77
BUCARAMANGA	3	6	9
CALI	1	1	2
CHIQUEQUIRA	11	6	17
DUITAMA	141	136	277
MONIQUIRA	1	1	2
PAIPA	11	11	22
SOGAMOSO	77	89	166
TUNJA	1092	875	1967
VILLA DE LEYVA	1	5	6
<b>TOTAL</b>	<b>1374</b>	<b>1171</b>	<b>2545</b>

Categoría	Total
<b>A</b>	<b>506</b>
<b>B</b>	<b>1030</b>
<b>C</b>	<b>830</b>
<b>D</b>	<b>179</b>

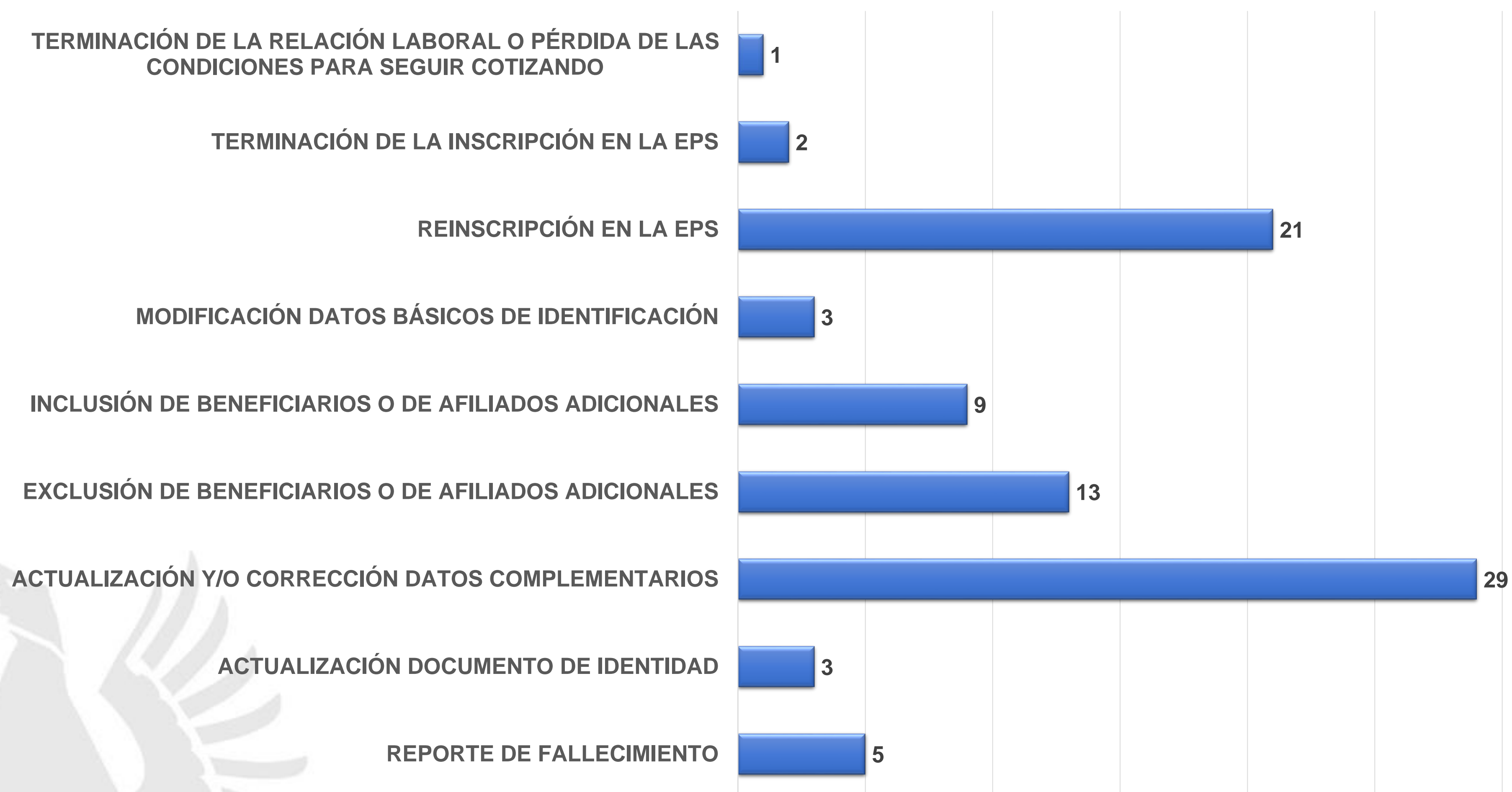
**TOTAL AFILIADOS 2545**

# DISTRIBUCIÓN DE LA POBLACIÓN POR GÉNERO SEGUNDO TRIMESTRE DE 2021

Ciudad	Cotizantes		Beneficiarios	
	Masculino	Femenino	Masculino	Femenino
Bogotá	20	16	18	23
Bucaramanga	3	0	4	2
Cali	1	0	1	0
Chiquinquirá	4	7	4	2
Duitama	88	53	48	88
Moniquirá	1	0	1	0
Paipa	7	4	6	5
Sogamoso	53	24	34	55
Tunja	544	548	418	457
Villa de Leyva	1	0	2	3
Totales	722	652	536	635



# NOVEDADES A LA AFILIACIÓN SEGUNDO TRIMESTRE 2021



# DISTRIBUCIÓN DE LA POBLACIÓN POR CICLO DE VIDA SEGUNDO TRIMESTRE 2021

GRUPO ETAREO	Hombres	Mujeres	Total
Primera Infancia (0 - 5 Años)	42	54	96
Infancia (6 - 11 Años)	93	87	180
Adolescencia (12 - 17 Años)	115	119	234
Juventud (18 - 28 Años)	225	151	376
Adulthood (29 - 59 Años)	446	592	1038
Vejez (60 años o más)	357	315	672



4%



7%



9%



14%



40%



26%

# GESTIÓN DE RIESGO EN SALUD



# Caracterización de la población Junio de 2021

