



**Uptc**<sup>®</sup>  
Universidad Pedagógica y  
Tecnológica de Colombia

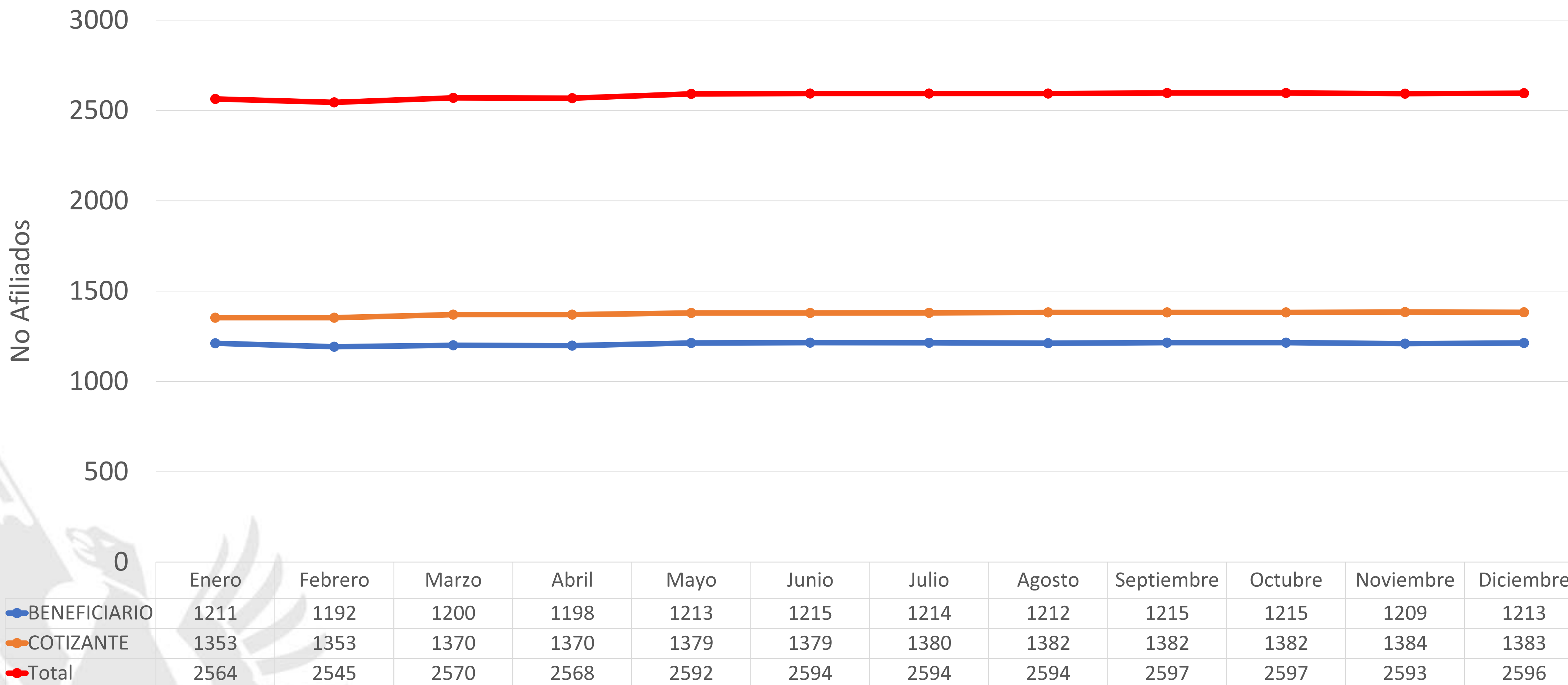
**LA UNIVERSIDAD  
QUE QUEREMOS**

# COMPORTAMIENTO DE LA MORBILIDAD Y LAS INCAPACIDADES IV TRIMESTRE Y TOTAL 2020

ACREDITACIÓN INSTITUCIONAL  
**DE ALTA CALIDAD**  
MULTICAMPUS  
RESOLUCIÓN 3910 DE 2015 MEN / 6 AÑOS

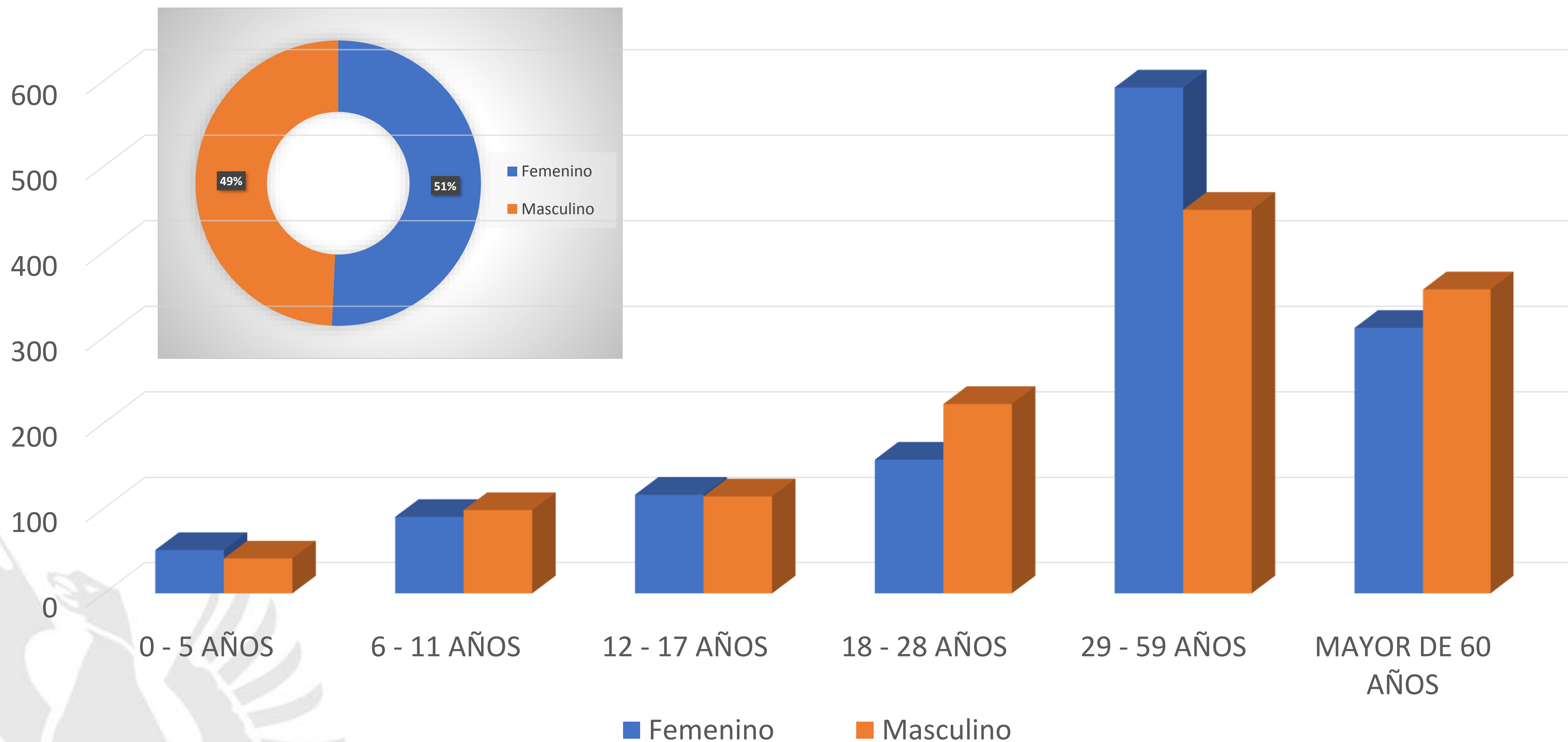
[www.uptc.edu.co](http://www.uptc.edu.co)

## Comportamiento - Afiliación EAPB UNISALUD UPTC, a Diciembre- 2020



Fuente: Base de datos UNISALUD UPTC

# Población afiliados según curso de vida a Diciembre 2020

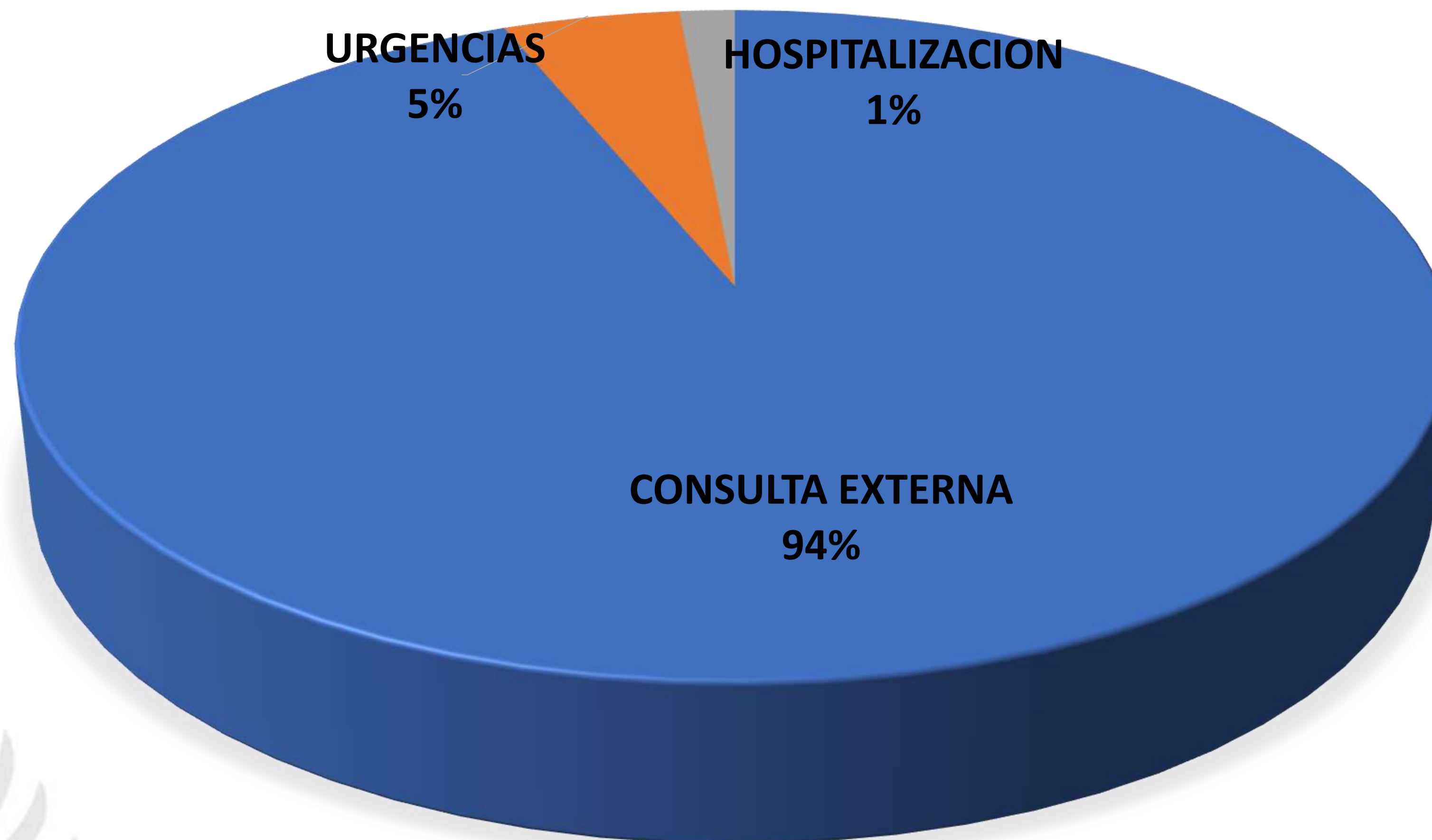


Fuente: Base de datos UNISALUD UPTC

# MORBILIDAD UNISALUD IV TRIMESTRE 2020



# Distribución Porcentual por servicios de Atención- afiliados UNISALUD UPTC – IV TRIMESTRE - 2020



Fuente: Registro Individual de Prestación de servicios – Red Prestadora –  
UNISALUD- UPTC

# Morbilidad atendida por Consulta Externa - Afiliados UNISALUD - UPTC IV Trimestre 2020

## Morbilidad Atendida Por Consulta Externa

No.	CIE - 10	DIAGNOSTICO	No. Atenciones	Porcentaje	No Pacientes
1	I10X	HIPERTENSION ARTERIAL	227	9,3%	150
2	U071	INFECCION POR SARS COV 2	70	2,9%	52
3	F419	TRASTORNO DE ANSIEDAD, NO ESPECIFICADO	61	2,5%	21
4	E119	DIABETES MELLITUS NO INSULINODEPENDIENTE SIN MENCION DE COMPLICACION	59	2,4%	40
5	U072	CASO PROBABLE DE COVID - 19	58	2,4%	57
6	Y848	OTROS PROCEDIMIENTOS MEDICOS	54	2,2%	50
7	K050	GINGIVITIS AGUDA	48	2,0%	47
8	M255	DOLOR EN ARTICULACION	41	1,7%	37
9	E039	HIPOTIROIDISMO, NO ESPECIFICADO	40	1,6%	32
10	R104	OTROS DOLORES ABDOMINALES Y LOS NO ESPECIFICADOS	38	1,6%	32
		Las Demas Causas	1736	71,4%	<b>1108 PERSONAS</b>
		Total	2432	100,0%	<b>ATENDIDAS</b>

## Morbilidad atendida por Consulta Externa – Según Sexo, Afiliados UNISALUD - UPTC IV Trimestre 2020

MUJERES						HOMBRES					
No.	CIE - 10	DIAGNOSTICO	No. Atenciones	Porcentaje	No Pacientes	No.	CIE - 10	DIAGNOSTICO	No. Atenciones	Porcentaje	No Pacientes
1	I10X	HIPERTENSION ARTERIAL	141	10,2%	94	1	I10X	HIPERTENSION ARTERIAL	86	8,2%	56
2	F419	TRASTORNO DE ANSIEDAD , NO ESPECIFICADO	48	3,5%	14	2	E119	DIABETES MELLITUS NO INSULINODEPENDIENTE SIN MENCION DE COMPLICACION	42	4,0%	25
3	Y848	OTROS PROCEDIMIENTOS MEDICOS	36	2,6%	32	3	U071	INFECCION POR SARSCOV 2	36	3,5%	28
4	E039	HIPOTIROIDISMO, NO ESPECIFICADO	35	2,5%	27	4	U072	CASO PROBABLE DE COVID - 19	27	2,6%	26
5	U071	INFECCION POR SARSCOV 2	34	2,5%	24	5	K050	GINGIVITIS AGUDA	24	2,3%	24
6	U072	CASO PROBABLE DE COVID - 19	31	2,2%	31	6	N40X	HIPERPLASIA DE LA PROSTATA	20	1,9%	19
7	M255	DOLOR EN ARTICULACION	28	2,0%	26	7	B342	INFECCION DEBIDA A CORONAVIRUS	18	1,7%	10
8	Z359	SUPERVISION DE EMBARAZO DE ALTO RIESGO, SIN OTRA ESPECIFICACION	26	1,9%	11	8	Y848	OTROS PROCEDIMIENTOS MEDICOS	18	1,7%	18
9	R104	OTROS DOLORES ABDOMINALES Y LOS NO ESPECIFICADOS	25	1,8%	20	9	R463	HIPERACTIVIDAD	17	1,6%	3
10	K050	GINGIVITIS AGUDA	24	1,7%	23	10	K021	CARIES DE LA DENTINA	14	1,3%	13
Las Demas Causas			950	68,9%	<b>607 PERSONAS</b>	Las Demas Causas			741	71,0%	<b>494</b>
Total			1378	100,0%	<b>ATENDIDAS</b>	Total			1043	100,0%	<b>PERSONAS</b>

Fuente: Registro Individual de Prestación de servicios – Red Prestadora – UNISALUD - UPTC

## Morbilidad Atendida Por Hospitalización - Afiliados UNISALUD – UPTC- IV Trimestre 2020

No.	CIE - 10	DIAGNOSTICO	No. Atenciones	Porcentaje	No Pacientes
1	I500	INSUFICIENCIA CARDIACA CONGESTIVA	13	34,2%	1
2	U071	INFECCION POR SARSCOV 2	7	18,4%	2
3	R55X	SINCOPE Y COLAPSO	6	15,8%	1
4	J441	ENFERMEDAD PULMONAR OBSTRUCTIVA CRONICA CON EXACERBACION AGUDA	4	10,5%	1
5	L031	CELULITIS DE OTRAS PARTES DE LOS MIEMBROS	3	7,9%	1
6	E878	OTROS TRASTORNOS DEL EQUILIBRIO DE LOS ELECTROLITOS Y DE LOS LIQUIDOS	2	5,3%	1
7	F321	EPISODIO DEPRESIVO MODERADO	1	2,6%	1
8	I679	ENFERMEDAD CEREBROVASCULAR, NO ESPECIFICADA	1	2,6%	1
9	L032	CELULITIS DE LA CARA	1	2,6%	1
10				0,0%	
		Las Demas Causas		0,0%	<b>9 PERSONAS</b>
		Total	38	100,0%	<b>ATENDIDAS</b>

Fuente: Registro Individual de Prestación de servicios – Red Prestadora – UNISALUD - UPTC

## Morbilidad Atendida Por Hospitalización según sexo, Afiliados UNISALUD – UPTC- IV Trimestre 2020

MUJERES						HOMBRES					
No.	CIE - 10	DIAGNOSTICO	No. Atenciones	Porcentaje	No Pacientes	No.	CIE - 10	DIAGNOSTICO	No. Atenciones	Porcentaje	No Pacientes
1	L031	CELULITIS DE OTRAS PARTES DE LOS MIEMBROS	3	75,0%	1	1	I500	INSUFICIENCIA CARDIACA CONGESTIVA	13	38,2%	1
2	L032	CELULITIS DE LA CARA	1	25,0%	1	2	U071	INFECCION POR SARSCOV 2	7	20,6%	2
3				0,0%		3	R55X	SINCOPE Y COLAPSO	6	17,6%	1
4				0,0%		4	J441	ENFERMEDAD PULMONAR OBSTRUCTIVA CRONICA CON EXACERBACION AGUDA	4	11,8%	1
5				0,0%		5	E878	OTROS TRASTORNOS DEL EQUILIBRIO DE LOS ELECTROLITOS Y DE LOS LIQUIDOS	2	5,9%	1
6				0,0%		6	F321	EPISODIO DEPRESIVO MODERADO	1	2,9%	1
7				0,0%		7	I679	ENFERMEDAD CEREBROVASCULAR, NO ESPECIFICADA	1	2,9%	1
8				0,0%		8				0,0%	
9				0,0%		9				0,0%	
10				0,0%		10				0,0%	
Las Demas Causas				0,0%	1 PERSONA	Las Demas Causas				0,0%	8 PERSONAS
Total			4	100,0%	ATENDIDA	Total			34	100,0%	ATENDIDAS

Fuente: Registro Individual de Prestación de servicios – Red Prestadora – UNISALUD - UPTC

## Morbilidad Atendida Por Urgencias - Afiliados UNISALUD – UPTC- IV Trimestre 2020

No.	CIE - 10	DIAGNOSTICO	No. Atenciones	Porcentaje	No Pacientes
1	K021	CARIES DE LA DENTINA	44	36,1%	41
2	K050	GINGIVITIS AGUDA	14	11,5%	14
3	K040	PULPITIS	5	4,1%	5
4	E878	OTROS TRASTORNOS DEL EQUILIBRIO DE LOS ELECTROLITOS Y DE LOS LIQUIDOS	3	2,5%	1
5	I10X	HIPERTENSION ARTERIAL	3	2,5%	3
6	J069	INFECCION AGUDA DE LAS VIAS RESPIRATORIAS SUPERIORES, NO ESPECIFICADA	2	1,6%	2
7	K047	ABSCESO PERIAPICAL SIN FISTULA	2	1,6%	2
8	L032	CELULITIS EN CARA	2	1,6%	1
9	N042	SINDROME NEFROTICO: GLOMERULONEFRITIS MEMBRANOSA DIFUSA	2	1,6%	1
10	N200	CALCULO DEL RIÑON	2	1,6%	2
		Las Demas Causas	43	35,2%	<b>106 PERSONAS</b>
		Total	122	100,0%	<b>ATENDIDAS</b>

# Morbilidad Atendida Por Urgencias, según sexo, Afiliados UNISALUD – UPTC- IV Trimestre 2020

MUJERES						HOMBRES					
No.	CIE - 10	DIAGNOSTICO	No. Atenciones	Porcentaje	No Pacientes	No.	CIE - 10	DIAGNOSTICO	No. Atenciones	Porcentaje	No Pacientes
1	K021	CARIES DE LA DENTINA	27	41,5%	26	1	K021	CARIES DE LA DENTINA	17	30,9%	15
2	K050	GINGIVITIS AGUDA	6	9,2%	6	2	K050	GINGIVITIS AGUDA	8	14,5%	8
3	K040	PULPITIS	3	4,6%	3	3	E878	OTROS TRASTORNOS DEL EQUILIBRIO DE LOS ELECTROLITOS Y DE LOS LIQUIDOS	3	5,5%	1
4	I10X	HIPERTENSION ARTERIAL	2	3,1%	2	4	K040	PULPITIS	2	3,6%	2
5	K047	ABSCESO PERIAPICAL SIN FISTULA	2	3,1%	2	5	R074	DOLOR EN EL PECHO, NO ESPECIFICADO	2	3,6%	2
6	L032	CELULITIS EN CARA	2	3,1%	1	6	U071	INFECCION POR SARSCOV 2	2	3,6%	2
7	N042	SINDROME NEFROTICO: GLOMERULONEFRITIS MEMBRANOSA DIFUSA	2	3,1%	1	7	B029	HERPES ZOSTER SIN COMPLICACIONES	1	1,8%	1
8	R51X	CEFALEA	2	3,1%	2	8	F321	EPISODIO DEPRESIVO MODERADO	1	1,8%	1
9	U072	CASO PROBABLE DE COVID - 19	2	3,1%	2	9	G431	MIGRAÑA CON AURA [MIGRAÑA CLASICA]	1	1,8%	1
10	J069	INFECCION AGUDA DE LAS VIAS RESPIRATORIAS SUPERIORES, NO ESPECIFICADA	1	1,5%	1	10	I10X	HIPERTENSION ARTERIAL	1	1,8%	1
Las Demas Causas			16	24,6%	<b>55 PERSONAS</b>	Las Demas Causas			17	30,9%	<b>49 PERSONAS</b>
Total			65	100,0%	<b>ATENDIDAS</b>	Total			55	100,0%	<b>ATENDIDAS</b>

Fuente: Registro Individual de Prestación de servicios – Red Prestadora – UNISALUD - UPTC

# MORBILIDAD POR EDA E IRA IV TRIMESTRE 2020

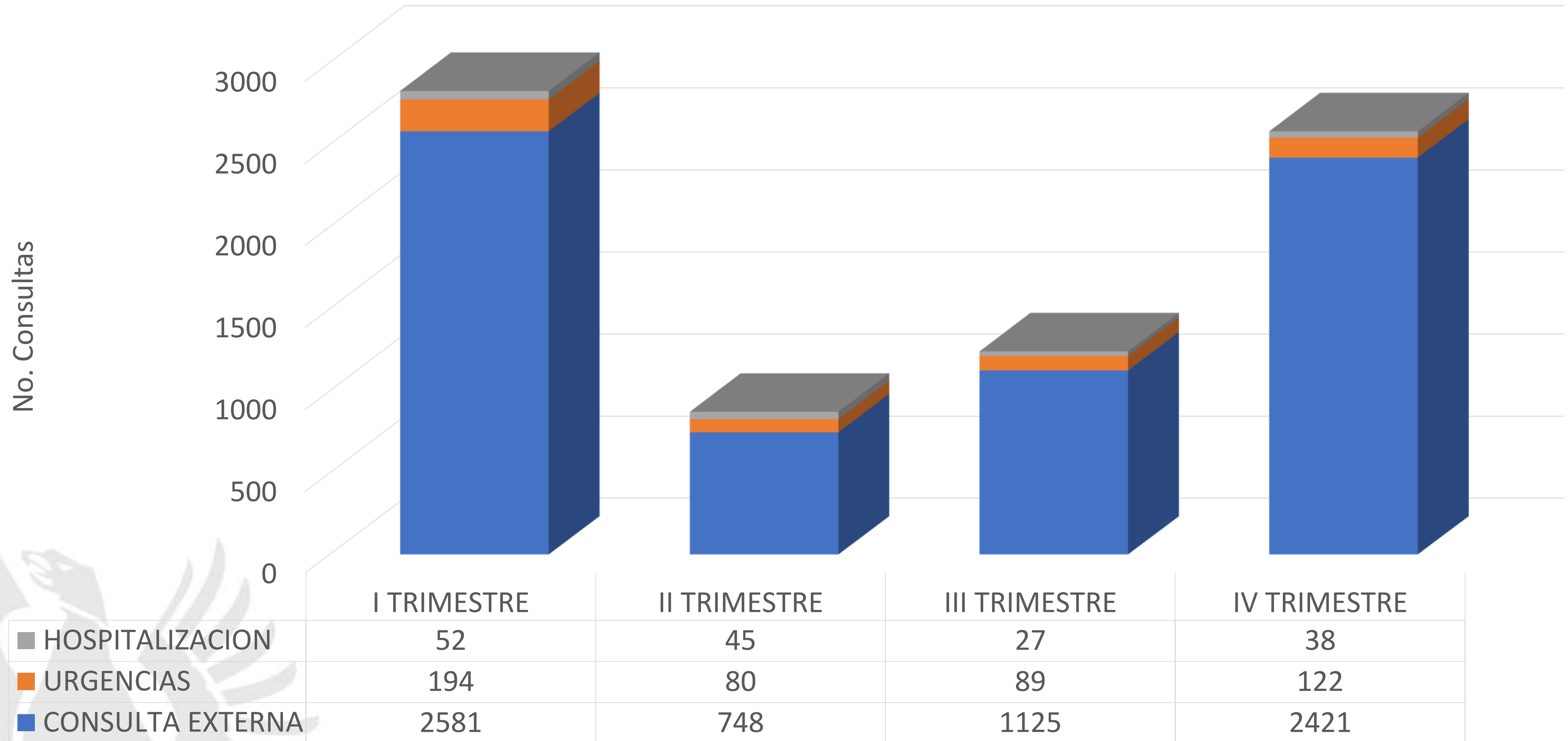
MORBILIDAD POR EDA	AREA	Hombres	Mujeres	Total	Total consultas	Porcentaje
CONSULTAS CON DX DE EDA	Consulta Externa	5	14	19	2421	0,78%
	Urgencias	0	0	0	122	0,00%
	Hospitalización	0	0	0	38	0,00%
	TOTAL	5	14	19	2581	0,74%
MORBILIDAD POR IRA	AREA	Hombres	Mujeres	Total	Total consultas	Porcentaje
CONSULTAS CON DX DE IRA	Consulta Externa	18	20	38	2421	1,57%
	Urgencias	4	1	5	122	4,10%
	Hospitalización	4	0	4	38	10,53%
	TOTAL	26	21	47	2581	1,82%

Fuente: Registro Individual de Prestación de servicios – Red Prestadora – UNISALUD - UPTC

# ANÁLISIS MORBILIDAD PARA EL TOTAL DEL AÑO 2020

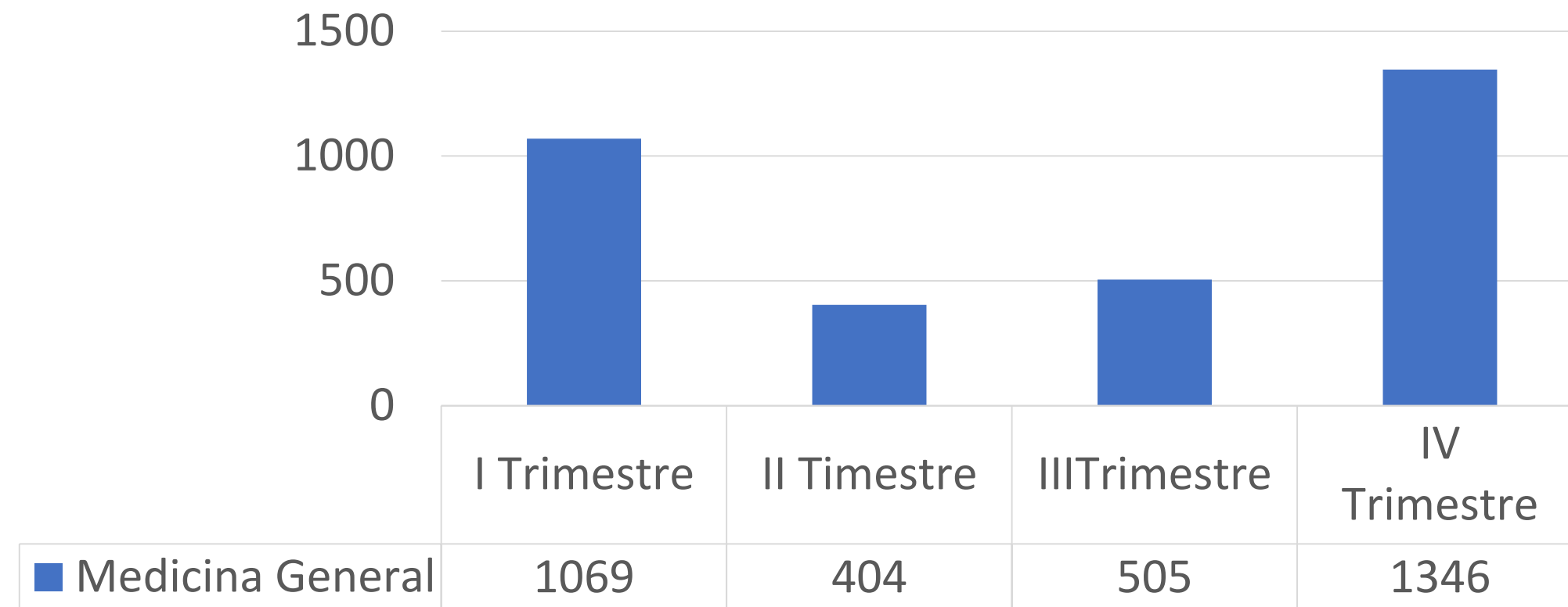


# Consultas por Trimestre, año 2020

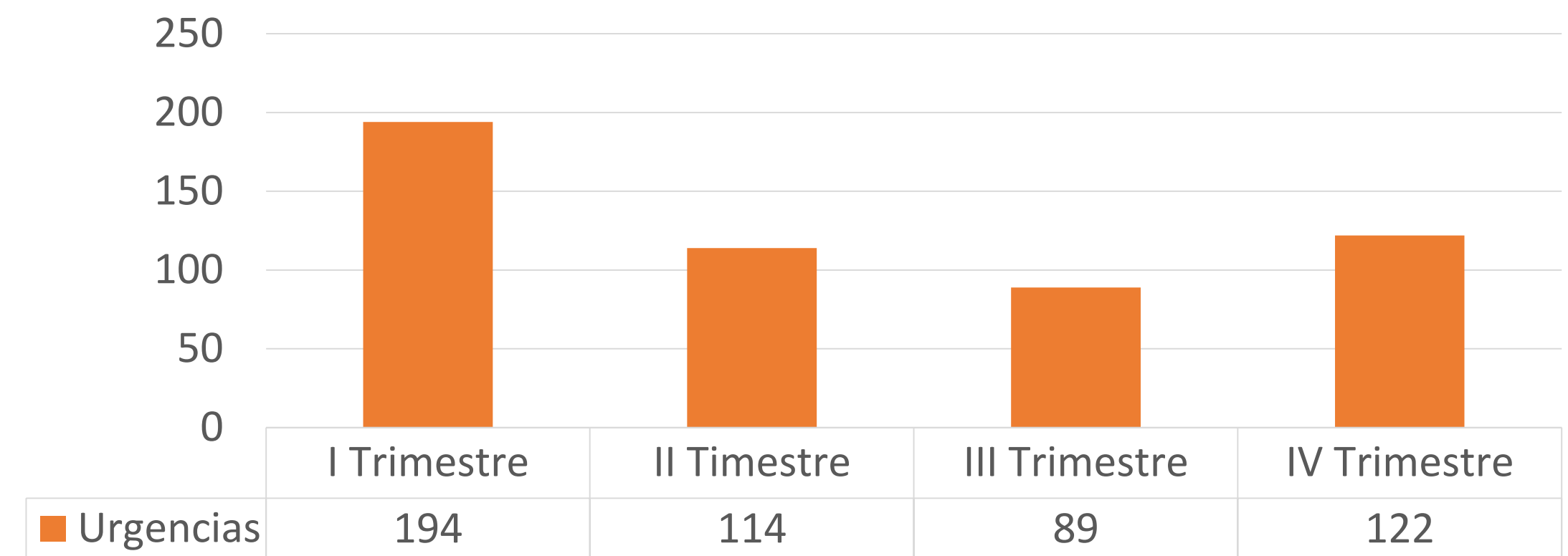


# CONSULTAS A IV TRIMESTRE 2020

## Consultas por Medicina General

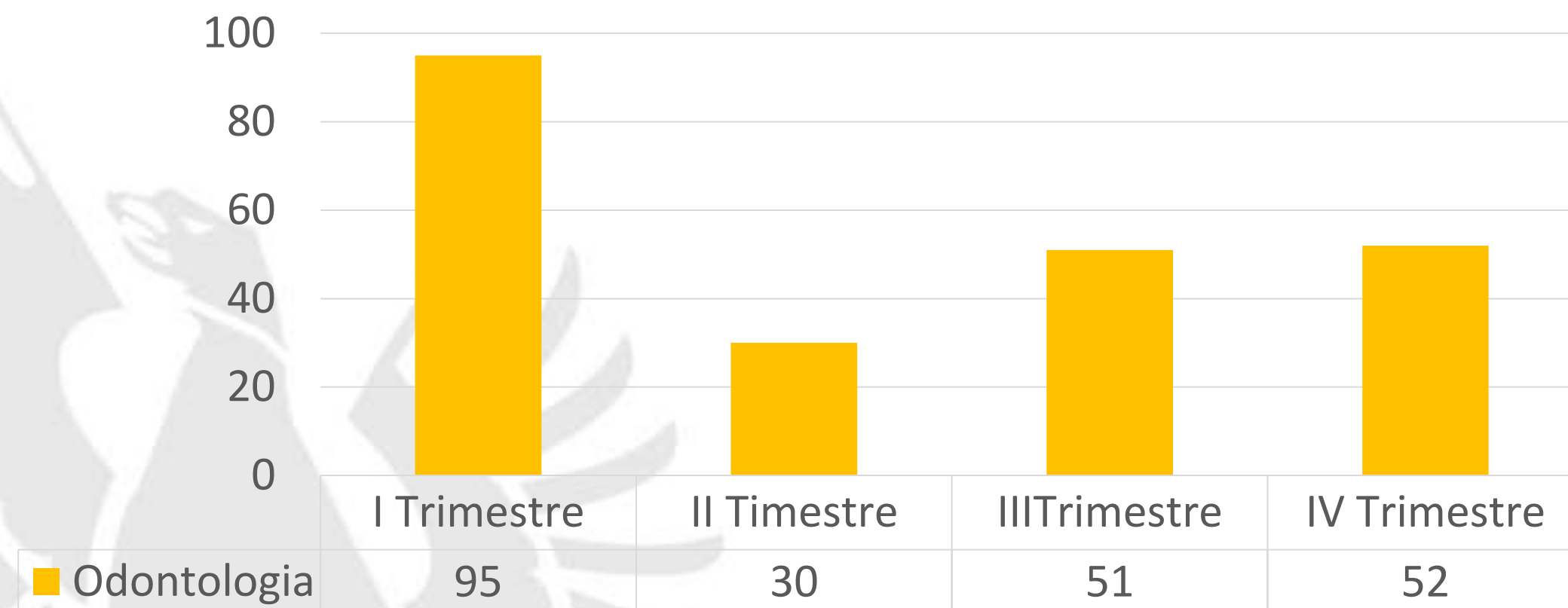


## Consultas por Urgencias

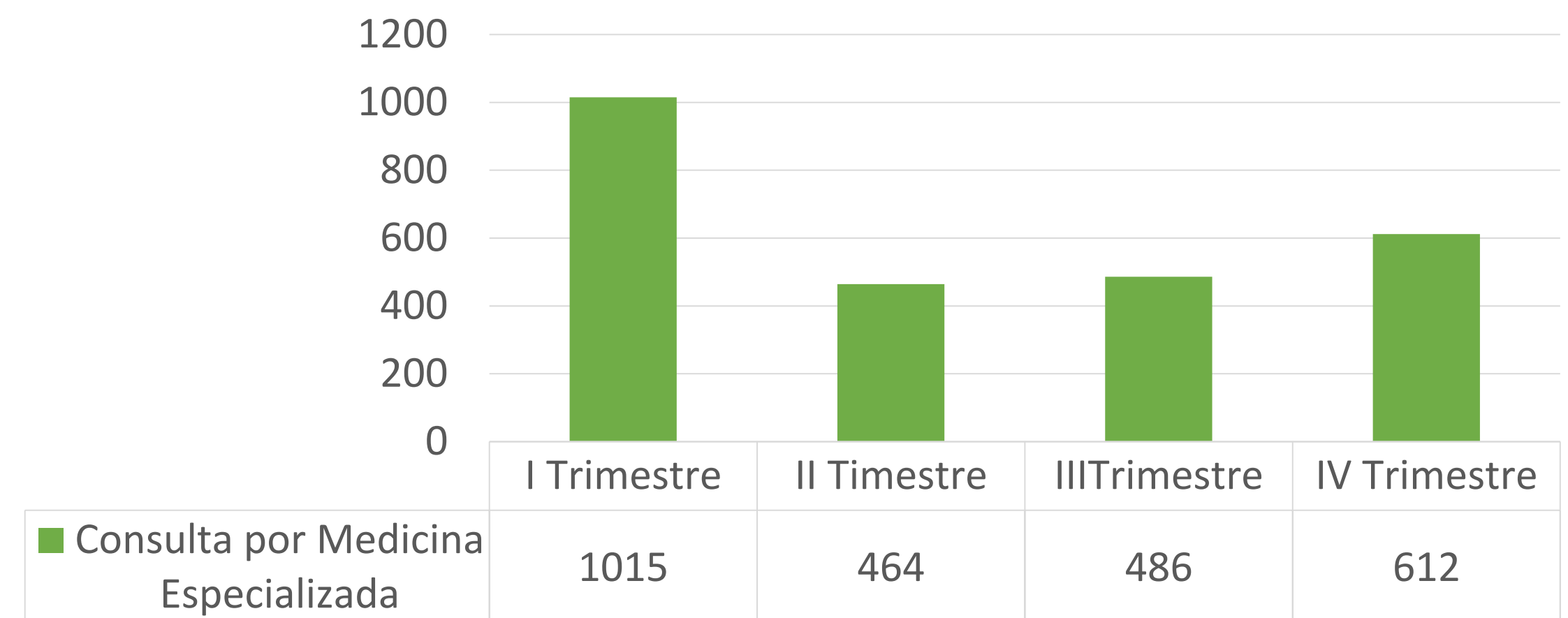


## Consultas por Odontología

(Incluye urgencias odontológicas)

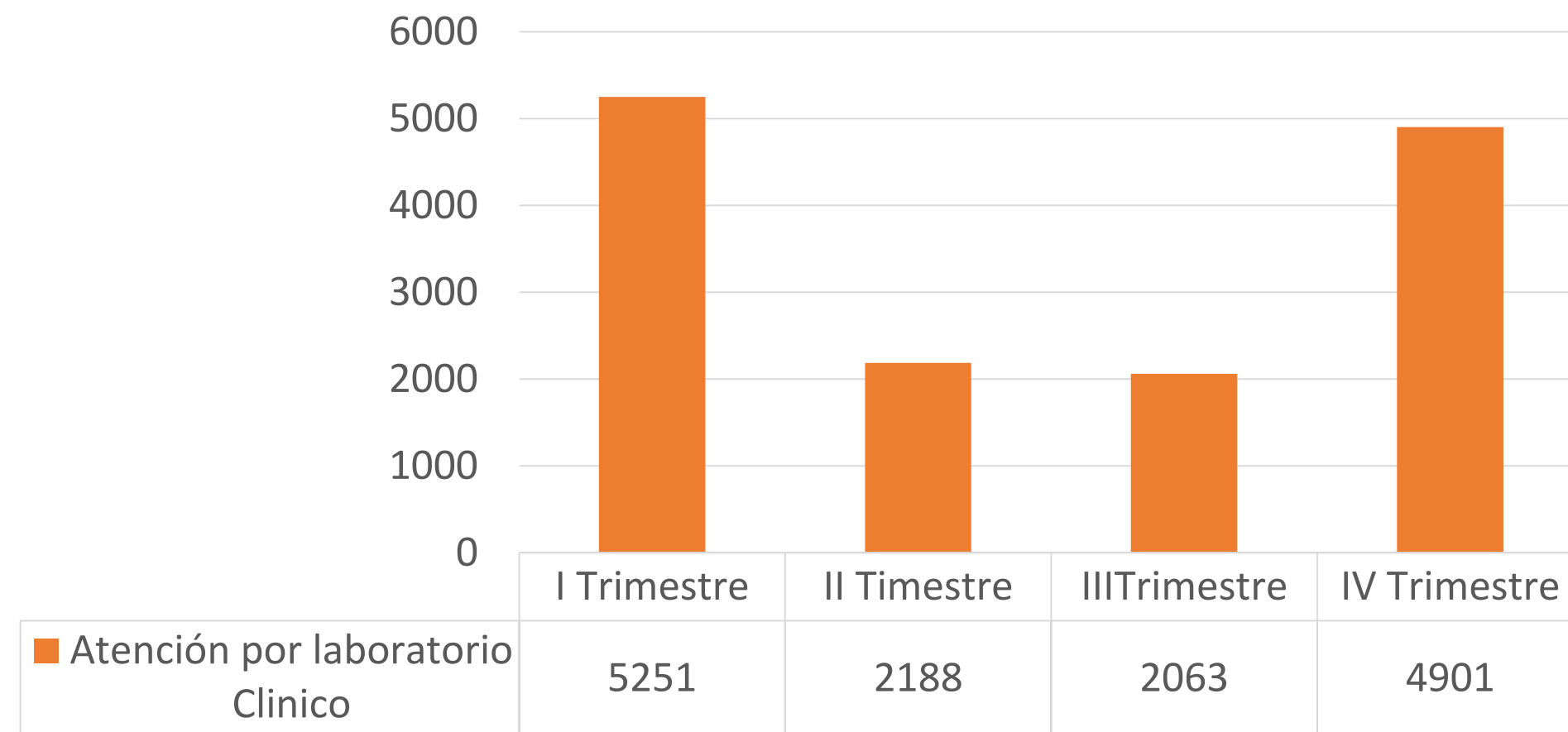


## Consultas por Medicina Especializada

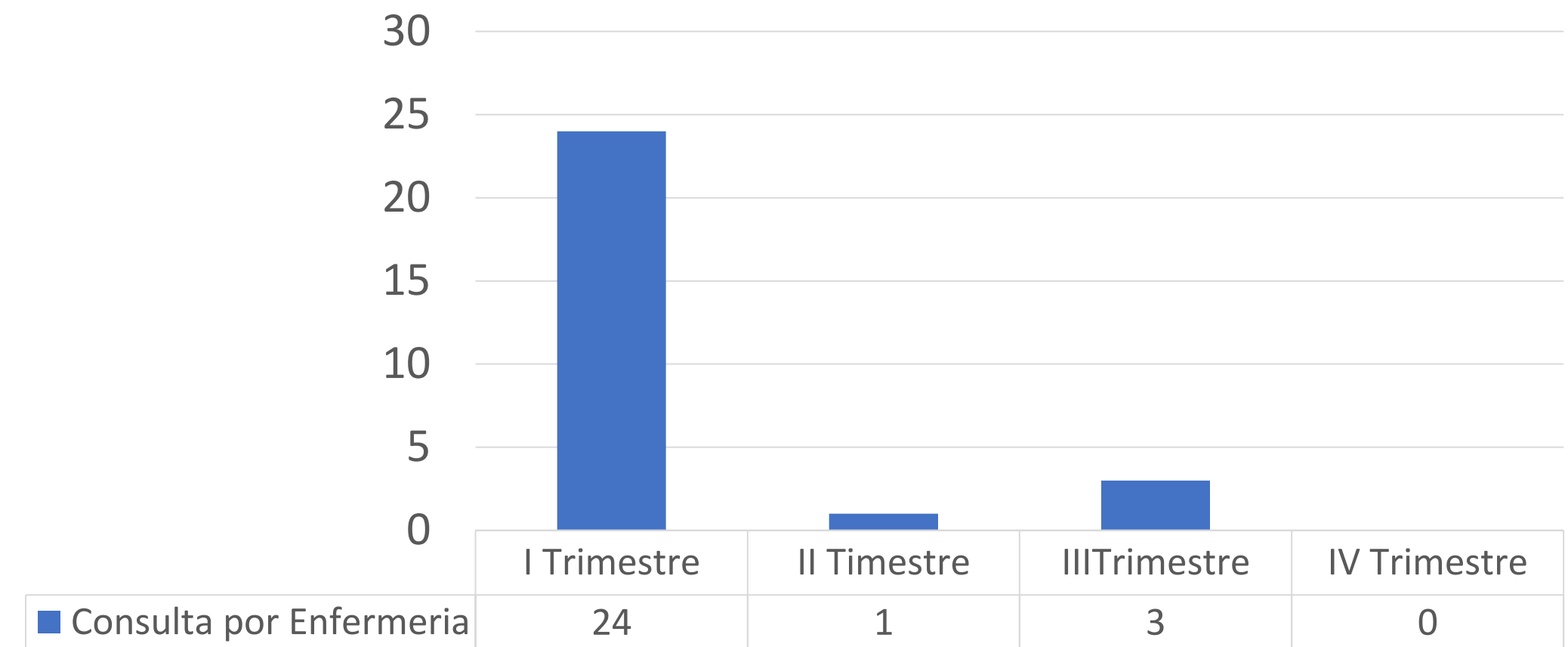


# CONSULTAS A IV TRIMESTRE 2020

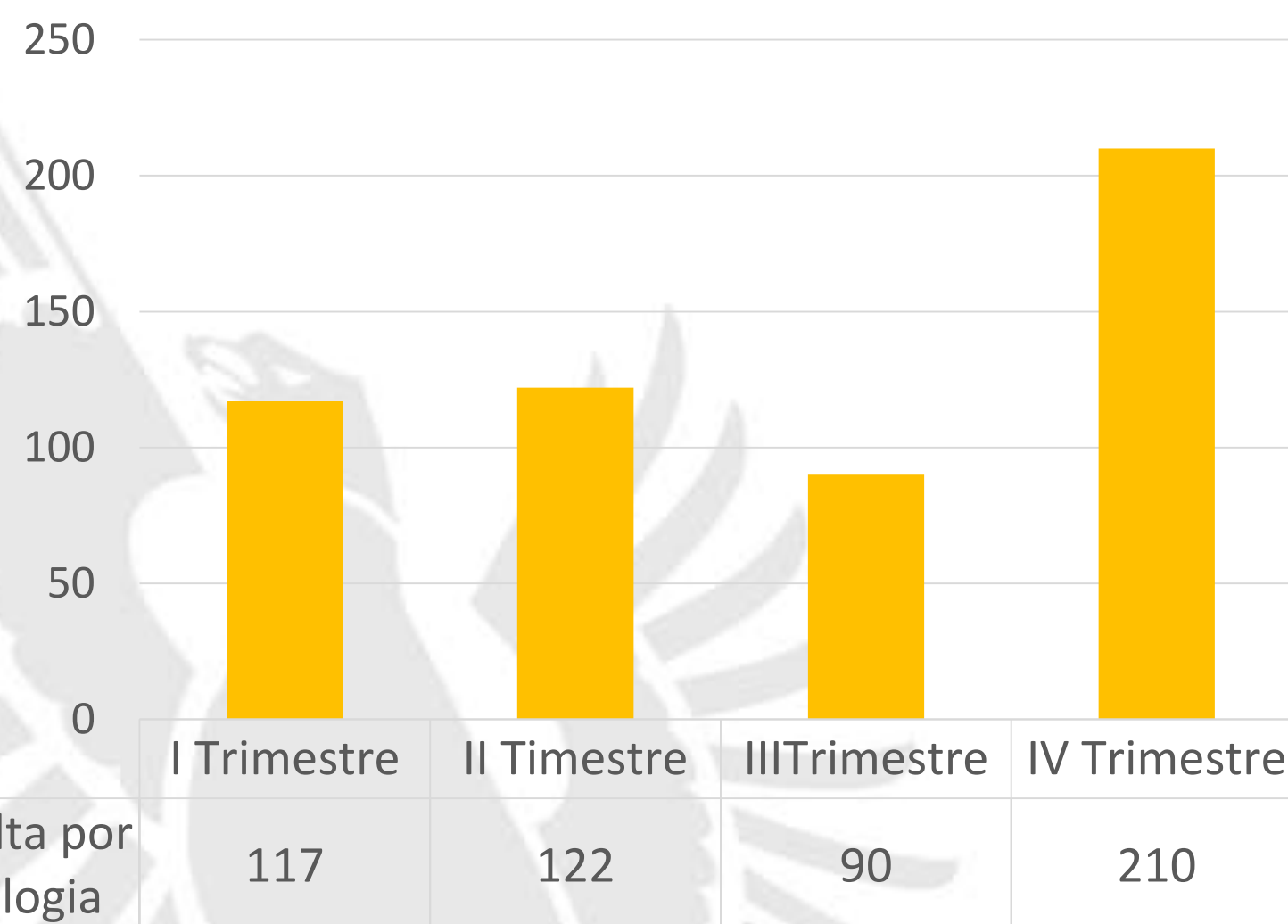
## Atenciones por Laboratorio Clínico



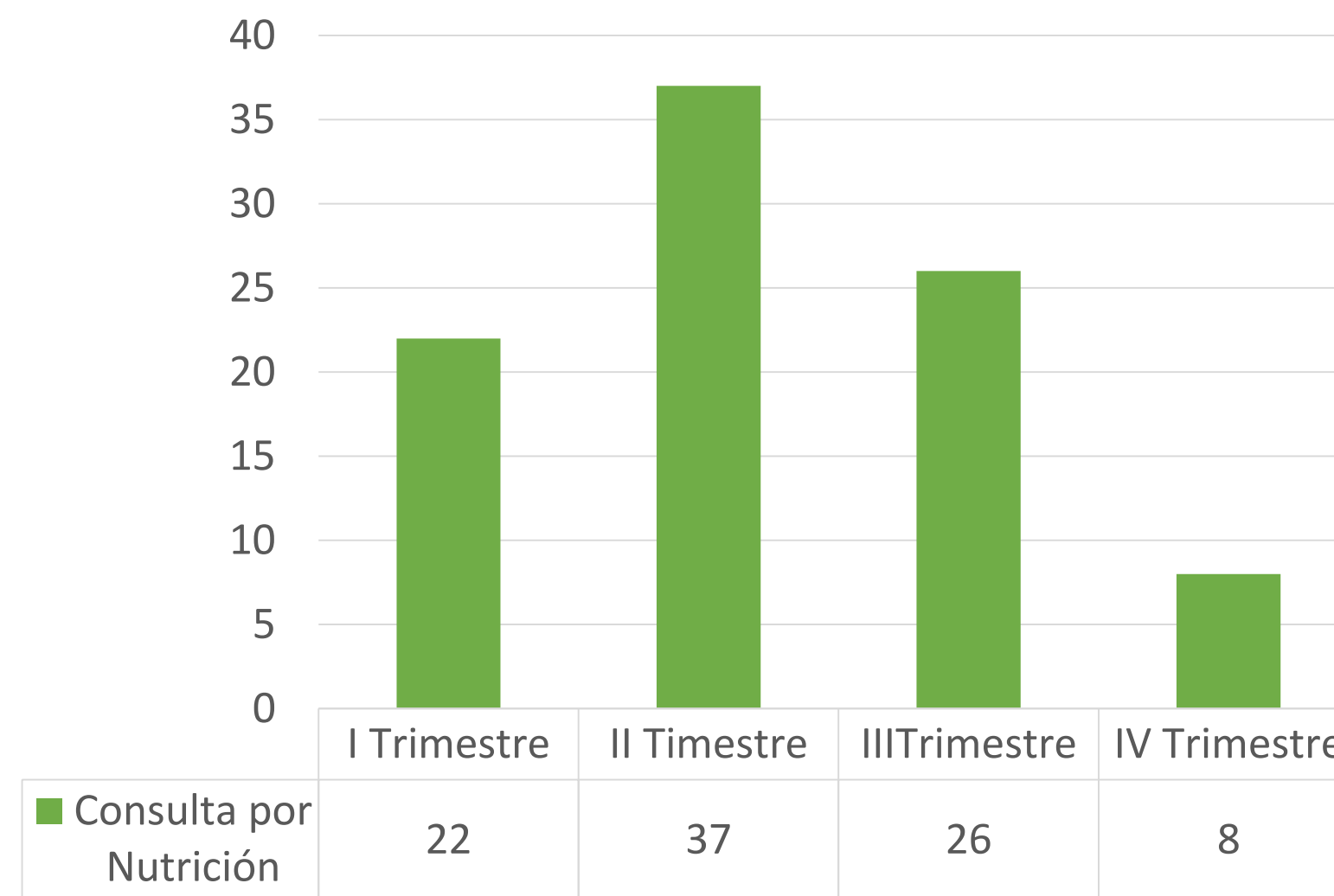
## Consultas por Enfermería



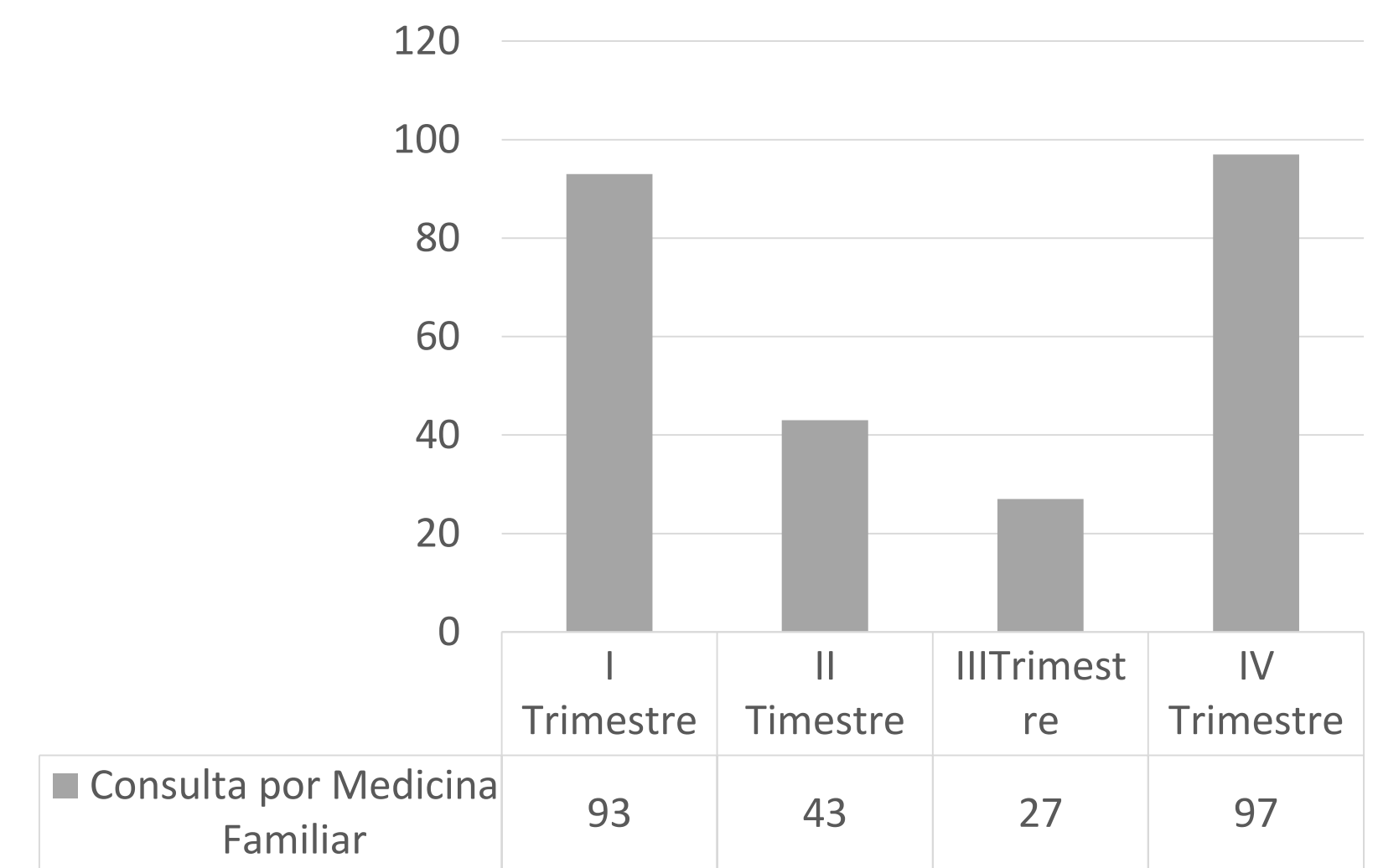
## Consultas por Psicología



## Consultas por Nutrición



## Consultas por Medicina Familiar



# Morbilidad atendida por Consulta Externa - Afiliados UNISALUD - UPTC Total año 2020

## Morbilidad Atendida Por Consulta Externa

No.	CIE - 10	DIAGNOSTICO	No. Atenciones	Porcentaje	No Pacientes
1	I10X	HIPERTENSION ARTERIAL	622	9,0%	236
2	Y848	OTROS PROCEDIMIENTOS MEDICOS	309	4,5%	219
3	E119	DIABETES MELLITUS NO INSULINODEPENDIENTE SIN MENCION DE COMPLICACION	152	2,2%	63
4	M255	DOLOR EN ARTICULACION	147	2,1%	114
5	F419	TRASTORNO DE ANSIEDAD , NO ESPECIFICADO	133	1,9%	39
6	K021	CARIES DE LA DENTINA	106	1,5%	100
7	R104	OTROS DOLORES ABDOMINALES Y LOS NO ESPECIFICADOS	102	1,5%	82
8	R51X	CEFALEA	97	1,4%	77
9	E039	HIPOTIROIDISMO, NO ESPECIFICADO	96	1,4%	59
10	H522	ASTIGMATISMO	82	1,2%	69
		Las Demas Causas	5035	73,2%	1803
		Total	6881	100,0%	<b>PERSONAS</b>

# Morbilidad Atendida Por Urgencias - Afiliados UNISALUD – UPTC- Total 2020

No.	CIE - 10	DIAGNOSTICO	No. Atenciones	Porcentaje	No Pacientes
1	K021	CARIES DE LA DENTINA	59	12,0%	55
2	K050	GINGIVITIS AGUDA	31	6,3%	30
3	R104	OTROS DOLORES ABDOMINALES Y LOS NO ESPECIFICADOS	21	4,3%	16
4	K052	PERIODONTITIS AGUDA	16	3,3%	16
5	I10X	HIPERTENSION ARTERIAL	14	2,9%	14
6	R51X	CEFALEA	14	2,9%	12
7	A09X	DIARREA Y GASTROENTERITIS	10	2,0%	10
8	N390	INFECCION DE VIAS URINARIAS, SITIO NO ESPECIFICADO	9	1,8%	9
9	K040	PULPITIS	8	1,6%	8
10	K088	ESPECIFICADAS DE LOS DIENTES Y DE SUS ESTRUCTURAS DE SOSTEN	8	1,6%	8
		Las Demas Causas	300	61,2%	346
		Total	490	100,0%	PERSONAS

Fuente: Registro Individual de Prestación de servicios – Red Prestadora – UNISALUD - UPTC

# Morbilidad Atendida Por Hospitalización - Afiliados UNISALUD – UPTC- Total 2020

No.	CIE - 10	DIAGNOSTICO	No. Atenciones	Porcentaje	No Pacientes
1	I500	INSUFICIENCIA CARDIACA CONGESTIVA	17	10,5%	2
2	K810	COLECISTITIS AGUDA	17	10,5%	1
3	J159	NEUMONIA BACTERIANA, NO ESPECIFICADA	12	7,4%	2
4	R571	CHOQUE HIPOVOLEMICO	12	7,4%	1
5	J90X	DERRAME PLEURAL NO CLASIFICADO EN OTRA PARTE	11	6,8%	2
6	J849	ENFERMEDAD PULMONAR INTERSTICIAL, NO ESPECIFICADA	8	4,9%	1
7	I472	TAQUICARDIA VENTRICULAR	7	4,3%	1
8	U071	INFECCION POR SARSCOV 2	7	4,3%	2
9	K590	CONSTIPACION	6	3,7%	1
10	R55X	SINCOPE Y COLAPSO	6	3,7%	1
		Las Demas Causas	59	36,4%	<b>35 PERSONAS</b>
		Total	162	100,0%	<b>ATENDIDAS</b>

Fuente: Registro Individual de Prestación de servicios – Red Prestadora – UNISALUD - UPTC

# MORBILIDAD POR EDA E IRA TOTAL 2020

MORBILIDAD POR EDA	AREA	Hombres	Mujeres	Total	Total consultas	Porcentaje
CONSULTAS CON DX DE EDA	Consulta Externa	13	24	37	2421	1,53%
	Urgencias	11	10	21	122	17,21%
	Hospitalización	0	1	1	38	2,63%
	TOTAL	24	35	59	2581	2,29%
MORBILIDAD POR IRA	AREA	Hombres	Mujeres	Total	Total consultas	Porcentaje
CONSULTAS CON DX DE IRA	Consulta Externa	63	88	151	2421	6,24%
	Urgencias	11	4	15	122	12,30%
	Hospitalización	5	11	16	38	42,11%
	TOTAL	79	103	182	2581	7,05%

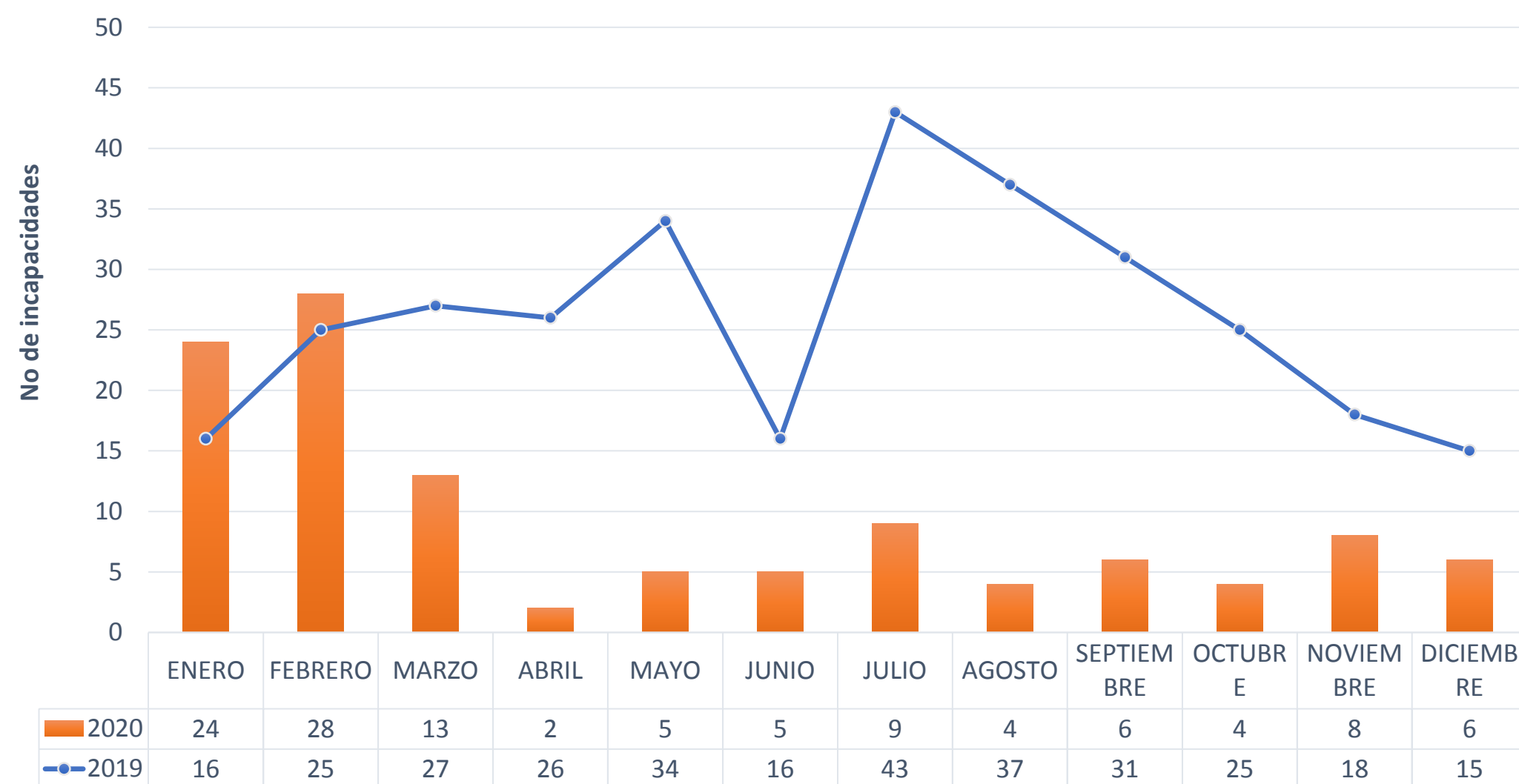
Fuente: Registro Individual de Prestación de servicios – Red Prestadora – UNISALUD - UPTC

# INCAPACIDADES UNISALUD IV TRIMESTRE Y TOTAL DEL AÑO 2020



# INCAPACIDADES 2020

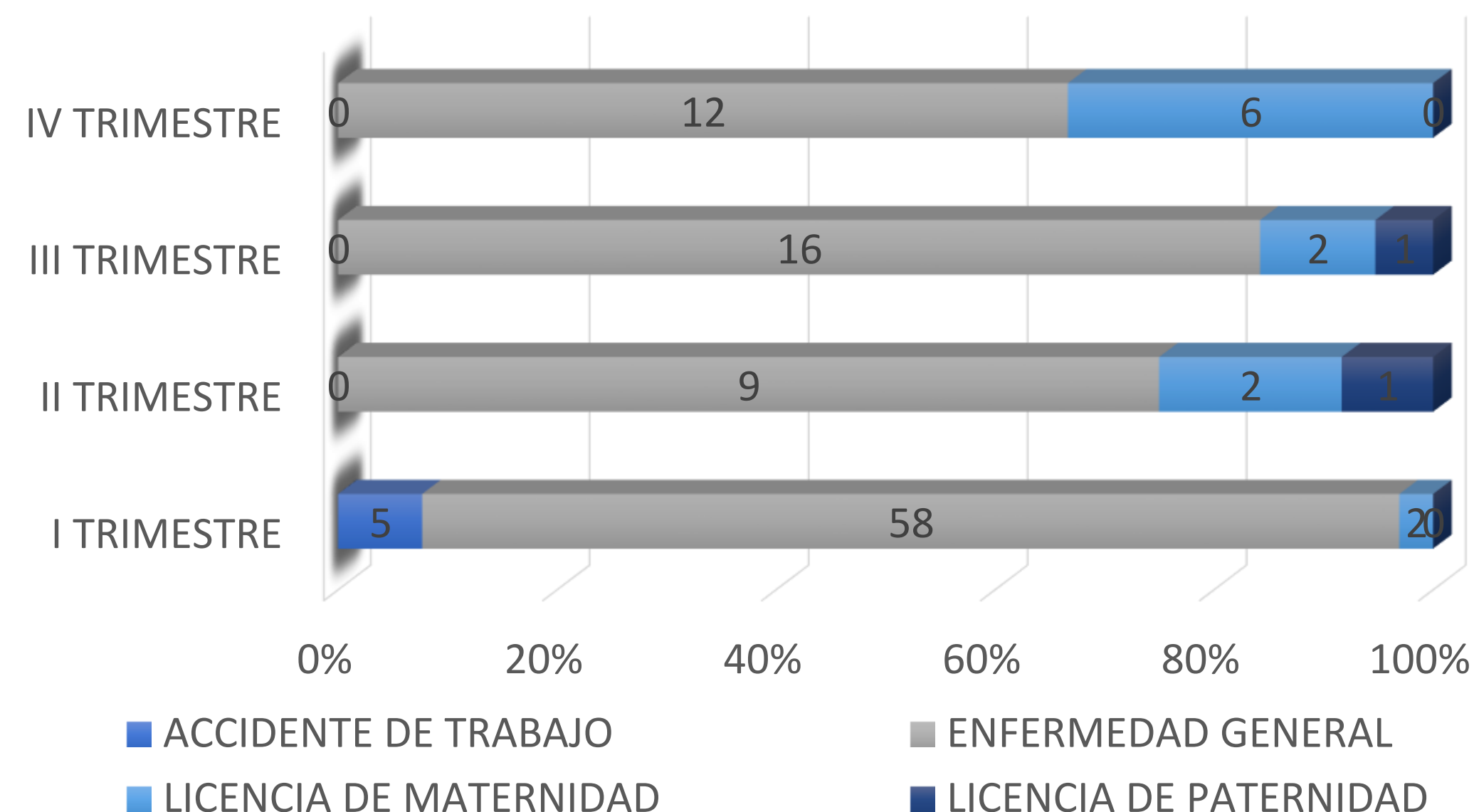
## No. Incapacidades IV Trimestre 2020



## Origen de las Incapacidades IV Trimestre 2020

ORIGEN	FEMENINO	%	MASCULINO	%	TOTAL	%
ACCIDENTE DE TRABAJO	0	0,0%	0	0,0%	0	0,0%
ENFERMEDAD GENERAL	5	45,5%	7	100,0%	12	66,7%
LICENCIA DE MATERNIDAD	6	54,5%	0	0,0%	6	33,3%
LICENCIA DE PATERNIDAD	0		0	0,0%	0	0,0%
<b>Total general</b>	<b>11</b>	<b>100,0%</b>	<b>7</b>	<b>100,0%</b>	<b>18</b>	<b>100,0%</b>

## Origen de Incapacidades por Trimestre 2020



## No Incapacidades vrs Afiliados, por Trimestre 2020

No de Incapacidades	I TRIMESTRE		II TRIMESTRE		III TRIMESTRE		IV TRIMESTRE	
	No. De Afiliados	Porcentaje	No. De Afiliados	Porcentaje	No. De Afiliados	Porcentaje	No. De Afiliados	Porcentaje
1 Incapacidad	46	86,8%	6	85,7%	15	88,2%	16	94,1%
2 Incapacidades	4	7,5%	1	14,3%	2	11,8%	1	5,9%
3 Incapacidades	2	3,8%	0	0,0%	0	0,0%	0	0,0%
4 Incapacidades	0	0,0%	1	14,3%	0	0,0%	0	0,0%
5 Incapacidades	1	1,9%	0	0,0%	0	0,0%	0	0,0%
<b>Total</b>	<b>53</b>	<b>100,0%</b>	<b>7</b>	<b>100,0%</b>	<b>17</b>	<b>100,0%</b>	<b>17</b>	<b>100,0%</b>

# INCAPACIDADES 2020

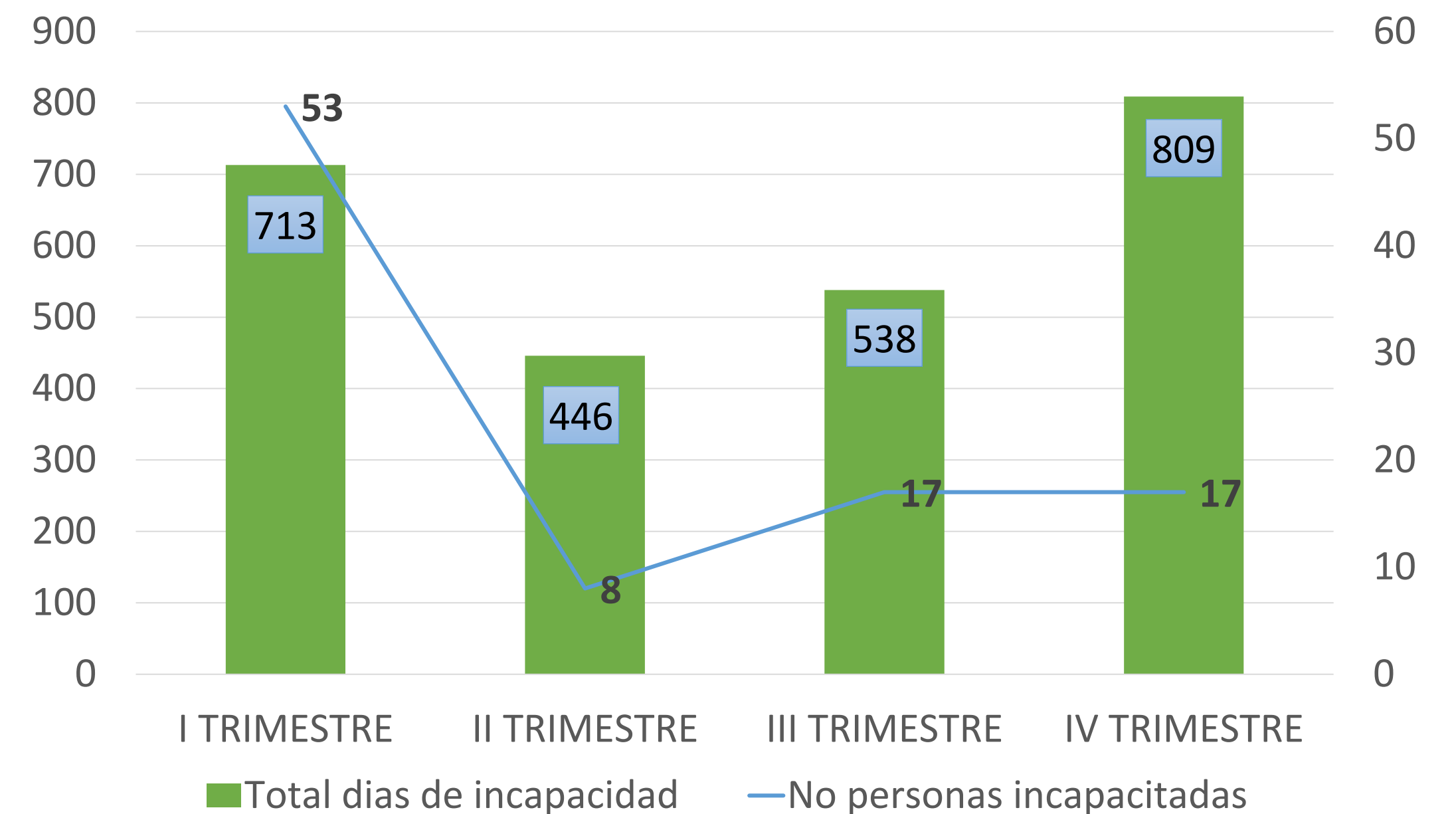
## No. Incapacidades x No. Días, IV Trimestre 2020



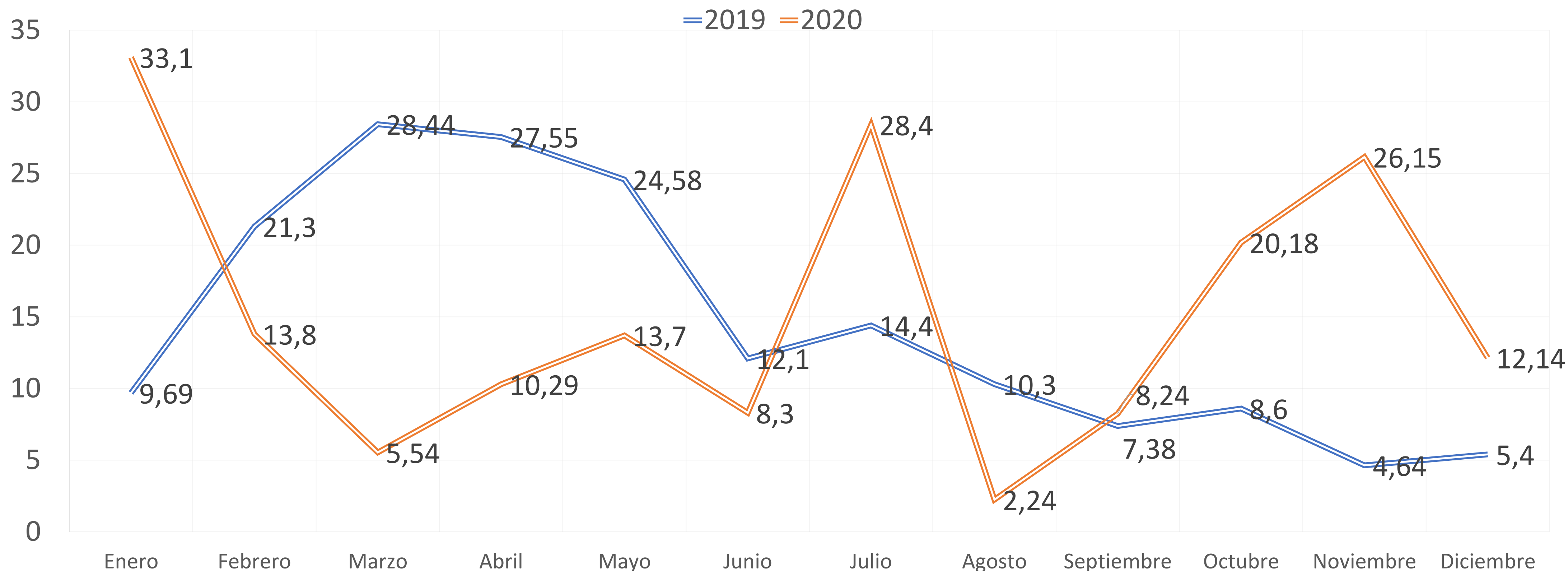
## No. Afiliados vrs No. De Incapacidades 2020

DIAGNOSTICO	FEMENINO	MASCULINO	Total general
PARTO UNICO	5	0	5
IRA POR VIRUS NUEVO COVID -19		2	2
PARTO PREMATURO	1	0	1
TUMOR BENIGNO LIPOMATOSO DE PIEL Y DE TEJIDO SUBCUTANEO DE CABEZA, CARA Y CUELLO		1	1
EPISODIO DEPRESIVO MODERADO		1	1
OTROS VERTIGOS PERIFERICOS	1		1
RINOFARINGITIS AGUDA (RESFRIADO COMUN)		1	1
INFECCION AGUDA DE LAS VIAS RESPIRATORIAS SUPERIORES, NO ESPECIFICADA	1		1
OBSTRUCCION DEL CONDUCTO BILIAR	1		1
CELULITIS DE OTRAS PARTES DE LOS MIEMBROS	1		1
ENDOMETRIOSIS DEL PERITONEO PELVICO	1		1
DOLOR AGUDO		1	1
FRACTURA DEL PERONE SOLAMENTE		1	1
TOTAL	11	7	18

## No. Días reconocidos frente a No. De afiliados a quienes se les reconoció, según Trimestre 2020



# Tasa de siniestralidad Efectiva



El Indicador de Siniestralidad se vio fuertemente influenciado por las medidas de aislamiento social implementadas, en donde se promueve el trabajo en casa con estrategias como el teletrabajo.

## Prestaciones Económicas Incapacidades – UNISALUD EAPB – IV TRIMESTRE 2020

Origen	I TRIMESTRE 2019		I TRIMESTRE 2020		II TRIMESTRE 2019		II TRIMESTRE 2020	
	No. Total de Incapacidades	Valor Prestaciones Economicas	No. Total de Incapacidades	Valor Prestaciones Economicas	No. Total de Incapacidades	Valor Prestaciones Economicas	No. Total de Incapacidades	Valor Prestaciones Economicas
Enfermedad General	67	\$ 45.472.608	58	\$ 15.337.349	71	\$ 43.672.328	9	\$ 12.151.113
Licencia de Maternidad	0	\$ -	0	\$ -	1	\$ 24.297.000	2	\$ 21.399.000
Licencia de Paternidad	2	\$ 2.048.779	2	\$ 17.761.800	1	\$ 1.514.400	1	\$ 668.267
Accidente de Trabajo	1	\$ -	5	\$ -	2	\$ -	0	\$ -
<b>Total general</b>	<b>70</b>	<b>\$ 47.521.387</b>	<b>65</b>	<b>\$ 33.099.149</b>	<b>75</b>	<b>\$ 69.483.728</b>	<b>12</b>	<b>\$ 34.218.380</b>

Origen	III TRIMESTRE 2019		III TRIMESTRE 2020		IV TRIMESTRE 2019		IV TRIMESTRE 2020	
	No. Total de Incapacidades	Valor Prestaciones Economicas	No. Total de Incapacidades	Valor Prestaciones Economicas	No. Total de Incapacidades	Valor Prestaciones Economicas	No. Total de Incapacidades	Valor Prestaciones Economicas
Enfermedad General	100	\$ 114.595.205	16	\$ 21.051.431	56	\$ 31.554.618	12	\$ 5.400.025
Licencia de Maternidad	1	\$ 10.569.067	2	\$ 23.499.933	0	\$ -	6	\$ 50.206.833
Licencia de Paternidad	3	\$ 3.239.467	1	\$ 519.467	0	\$ -	0	\$ -
Accidente de Trabajo	7	\$ -	0	\$ -	2	\$ -	0	\$ -
<b>Total general</b>	<b>111</b>	<b>\$ 128.403.739</b>	<b>19</b>	<b>\$ 45.070.831</b>	<b>58</b>	<b>\$ 31.554.618</b>	<b>18</b>	<b>\$ 55.606.858</b>

GRACIAS

