

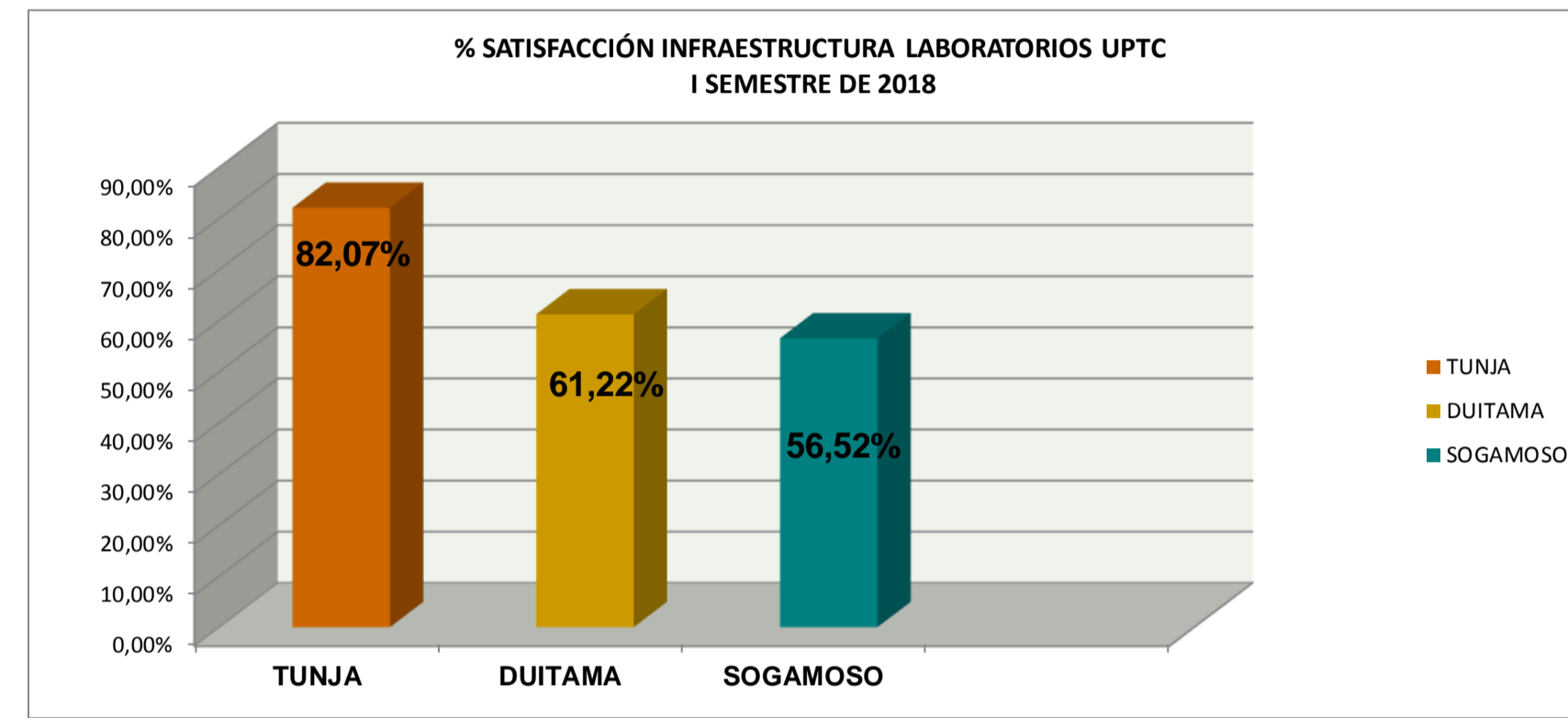


TIPO DE LABORATORIO: D _ X _ I _ E _

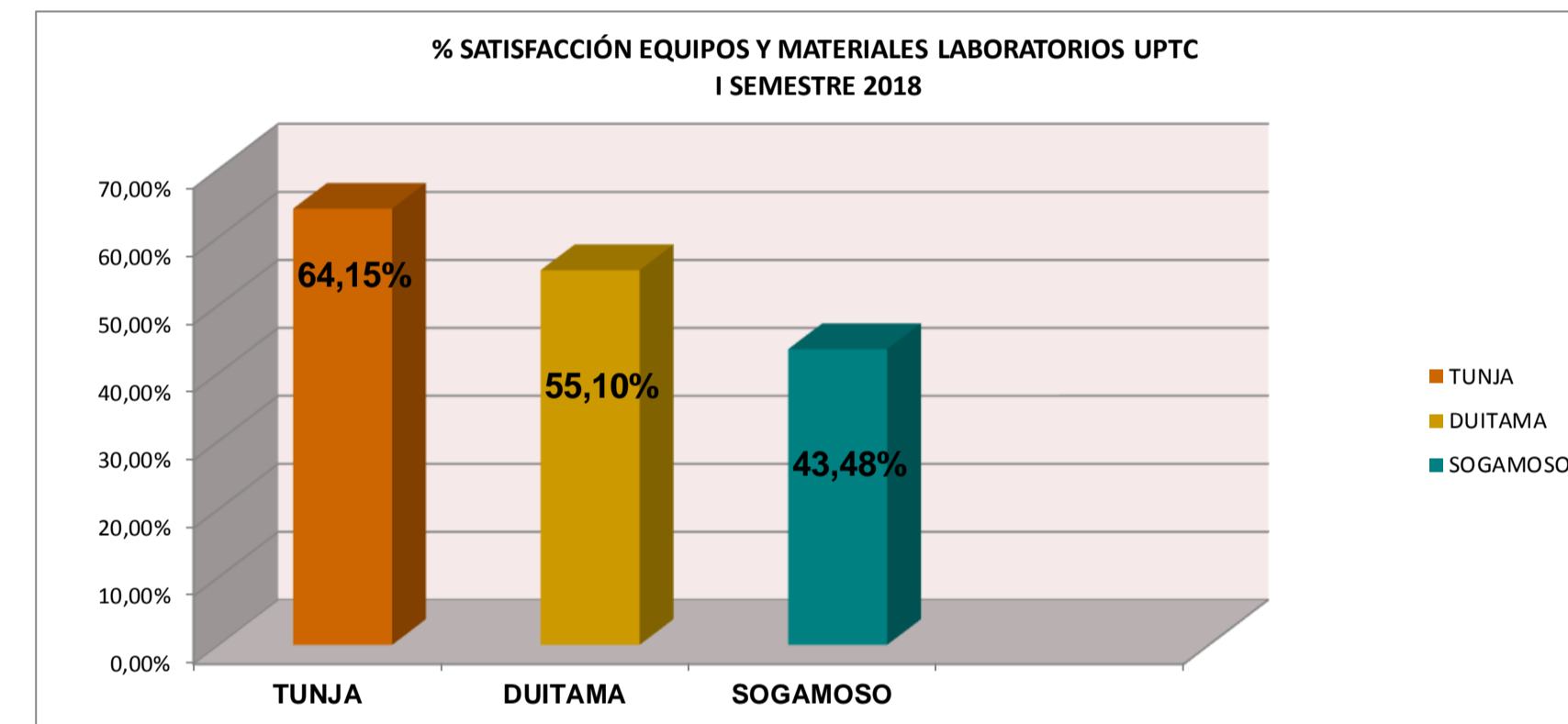
SEMESTRE: I AÑO 2018

SECCIONAL	FACULTAD	ESCUELA	NÚMERO ENCUESTAS APLICADAS	USUARIO			1. Infraestructura				2. Equipos y materiales				3. Asistencia Técnica				4. Horario y Tiempo				
				DOCENTE	ESTUDIANTE	INVESTIGADOR O EXTENSIÓN	E	B	R	M	E	B	R	M	E	B	R	M	E	B	R	M	
TUNJA	Ciencias Agropecuarias	Ingeniería Agronómica	25	4	21	0	9	16	0	0	4	8	12	1	10	15	0	0	12	11	2	0	
		Medicina Veterinaria y Zootecnia	23	3	20	0	8	14	1	0	3	16	4	0	9	6	6	2	8	13	2	0	
	Ciencias Básicas	Biología	41	6	35	0	16	22	2	1	9	18	13	1	21	16	4	0	22	16	3	0	
		Química	73	6	67	0	23	43	5	2	8	33	28	4	29	34	9	1	34	32	7	0	
		Física	26	5	21	0	5	16	3	2	1	11	9	5	9	13	3	3	13	10	1	2	
		Metalmérica	16	5	11	0	4	6	5	1	1	8	6	1	4	9	3	0	3	9	2	2	
	Ingeniería	Transportes Y Vías	19	2	17	0	3	14	2	0	5	10	3	1	7	10	2	0	9	8	2	0	
		Ambiental	23	1	22	0	8	11	3	1	3	8	7	5	7	13	3	0	11	10	2	0	
		Civil	29	2	27	0	5	18	6	0	4	13	11	1	10	17	1	1	15	14	0	0	
		Electrónica	36	0	36	0	3	15	12	6	7	15	8	6	7	22	6	1	11	11	11	3	
		Sistemas y Computación	10	2	8	0	1	6	2	1	0	7	1	2	4	4	2	0	7	2	1	0	
		Medicina	11	1	10	0	2	4	3	2	1	5	5	0	3	6	2	0	4	6	1	0	
	Ciencias De La Salud	Enfermería	6	1	5	0	0	5	1	0	0	4	2	0	3	2	1	0	3	3	0	0	
		Psicología	5	0	5	0	1	4	0	0	1	4	0	0	3	1	0	1	2	2	1	0	
	Ciencias de la Educación	Ciencias Naturales y Educación Ambiental	30	3	27	0	9	16	4	1	3	21	6	0	10	17	3	0	16	12	2	0	
		FESAD- Estudios a Distancia	51	14	37	0	20	21	6	4	17	24	7	3	23	20	5	3	23	20	5	3	
	TOTAL:	6	16	424	55	369	0	117	231	55	21	67	205	122	30	159	203	50	12	193	179	42	10
	DUITAMA	Duitama	Duitama	49	1	48	1	3	27	15	4	1	26	18	4	13	29	6	1	8	34	5	2
	TOTAL:	1	2	46	1	3	27	15	4	1	26	18	4	13	29	6	1	8	34	5	2	2	
	SOGAMOSO	Sogamoso	Sogamoso	46	7	39	0	3	23	16	4	5	15	24	2	6	25	12	3	14	20	10	2
TOTAL:	1	46	7	39	0	3	23	16	4	5	15	24	2	6	25	12	3	14	20	10	2		
TOTAL: 3	8	18	519	64	454	1	123	281	86	29	73	246	164	36	178	257	68	16	215	233	57	14	

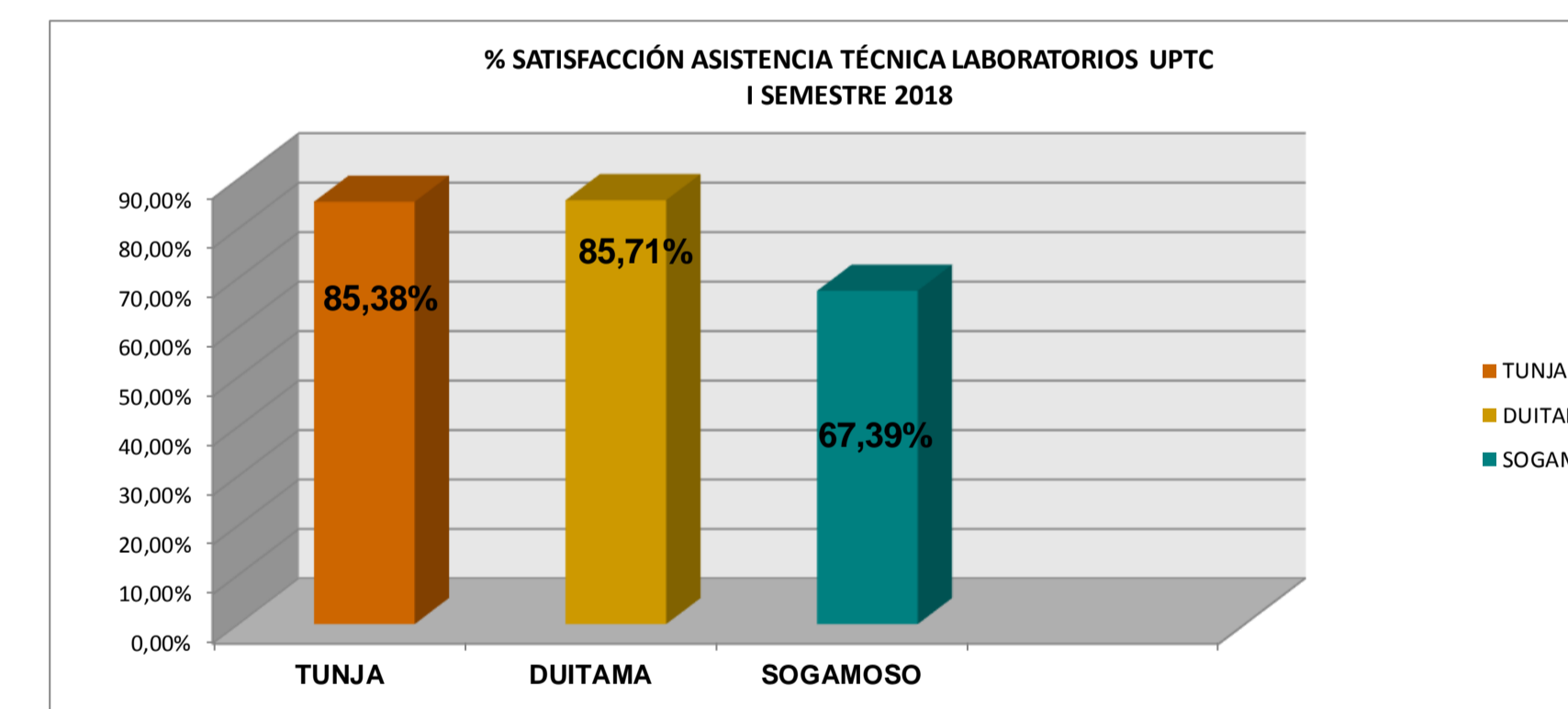
INFRAESTRUCTURA	
	% SATISFACCIÓN
TUNJA	82,07%
DUITAMA	61,22%
SOGAMOSO	56,52%



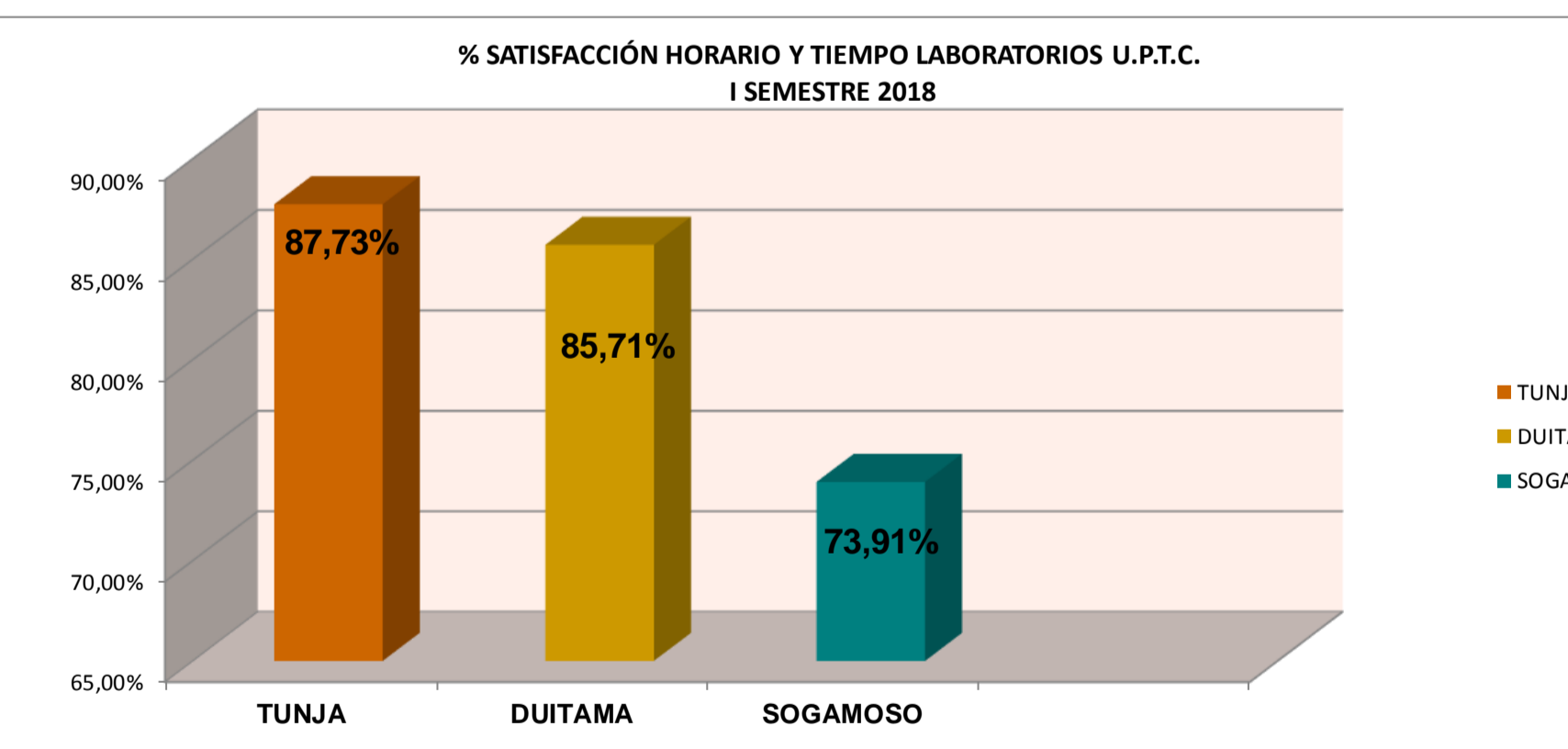
EQUIPOS Y MATERIALES	
	% SATISFACCIÓN
TUNJA	64,15%
DUITAMA	55,10%
SOGAMOSO	43,48%



ASISTENCIA TÉCNICA	
	% SATISFACCIÓN
TUNJA	85,38%
DUITAMA	85,71%
SOGAMOSO	67,39%



HORARIO Y TIEMPO	
	% SATISFACCIÓN
TUNJA	87,73%
DUITAMA	85,71%
SOGAMOSO	73,91%



LABORATORIOS U.P.T.C.	
	% SATISFACCIÓN
TUNJA	79,83%
DUITAMA	71,94%
SOGAMOSO	60,33%

