



# Uptc®

Universidad Pedagógica y  
Tecnológica de Colombia



TERCER TRIMESTRE 2022

**LA UNIVERSIDAD  
QUE QUEREMOS**

# UNISALUD

## SEGUIMIENTO AL PLAN DE ACCION DE 2022

ACREDITACIÓN INSTITUCIONAL  
**DE ALTA CALIDAD**  
M U L T I C A M P U S

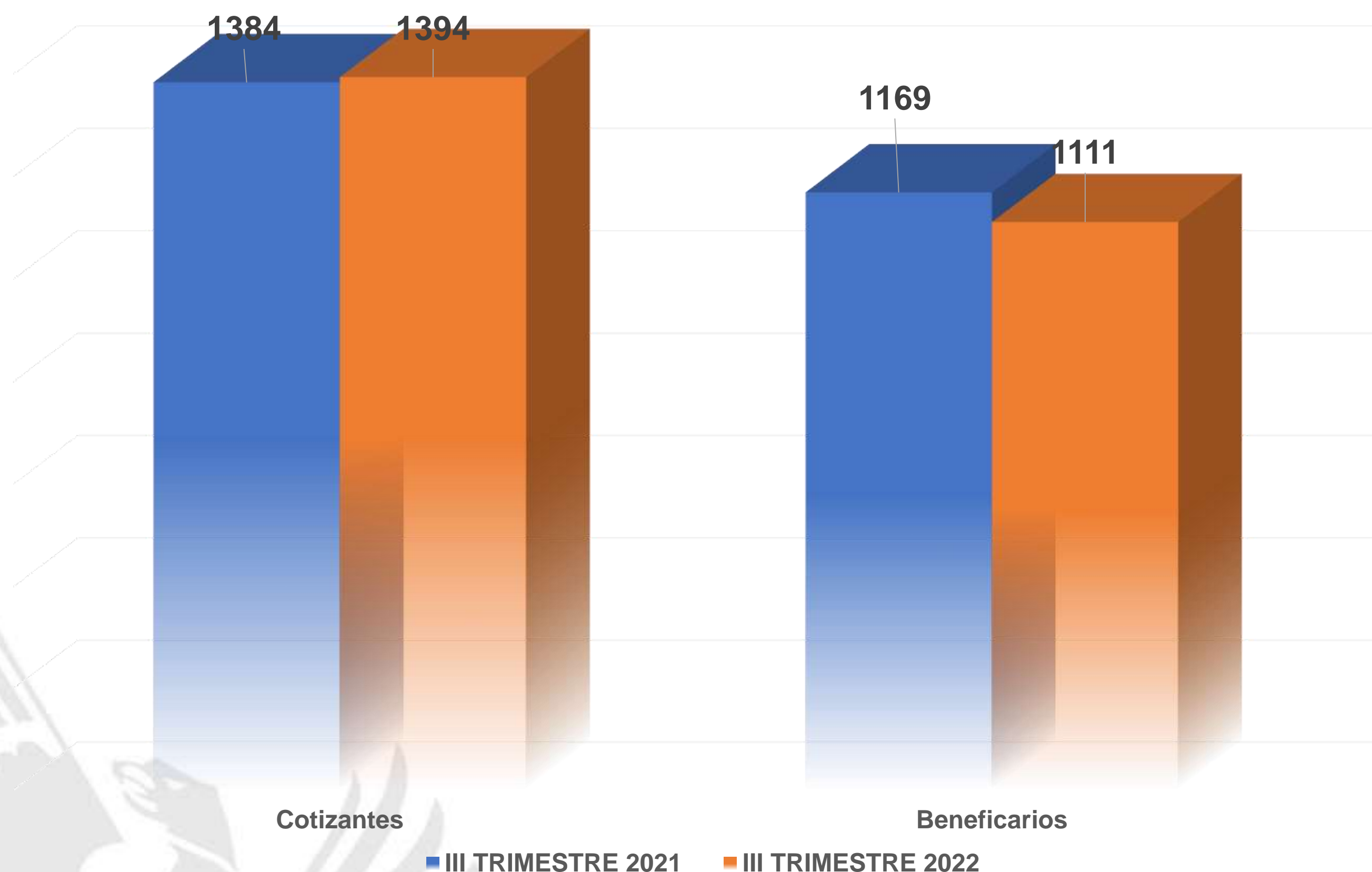
RESOLUCIÓN 3910 DE 2015 MEN / 6 AÑOS

[www.uptc.edu.co](http://www.uptc.edu.co)

# ASEGURAMIENTO



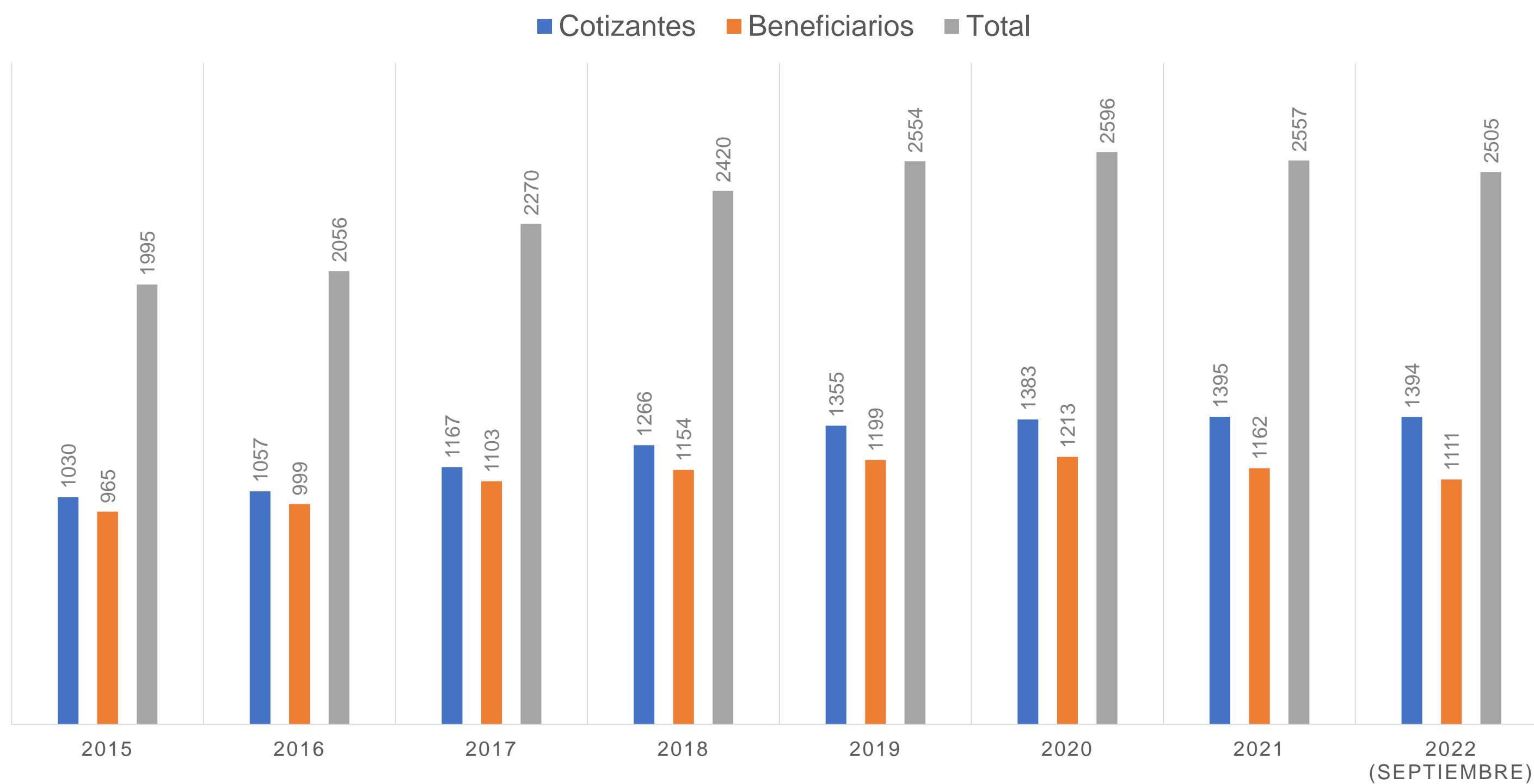
# AFILIACIONES DE COTIZANTES Y BENEFICIARIOS TERCER TRIMESTRE 2022



Tipo Afiliado	III TRIMESTRE 2021	III TRIMESTRE 2022
<b>Cotizantes</b>	1374	1394
<b>Beneficiarios</b>	1179	1111
<b>Total</b>	2553	2505

# HISTÓRICO DE AFILIACIONES (SEPTIEMBRE 30 DE 2022)

Año	Cotizantes	Beneficiarios	Total
2015	1030	965	1995
2016	1057	999	2056
2017	1167	1103	2270
2018	1266	1154	2420
2019	1355	1199	2554
2020	1383	1213	2596
2021	1395	1162	2557
2022 (SEPTIEMBRE)	1394	1111	2505



Año	Crecimiento
2015	-
2016	3%
2017	9%
2018	6%
2019	5%
2020	2%
2021	-1,52%
2022	-2,75%

La disminución de la población se debe al retiro de beneficiarios por no cumplir con los requisitos para poder estar afiliados y a las novedades presentadas por los cotizantes .

## AFILIACIONES DE COTIZANTES Y BENEFICIARIOS TERCER TRIMESTRE DE 2022

TIPO AFILIADO	COTIZANTES										BENEFICIARIOS									
	2021				2022				TOTAL COTIZANTES 2021 (I – IV)	TOTAL COTIZANTES 2022 (I – IV)	2021				2022				TOTAL BENEFICIARIOS 2021 (I – IV)	TOTAL BENEFICIARIOS 2022 (I – IV)
AÑO	I	II	III	IV	I	II	III	IV			I	II	III	IV	I	II	III	IV		
TRIMESTRE	I	II	III	IV	I	II	III	IV			I	II	III	IV	I	II	III	IV		
AFILIACIONES	3	5	7	0	8	15	8	0	<b>15</b>	<b>31</b>	20	14	13	0	6	18	13	0	<b>47</b>	<b>37</b>

# POBLACIÓN AFILIADA AL SERVICIO DE SALUD TERCER TRIMESTRE 2022

## POBLACIÓN POR CIUDAD

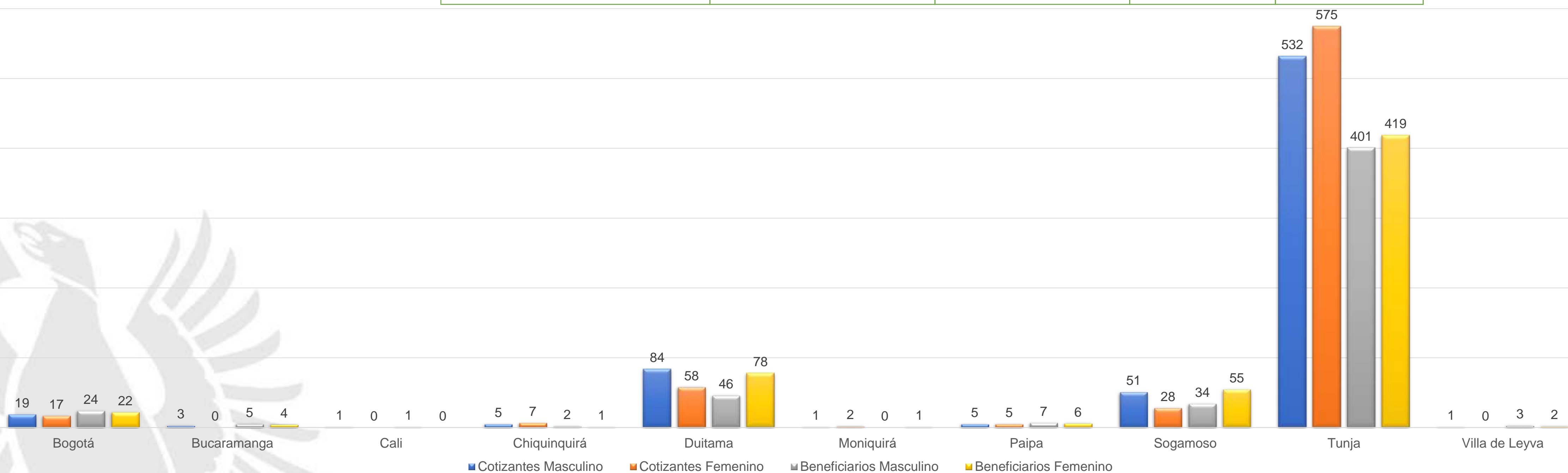


CIUDAD	COTIZANTES	BENEFICIARIOS	TOTAL
BOGOTA D.C.	36	46	82
BUCARAMANGA	3	9	12
CALI	1	1	2
CHIQUINQUIRA	12	3	15
DUITAMA	142	124	266
MONIQUIRA	3	1	4
PAIPA	10	13	23
SOGAMOSO	79	89	168
TUNJA	1107	820	1927
VILLA DE LEYVA	1	5	6
<b>TOTAL</b>	<b>1394</b>	<b>1111</b>	<b>2505</b>

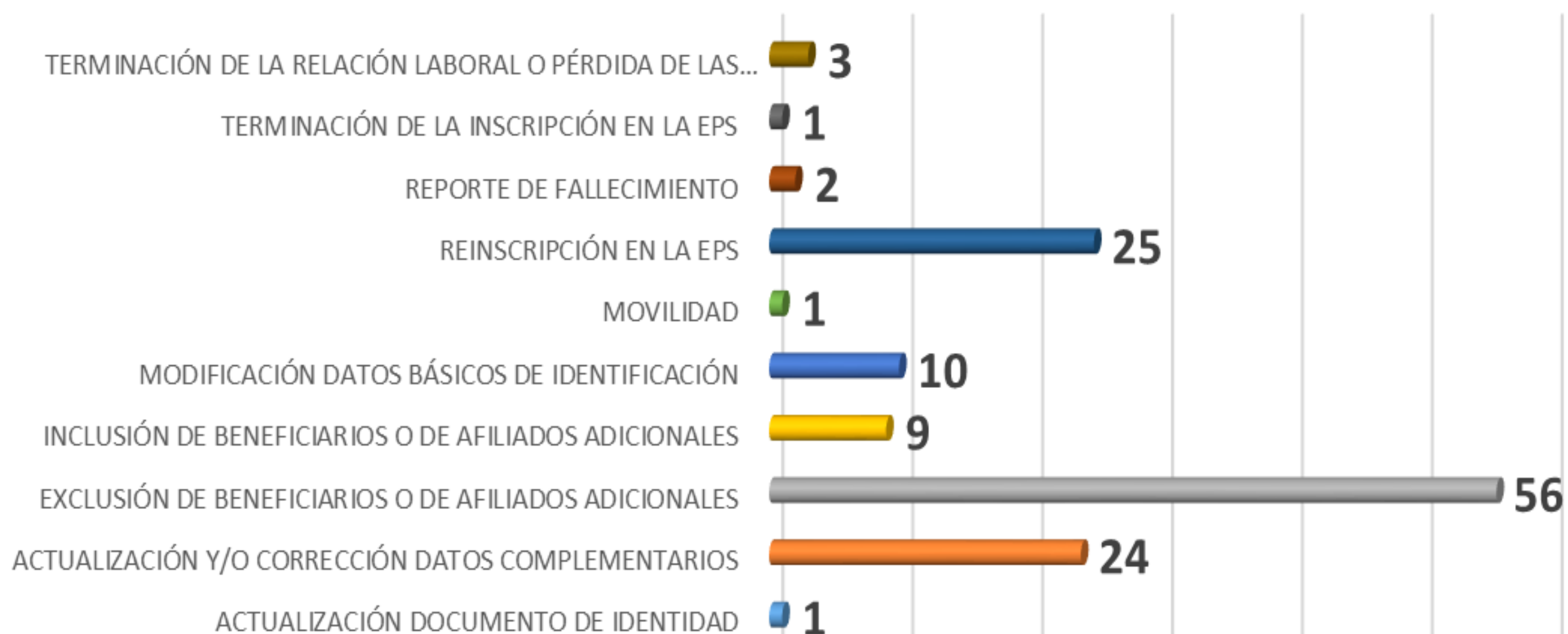
Categoría	Total	%
A	496	20%
B	1027	41%
C	836	33%
D	146	6%

# DISTRIBUCIÓN DE LA POBLACIÓN POR GÉNERO TERCER TRIMESTRE DE 2022

Ciudad	Cotizantes		Beneficiarios	
	Masculino	Femenino	Masculino	Femenino
Bogotá	19	17	24	22
Bucaramanga	3	0	5	4
Cali	1	0	1	0
Chiquinquirá	5	7	2	1
Duitama	84	58	46	78
Moniquirá	1	2	0	1
Paipa	5	5	7	6
Sogamoso	51	28	34	55
Tunja	532	575	401	419
Villa de Leyva	1	0	3	2
<b>Totales</b>	<b>702</b>	<b>692</b>	<b>523</b>	<b>588</b>



# NOVEDADES A LA AFILIACIÓN TERCER TRIMESTRE 2022



TIPO DE NOVEDAD	Cantidad
ACTUALIZACIÓN DOCUMENTO DE IDENTIDAD	1
ACTUALIZACIÓN Y/O CORRECCIÓN DATOS COMPLEMENTARIOS	24
EXCLUSIÓN DE BENEFICIARIOS O DE AFILIADOS ADICIONALES	56
INCLUSIÓN DE BENEFICIARIOS O DE AFILIADOS ADICIONALES	9
MODIFICACIÓN DATOS BÁSICOS DE IDENTIFICACIÓN	10
MOVILIDAD	1
REINSCRIPCIÓN EN LA EPS	25
REPORTE DE FALLECIMIENTO	2
TERMINACIÓN DE LA INSCRIPCIÓN EN LA EPS	1
TERMINACIÓN DE LA RELACIÓN LABORAL O PÉRDIDA DE LAS CONDICIONES PARA SEGUIR COTIZANDO	3
<b>TOTAL DE NOVEDADES REALIZADAS</b>	<b>132</b>



# GESTIÓN DE RIESGO EN SALUD



# Caracterización de la población SEPTIEMBRE 30 de 2022

