



Uptc®

Universidad Pedagógica y
Tecnológica de Colombia



SEGUNDO TRIMESTRE 2022

**LA UNIVERSIDAD
QUE QUEREMOS**

UNISALUD

**SEGUIMIENTO AL PLAN DE
ACCION DE 2022**

ACREDITACIÓN INSTITUCIONAL
DE ALTA CALIDAD
MULTICAMPUS

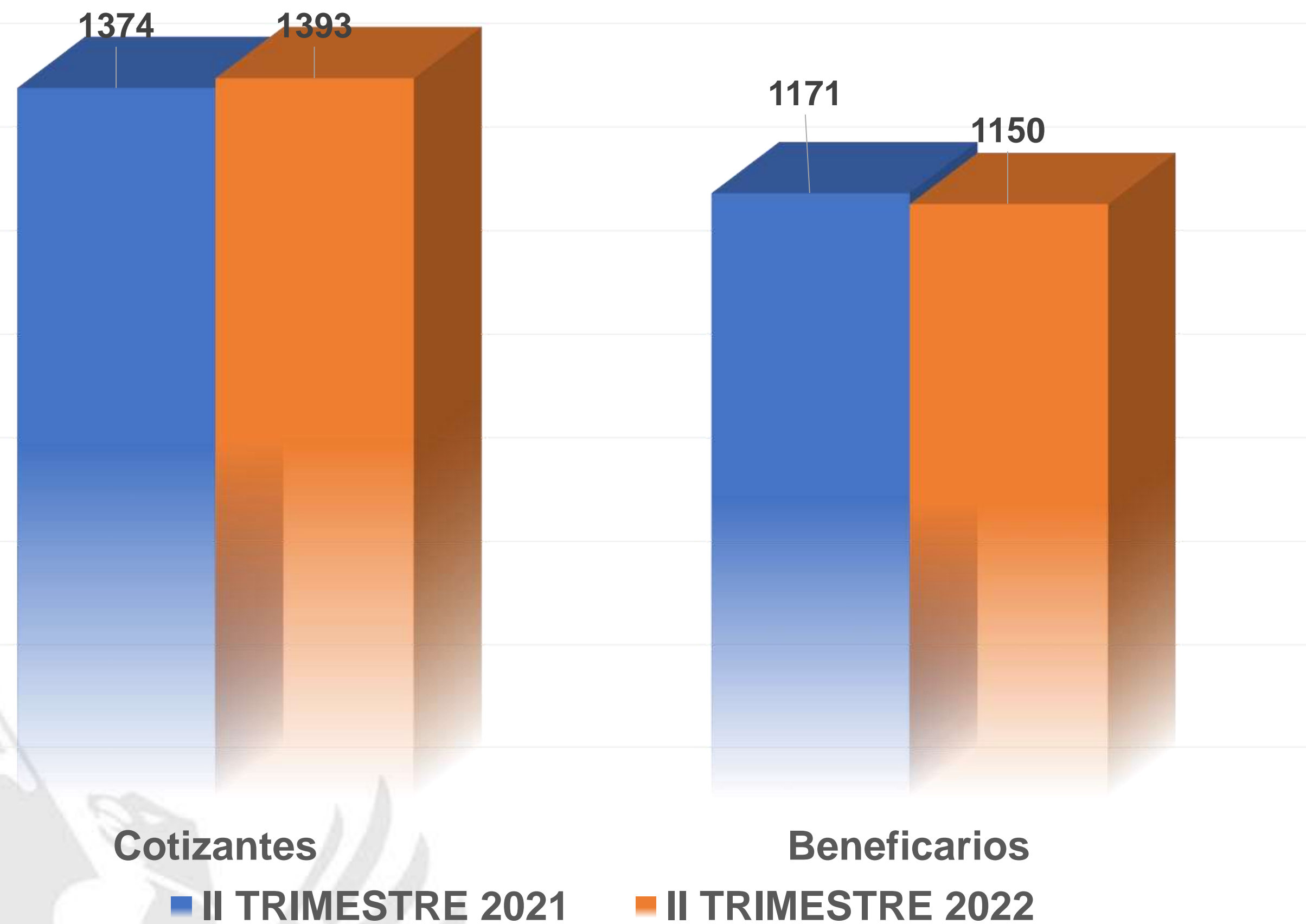
RESOLUCIÓN 3910 DE 2015 MEN / 6 AÑOS

www.uptc.edu.co

ASEGURAMIENTO



AFILIACIONES DE COTIZANTES Y BENEFICIARIOS SEGUNDO TRIMESTRE 2022

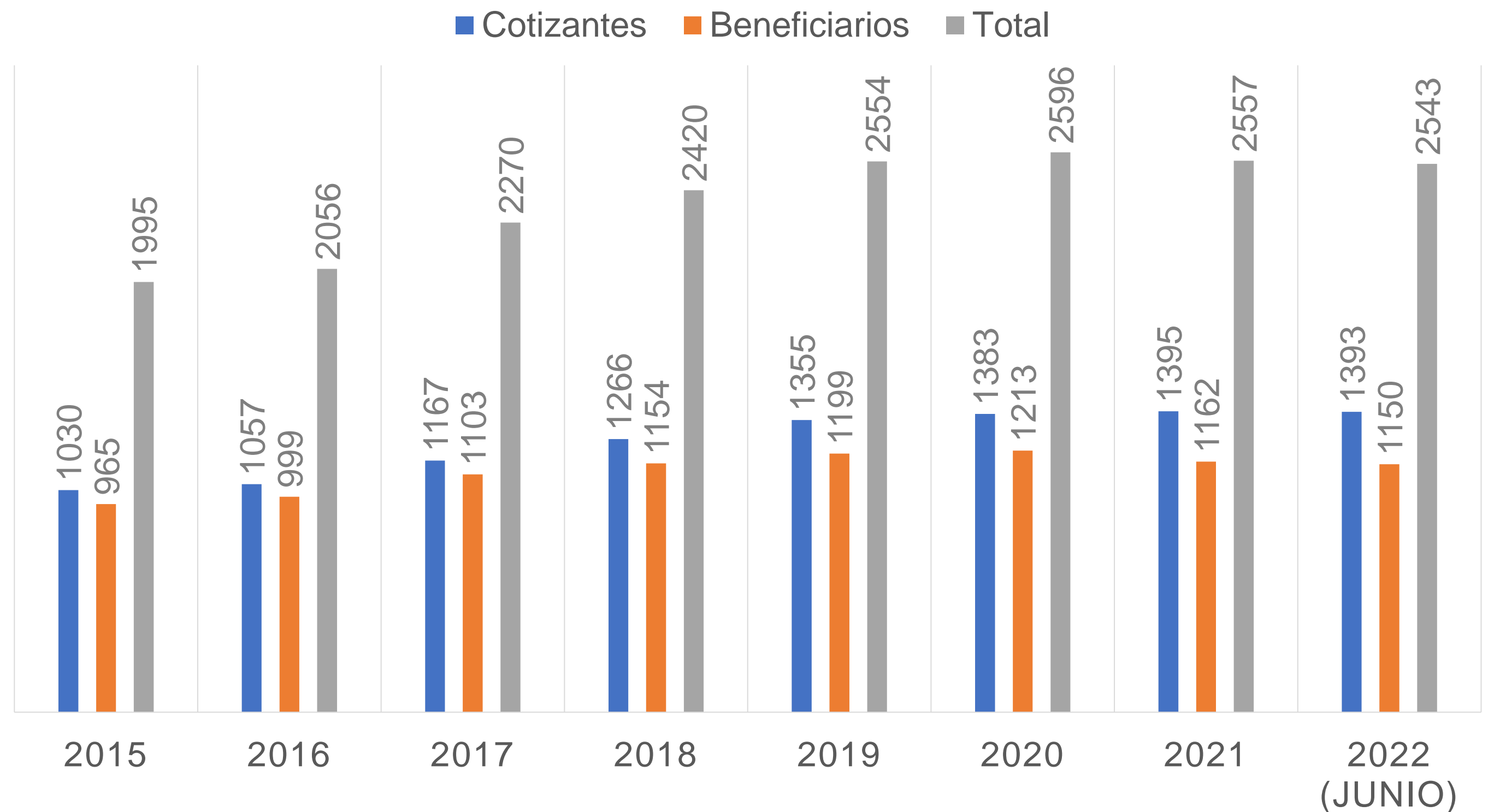


Tipo Afiliado	II TRIMESTRE 2021	II TRIMESTRE 2022
Cotizantes	1374	1393
Beneficiarios	1171	1150
Total	2545	2543

HISTÓRICO DE AFILIACIONES (JUNIO 30 DE 2022)

Año	Cotizantes	Beneficiarios	Total
2015	1030	965	1995
2016	1057	999	2056
2017	1167	1103	2270
2018	1266	1154	2420
2019	1355	1199	2554
2020	1383	1213	2596
2021	1395	1162	2557
2022 (JUNIO)	1393	1150	2543

Año	Crecimiento
2015	-
2016	3%
2017	9%
2018	6%
2019	5%
2020	2%
2021	-1,52%
2022	-0,35%



La disminución de la población se debe al retiro de beneficiarios por no cumplir con los requisitos para poder estar afiliados y a las novedades presentadas por los cotizantes .

AFILIACIONES DE COTIZANTES Y BENEFICIARIOS SEGUNDO TRIMESTRE DE 2022

TIPO AFILIADO	COTIZANTES										BENEFICIARIOS									
	2021				2022				TOTAL COTIZANTES 2021 (I – IV)	TOTAL COTIZANTES 2022 (I – IV)	2021				2022				TOTAL BENEFICIARIOS 2021 (I – IV)	TOTAL BENEFICIARIOS 2022 (I – IV)
AÑO	I	II	III	IV	I	II	III	IV			I	II	III	IV	I	II	III	IV		
TRIMESTRE	I	II	III	IV	I	II	III	IV			I	II	III	IV	I	II	III	IV		
AFILIACIONES	3	5	0	0	8	15	0	0	8	23	20	14	0	0	6	18	0	0	34	24

POBLACIÓN AFILIADA AL SERVICIO DE SALUD SEGUNDO TRIMESTRE 2022

POBLACIÓN POR CIUDAD

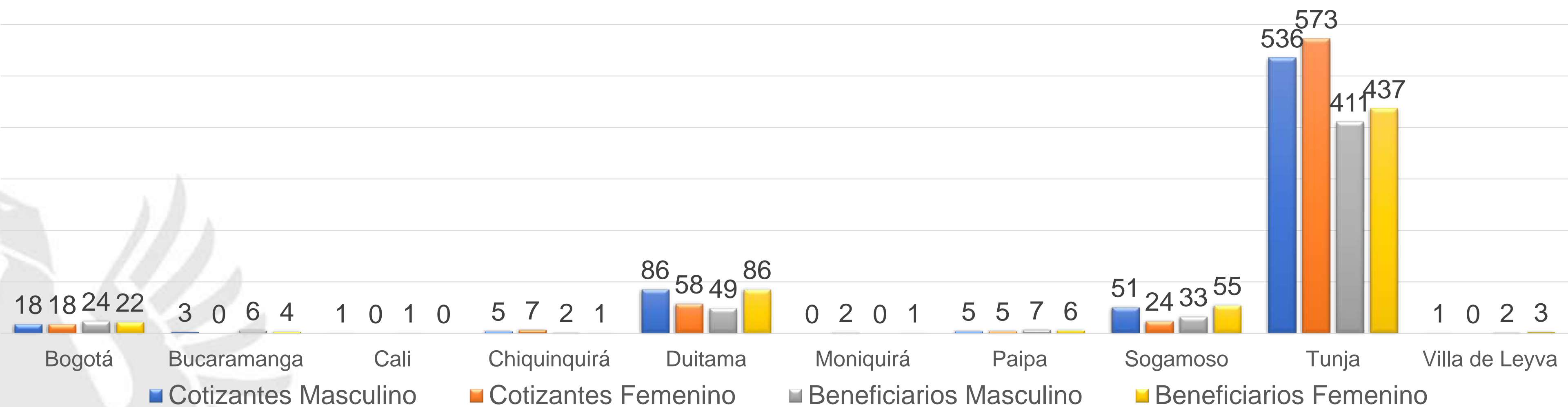


CIUDAD	COTIZANTES	BENEFICIARIOS	TOTAL
BOGOTA D.C.	36	46	82
BUCARAMANGA	3	10	13
CALI	1	1	2
CHIQUINQUIRA	12	3	15
DUITAMA	144	135	279
MONIQUIRA	2	1	3
PAIPA	10	13	23
SOGAMOSO	75	88	163
TUNJA	1109	848	1957
VILLA DE LEYVA	1	5	6
TOTAL	1393	1150	2543

Categoría	Total	%
A	514	20%
B	1006	40%
C	844	33%
D	179	7%

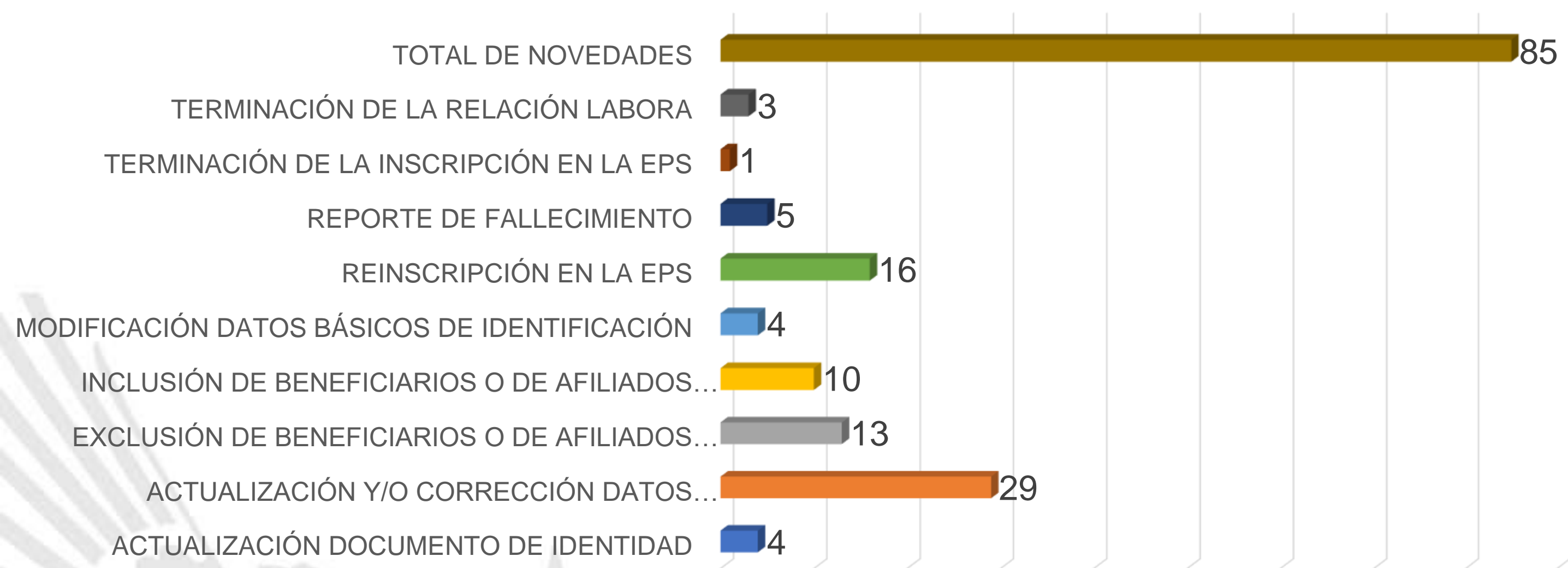
DISTRIBUCIÓN DE LA POBLACIÓN POR GÉNERO SEGUNDO TRIMESTRE DE 2022

Ciudad	Cotizantes		Beneficiarios	
	Masculino	Femenino	Masculino	Femenino
Bogotá	18	18	24	22
Bucaramanga	3	0	6	4
Cali	1	0	1	0
Chiquinquirá	5	7	2	1
Duitama	86	58	49	86
Moniquirá	0	2	0	1
Paipa	5	5	7	6
Sogamoso	51	24	33	55
Tunja	536	573	411	437
Villa de Leyva	1	0	2	3
Totales	706	687	535	615



NOVEDADES A LA AFILIACIÓN SEGUNDO TRIMESTRE 2022

NOVEDADES SEGUNDO TRIMESTRE 2022



NOVEDAD	NUMERO DE NOVEDADES
ACTUALIZACIÓN DOCUMENTO DE IDENTIDAD	4
ACTUALIZACIÓN Y/O CORRECCIÓN DATOS COMPLEMENTARIOS	29
EXCLUSIÓN DE BENEFICIARIOS O DE AFILIADOS ADICIONALES	13
INCLUSIÓN DE BENEFICIARIOS O DE AFILIADOS ADICIONALES	10
MODIFICACIÓN DATOS BÁSICOS DE IDENTIFICACIÓN	4
REINSCRIPCIÓN EN LA EPS	16
REPORTE DE FALLECIMIENTO	5
TERMINACIÓN DE LA INSCRIPCIÓN EN LA EPS	1
TERMINACIÓN DE LA RELACIÓN LABORA	3
TOTAL DE NOVEDADES	85

GESTIÓN DE RIESGO EN SALUD



Caracterización de la población JUNIO 30 de 2022

