



# Uptc<sup>®</sup>

Universidad Pedagógica y  
Tecnológica de Colombia



PRIMER TRIMESTRE 2022

**LA UNIVERSIDAD  
QUE QUEREMOS**

# UNISALUD


**SEGUIMIENTO AL PLAN DE  
ACCION DE 2022**

ACREDITACIÓN INSTITUCIONAL  
**DE ALTA CALIDAD**  
MULTICAMPUS

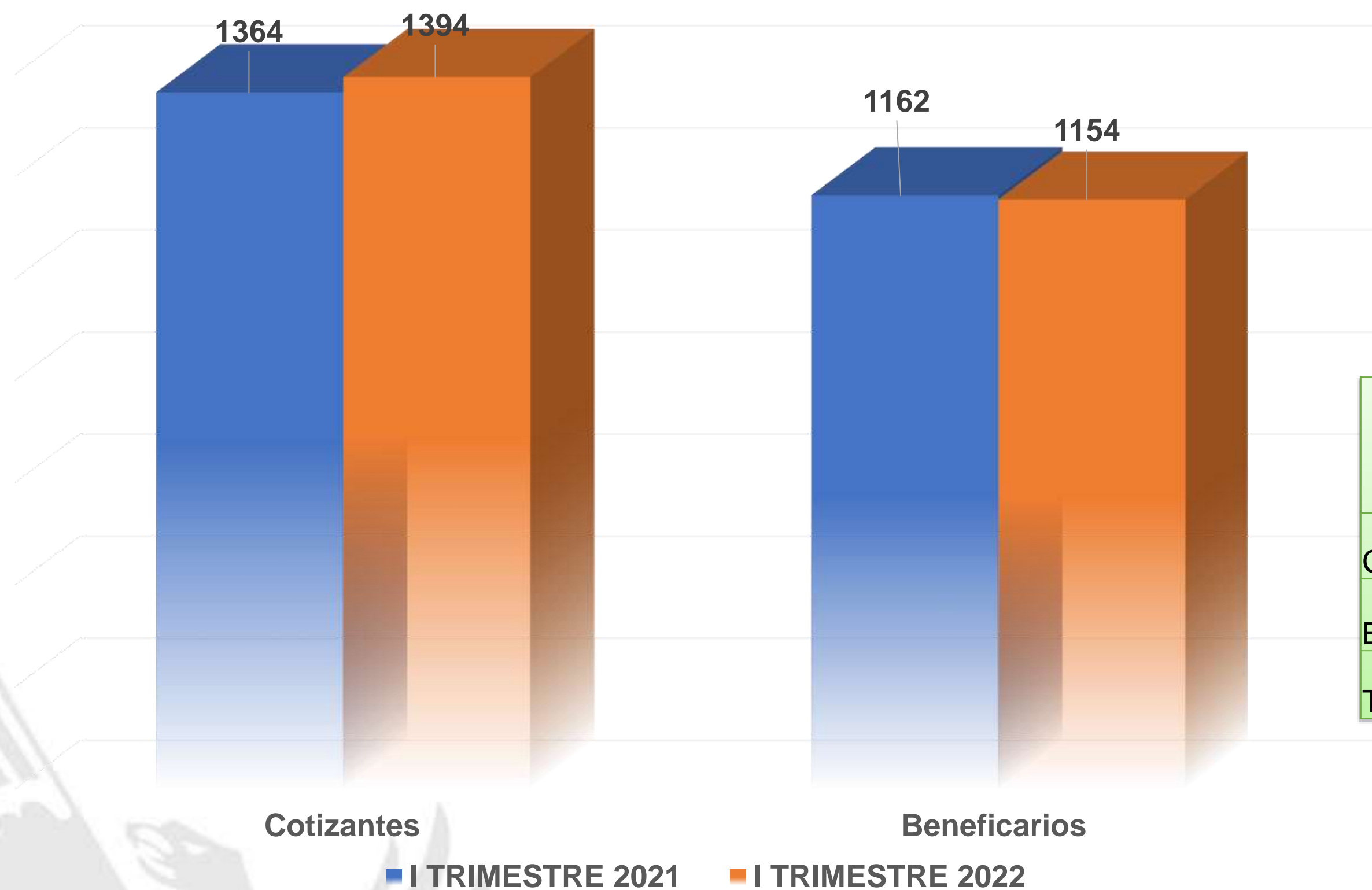
RESOLUCIÓN 3910 DE 2015 MEN / 6 AÑOS

[www.uptc.edu.co](http://www.uptc.edu.co)

# ASEGURAMIENTO



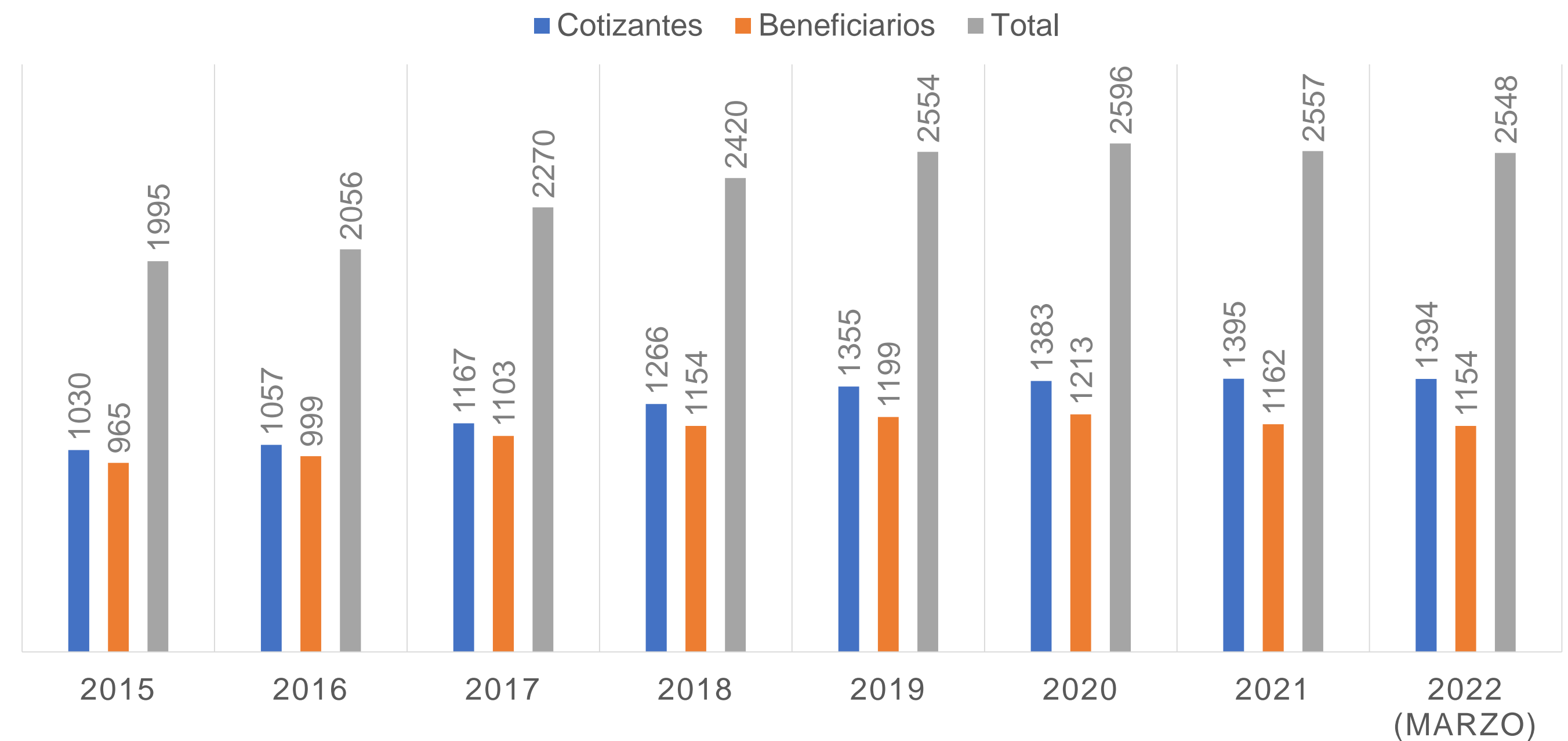
# AFILIACIONES DE COTIZANTES Y BENEFICIARIOS PRIMER TRIMESTRE 2022



| Tipo Afiliado | I TRIMESTRE 2021 | I TRIMESTRE 2022 |
|---------------|------------------|------------------|
| Cotizantes    | 1364             | 1394             |
| Beneficiarios | 1162             | 1154             |
| Total         | 2526             | 2548             |

# HISTÓRICO DE AFILIACIONES (MARZO 30 DE 2022)

| Año          | Cotizantes | Beneficiarios | Total |
|--------------|------------|---------------|-------|
| 2015         | 1030       | 965           | 1995  |
| 2016         | 1057       | 999           | 2056  |
| 2017         | 1167       | 1103          | 2270  |
| 2018         | 1266       | 1154          | 2420  |
| 2019         | 1355       | 1199          | 2554  |
| 2020         | 1383       | 1213          | 2596  |
| 2021         | 1395       | 1162          | 2557  |
| 2022 (MARZO) | 1394       | 1154          | 2548  |



| Año  | Crecimiento |
|------|-------------|
| 2015 | -           |
| 2016 | 3%          |
| 2017 | 9%          |
| 2018 | 6%          |
| 2019 | 5%          |
| 2020 | 2%          |
| 2021 | -1,52%      |
| 2022 | -0,35%      |

La disminución de la población se debe al retiro de beneficiarios por no cumplir con los requisitos para poder estar afiliados y a las novedades presentadas por los cotizantes .

## AFILIACIONES DE COTIZANTES Y BENEFICIARIOS PRIMER TRIMESTRE DE 2022

| TIPO AFILIADO | COTIZANTES |    |     |    |      |    |     |    |                                      |                                   | BENEFICIARIOS |    |     |    |      |    |     |    |                                      |   |
|---------------|------------|----|-----|----|------|----|-----|----|--------------------------------------|-----------------------------------|---------------|----|-----|----|------|----|-----|----|--------------------------------------|---|
|               | 2021       |    |     |    | 2022 |    |     |    | TOTAL<br>COTIZANTES 2021<br>(I – IV) | TOTAL COTIZANTES<br>2022 (I – IV) | 2021          |    |     |    | 2022 |    |     |    | TOTAL BENEFICIARIOS<br>2021 (I – IV) | TOTAL<br>BENEFICIARIOS<br>2022 (I – IV) |
| AÑO           | I          | II | III | IV | I    | II | III | IV |                                      |                                   | I             | II | III | IV | I    | II | III | IV |                                      |   |
| TRIMESTRE     | I          | II | III | IV | I    | II | III | IV |                                      |                                   | I             | II | III | IV | I    | II | III | IV |                                      |   |
| AFILIACIONES  | 8          | 0  | 0   | 0  | 8    | 0  | 0   | 0  | <b>8</b>                             | <b>8</b>                          | 20            | 0  | 0   | 0  | 6    | 0  | 0   | 0  | <b>20</b>                            | <b>6</b>                                |

# POBLACIÓN AFILIADA AL SERVICIO DE SALUD PRIMER TRIMESTRE 2022

## POBLACIÓN POR CIUDAD

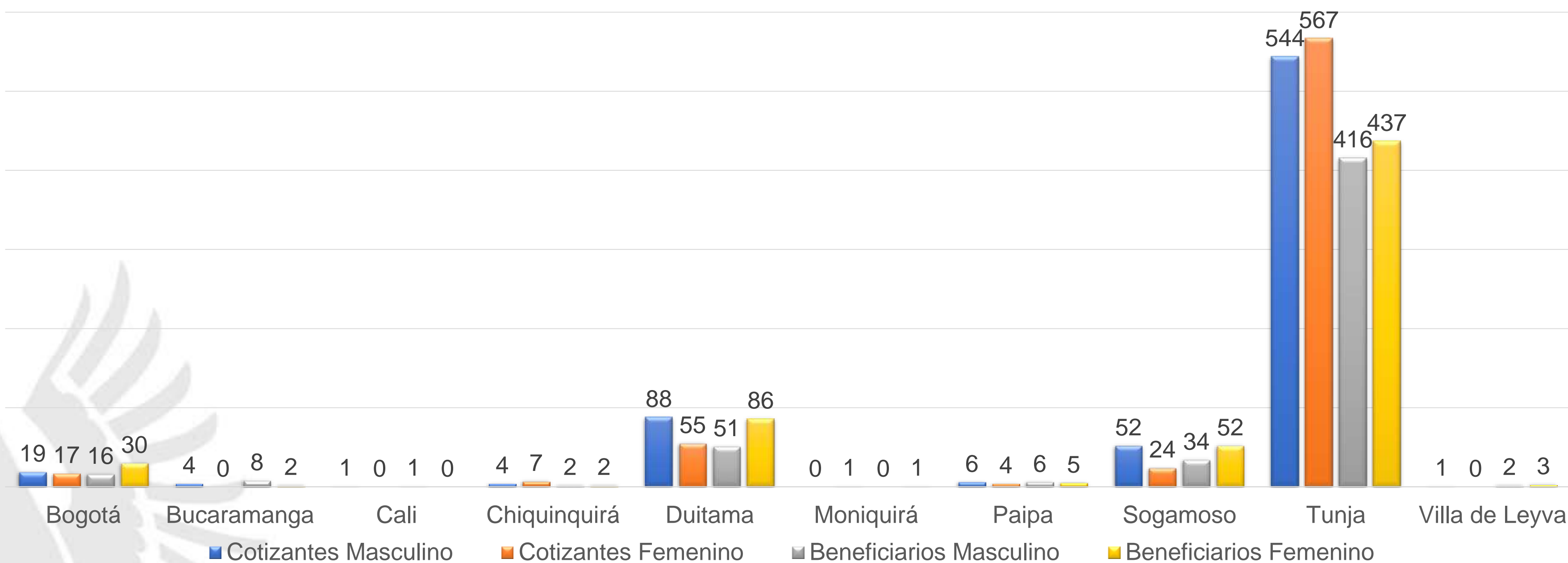


| CIUDAD         | COTIZANTES  | BENEFICIARIOS | TOTAL       |
|----------------|-------------|---------------|-------------|
| BOGOTA D.C.    | 36          | 46            | 82          |
| BUCARAMANGA    | 4           | 10            | 14          |
| CALI           | 1           | 1             | 2           |
| CHIQUEQUIRA    | 11          | 4             | 15          |
| DUITAMA        | 144         | 136           | 280         |
| MONIQUIRA      | 1           | 1             | 2           |
| PAIPA          | 10          | 11            | 21          |
| SOGAMOSO       | 75          | 87            | 162         |
| TUNJA          | 1111        | 853           | 1964        |
| VILLA DE LEYVA | 1           | 5             | 6           |
| <b>TOTAL</b>   | <b>1394</b> | <b>1154</b>   | <b>2548</b> |

| Categoría | Total | %     |
|-----------|-------|-------|
| A         | 495   | 19,42 |
| B         | 1107  | 43,44 |
| C         | 757   | 29,70 |
| D         | 189   | 7,42  |

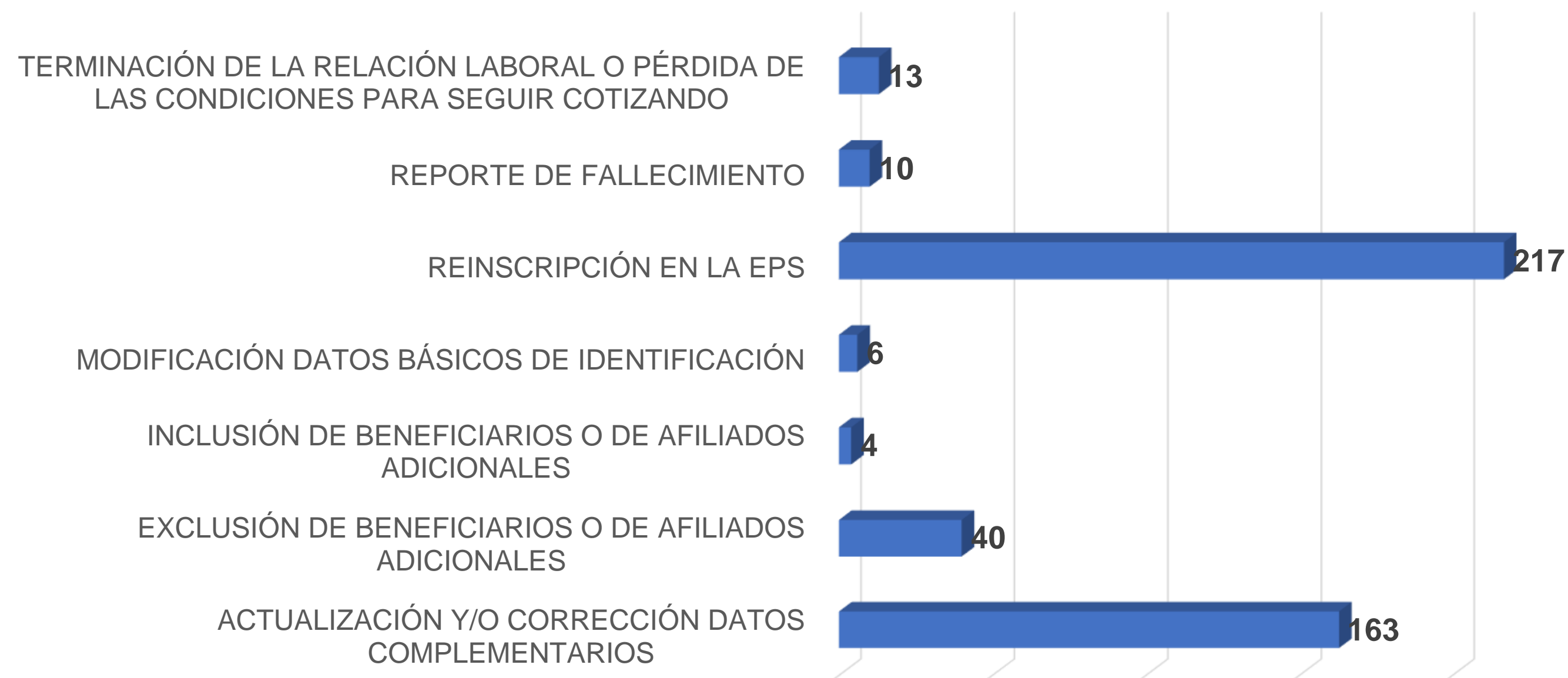
# DISTRIBUCIÓN DE LA POBLACIÓN POR GÉNERO PRIMER TRIMESTRE DE 2022

| Ciudad         | Cotizantes |          | Beneficiarios |          |
|----------------|------------|----------|---------------|----------|
|                | Masculino  | Femenino | Masculino     | Femenino |
| Bogotá         | 19         | 17       | 16            | 30       |
| Bucaramanga    | 4          | 0        | 8             | 2        |
| Cali           | 1          | 0        | 1             | 0        |
| Chiquinquirá   | 4          | 7        | 2             | 2        |
| Duitama        | 88         | 55       | 51            | 86       |
| Moniquirá      | 0          | 1        | 0             | 1        |
| Paipa          | 6          | 4        | 6             | 5        |
| Sogamoso       | 52         | 24       | 34            | 52       |
| Tunja          | 544        | 567      | 416           | 437      |
| Villa de Leyva | 1          | 0        | 2             | 3        |
| Totales        | 719        | 675      | 536           | 618      |



# NOVEDADES A LA AFILIACIÓN PRIMER TRIMESTRE 2022

| DESCRIPCION DE LA NOVEDAD   | NUMERO DE NOVEDADES |
|---|---------------------|
| ACTUALIZACIÓN Y/O CORRECCIÓN DATOS COMPLEMENTARIOS                                    | 163                 |
| EXCLUSIÓN DE BENEFICIARIOS O DE AFILIADOS ADICIONALES                                 | 40                  |
| INCLUSIÓN DE BENEFICIARIOS O DE AFILIADOS ADICIONALES                                 | 4                   |
| MODIFICACIÓN DATOS BÁSICOS DE IDENTIFICACIÓN  | 6                   |
| REINSCRIPCIÓN EN LA EPS   | 217                 |
| REPORTE DE FALLECIMIENTO  | 10                  |
| TERMINACIÓN DE LA RELACIÓN LABORAL O PÉRDIDA DE LAS CONDICIONES PARA SEGUIR COTIZANDO | 13                  |
| <b>TOTAL DE NOVEDADES I TRIMESTRE DE 2022</b>   | <b>453</b>          |





# GESTIÓN DE RIESGO EN SALUD



# Caracterización de la población Marzo 30 de 2022

