



# Uptc®

Universidad Pedagógica y  
Tecnológica de Colombia



CUARTO TRIMESTRE 2021

**LA UNIVERSIDAD  
QUE QUEREMOS**

# UNISALUD

**SEGUIMIENTO AL PLAN DE  
ACCION DE 2021**

ACREDITACIÓN INSTITUCIONAL  
**DE ALTA CALIDAD**  
MULTICAMPUS

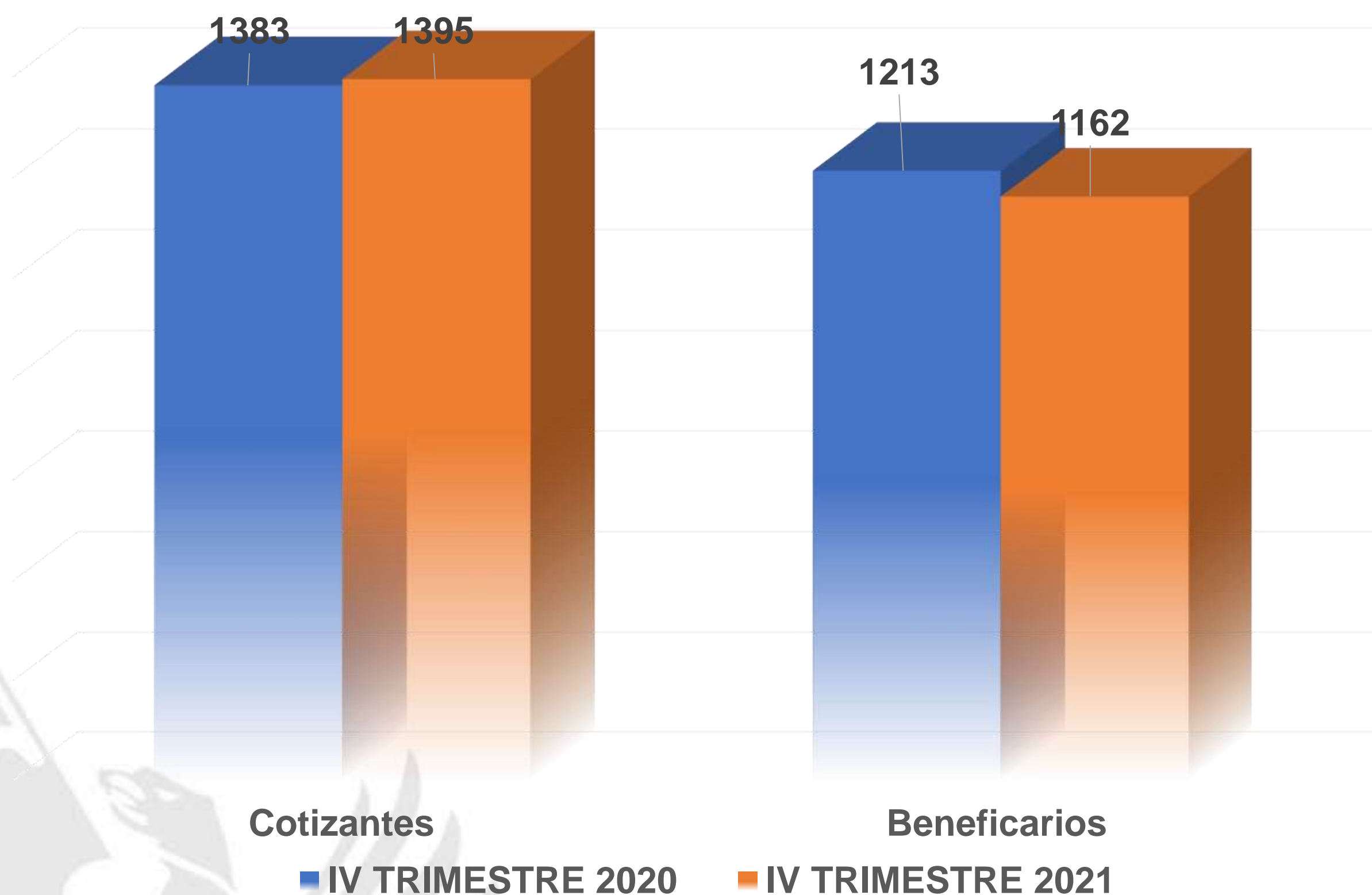
RESOLUCIÓN 3910 DE 2015 MEN / 6 AÑOS

[www.uptc.edu.co](http://www.uptc.edu.co)

# ASEGURAMIENTO



# AFILIACIONES DE COTIZANTES Y BENEFICIARIOS CUARTO TRIMESTRE 2021

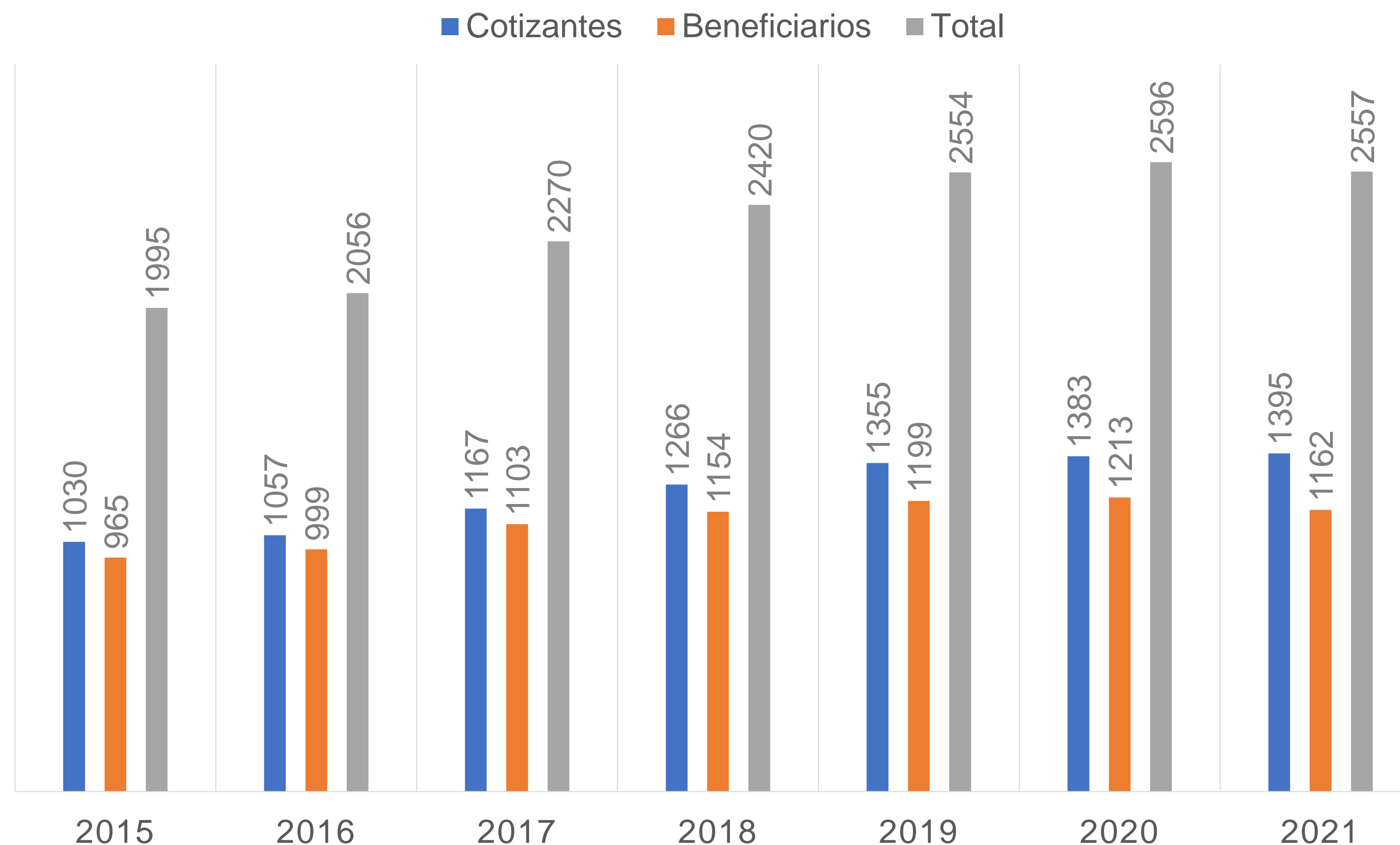


TIPO AFILIADO	IV TRIMESTRE 2020	IV TRIMESTRE 2021
Cotizantes	1383	1395
Beneficiarios	1213	1162
<b>TOTAL</b>	<b>2596</b>	<b>2557</b>

# HISTÓRICO DE AFILIACIONES (DICIEMBRE 31 DE 2021)

Año	Cotizantes	Beneficiarios	Total
2015	1030	965	1995
2016	1057	999	2056
2017	1167	1103	2270
2018	1266	1154	2420
2019	1355	1199	2554
2020	1383	1213	2596
2021	1395	1162	2557

Año	Crecimiento
2015	-
2016	3%
2017	9%
2018	6%
2019	5%
2020	2%
2021	-1,52%



La disminución de la población se debe al retiro de beneficiarios por no cumplir con los requisitos para poder estar afiliados y a las novedades presentadas por los cotizantes .

## AFILIACIONES DE COTIZANTES Y BENEFICIARIOS CUARTO TRIMESTRE DE 2021

TIPO AFILIADO	COTIZANTES										BENEFICIARIOS									
	AÑO 2020				AÑO 2021				TOTAL COTIZANTES 2020 (I-IV)	TOTAL COTIZANTES 2021 (I-IV)	AÑO 2020				AÑO 2021				TOTAL BENEFICIARIOS 2020 (I-IV)	TOTAL BENEFICIARIOS 2021 (I-IV)
TRIMESTRE	I	II	III	IV	I	II	III	IV			I	II	III	IV	I	II	III	IV		
AFILIACIONES	21	13	2	2	8	9	11	14	<b>36</b>	<b>42</b>	30	19	15	13	20	14	13	6	<b>64</b>	<b>53</b>

# POBLACIÓN AFILIADA AL SERVICIO DE SALUD CUARTO TRIMESTRE 2021

## POBLACIÓN POR CIUDAD

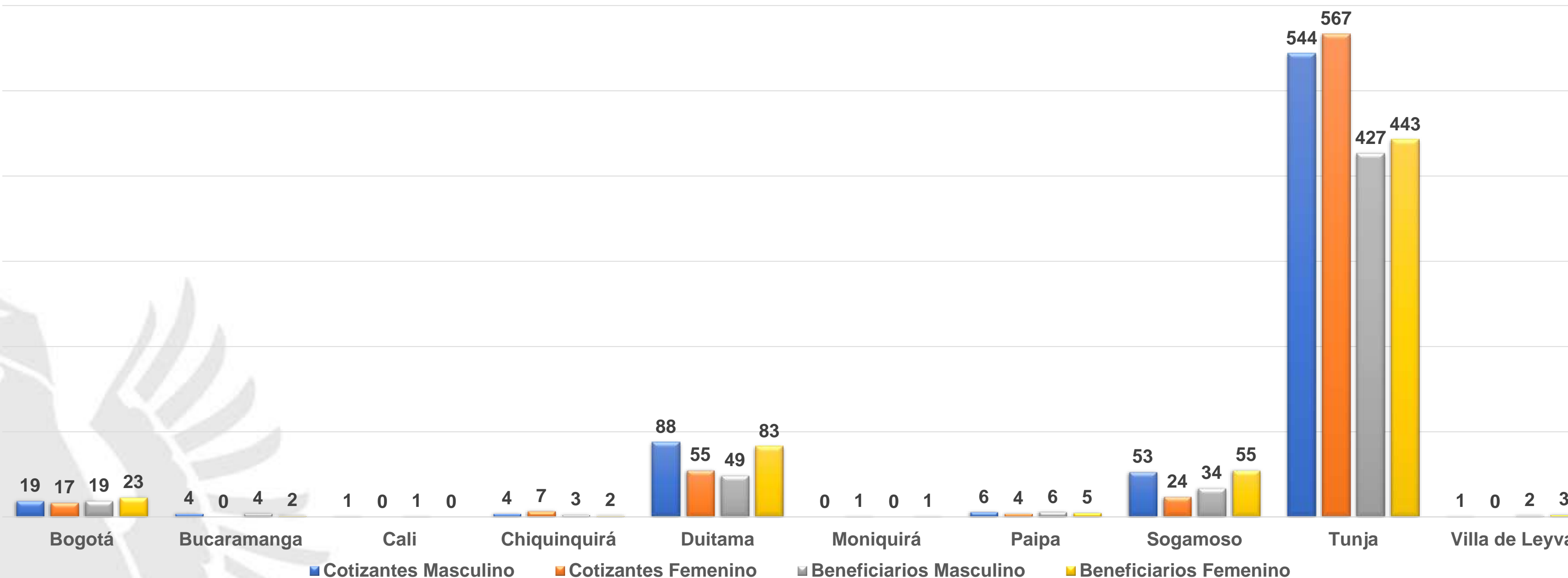


CIUDAD	COTIZANTES	BENEFICIARIOS	TOTAL
BOGOTA D.C.	36	42	78
BUCARAMANGA	4	6	10
CALI	1	1	2
CHIQUEQUIRA	11	5	16
DUITAMA	143	132	275
MONIQUEIRA	1	1	2
PAIPA	10	11	21
SOGAMOSO	77	89	166
TUNJA	1111	870	1981
VILLA DE LEYVA	1	5	6
<b>TOTAL</b>	<b>1395</b>	<b>1162</b>	<b>2557</b>

Categoría	Total	%
A	515	20,15
B	1012	39,58
C	814	31,85
D	215	8,42

# DISTRIBUCIÓN DE LA POBLACIÓN POR GÉNERO CUARTO TRIMESTRE DE 2021

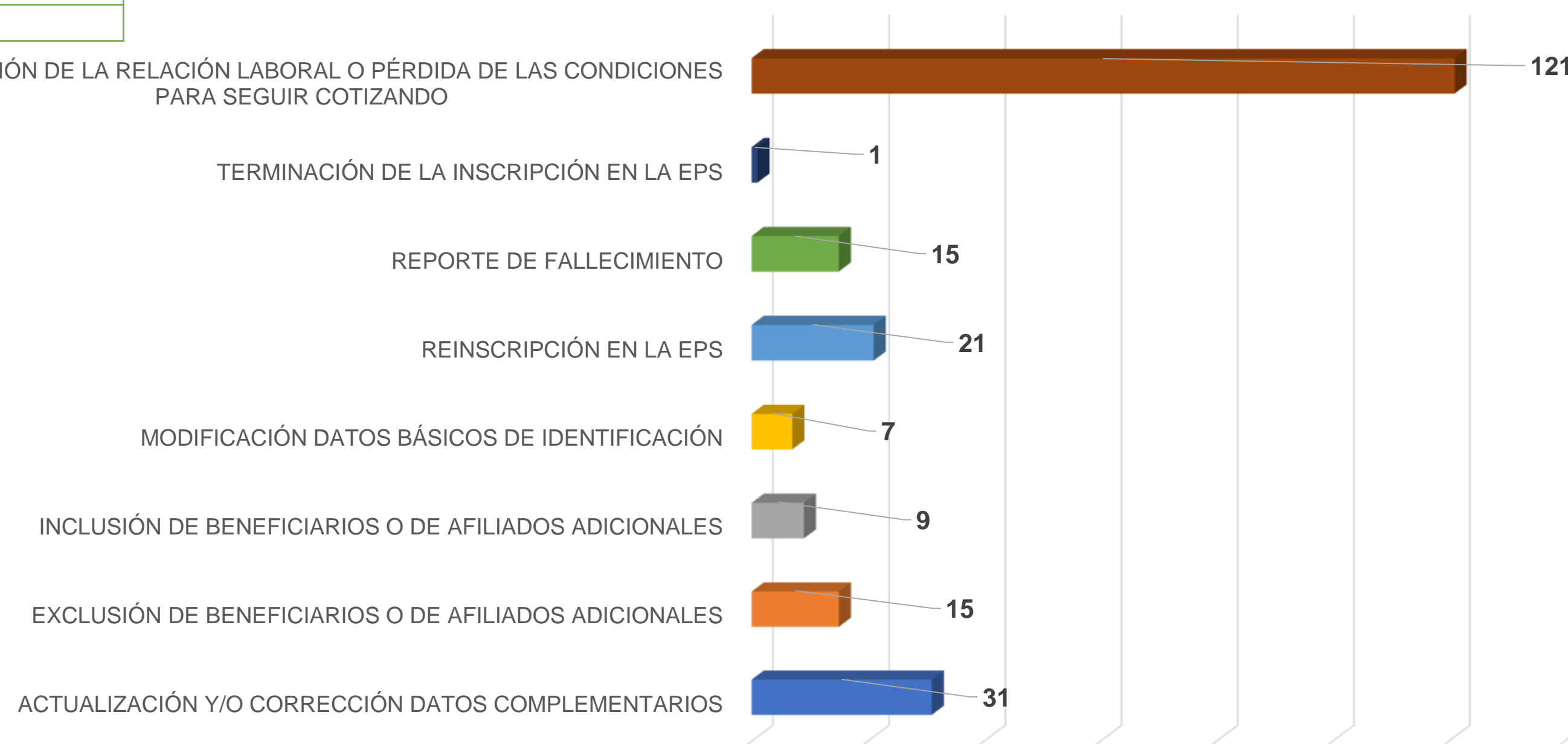
Ciudad	Cotizantes		Beneficiarios	
	Masculino	Femenino	Masculino	Femenino
Bogotá	19	17	19	23
Bucaramanga	4	0	4	2
Cali	1	0	1	0
Chiquinquirá	4	7	3	2
Duitama	88	55	49	83
Moniquirá	0	1	0	1
Paipa	6	4	6	5
Sogamoso	53	24	34	55
Tunja	544	567	427	443
Villa de Leyva	1	0	2	3
<b>Totales</b>	<b>720</b>	<b>675</b>	<b>545</b>	<b>617</b>



# NOVEDADES A LA AFILIACIÓN CUARTO TRIMESTRE 2021

DESCRIPCION DE LA NOVEDAD	NUMERO DE NOVEDADES
ACTUALIZACIÓN Y/O CORRECCIÓN DATOS COMPLEMENTARIOS	31
EXCLUSIÓN DE BENEFICIARIOS O DE AFILIADOS ADICIONALES	15
INCLUSIÓN DE BENEFICIARIOS O DE AFILIADOS ADICIONALES	9
MODIFICACIÓN DATOS BÁSICOS DE IDENTIFICACIÓN	7
REINSCRIPCIÓN EN LA EPS	21
REPORTE DE FALLECIMIENTO	15
TERMINACIÓN DE LA INSCRIPCIÓN EN LA EPS	1
TERMINACIÓN DE LA RELACIÓN LABORAL O PÉRDIDA DE LAS CONDICIONES PARA SEGUIR COTIZANDO	121
<b>TOTAL DE NOVEDADES IV TRIMESTRE DE 2021</b>	<b>220</b>

TERMINACIÓN DE LA RELACIÓN LABORAL O PÉRDIDA DE LAS CONDICIONES PARA SEGUIR COTIZANDO





## AFILIADOS POR CICLO DE VIDA – AFILIADOS UNISALUD UPTC CUARTO TRIMESTRE 2021



**Primera  
infancia 0-5  
años  
82 (3,2%)**



**Infancia 6-11  
años 185  
(7,23%)**



**Adolescenci  
a 12-17 años  
230 (9%)**



**Juventud 18-  
28 años 380  
(15%)**



**Adultez 29-  
59 años  
1063 (41,5%)**



**Persona  
mayor 60 y  
más años  
749 (24,3%)**



# GESTIÓN DE RIESGO EN SALUD



# Caracterización de la población Diciembre de 2021

