



Uptc[®]

Universidad Pedagógica y
Tecnológica de Colombia



CUARTO TRIMESTRE 2020

**LA UNIVERSIDAD
QUE QUEREMOS**

UNISALUD


**SEGUIMIENTO AL PLAN DE
ACCION DE 2020**

ACREDITACIÓN INSTITUCIONAL
DE ALTA CALIDAD
M U L T I C A M P U S

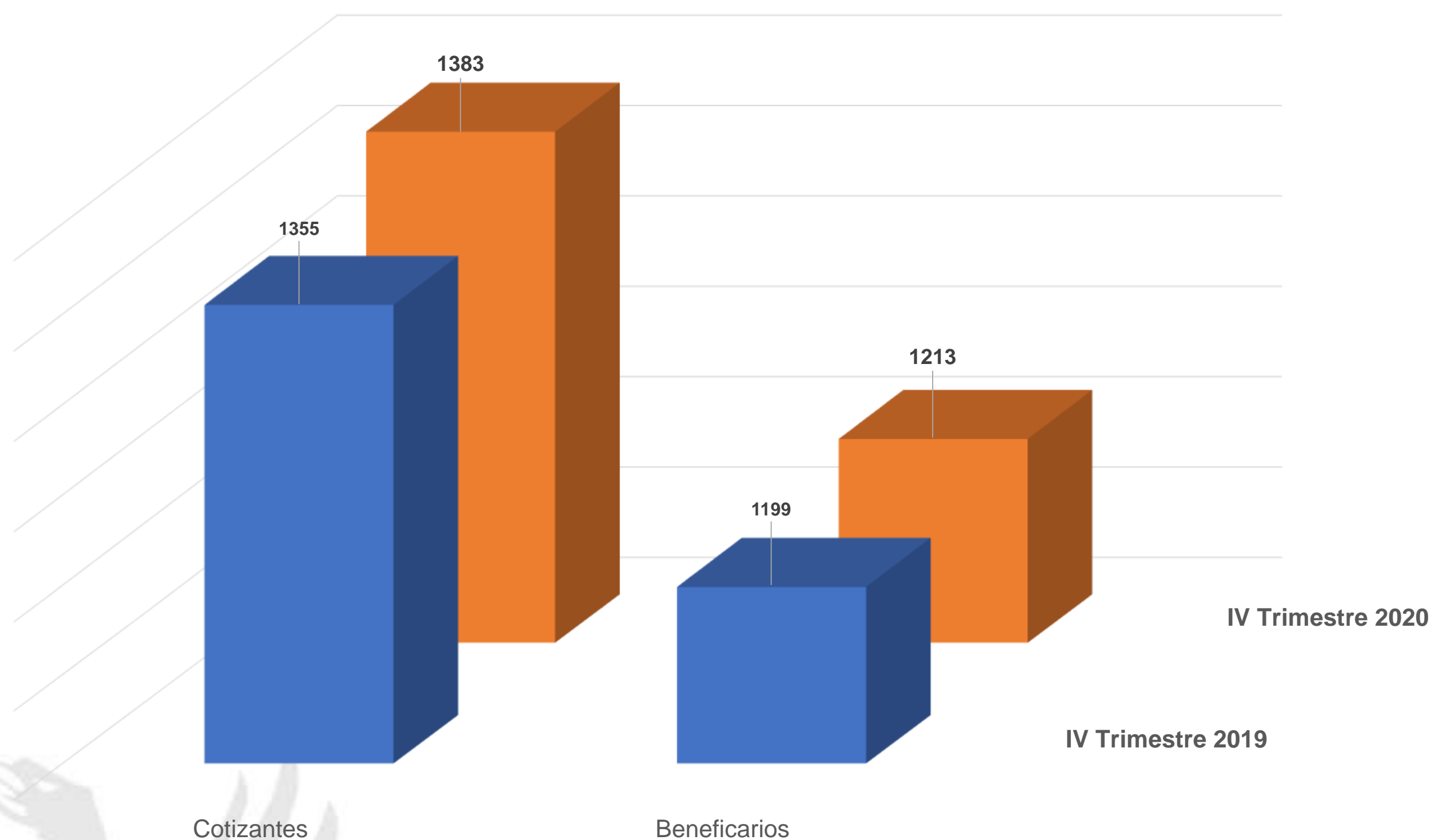
RESOLUCIÓN 3910 DE 2015 MEN / 6 AÑOS

www.uptc.edu.co

ASEGURAMIENTO



AFILIACIONES DE COTIZANTES Y BENEFICIARIOS CUARTO TRIMESTRE 2019 Y 2020

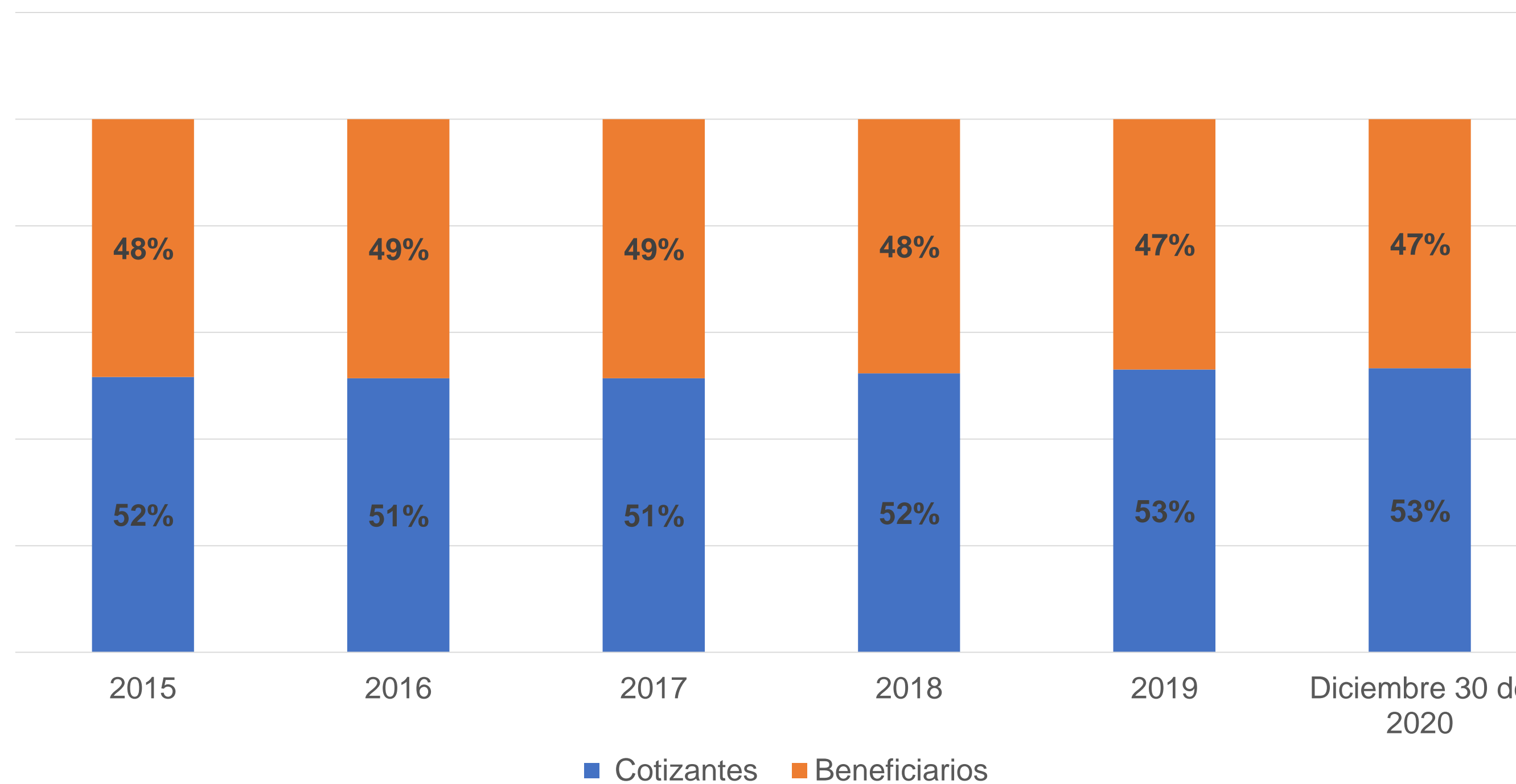


Tipo Afiliado	IV Trimestre 2019	IV Trimestre 2020
Cotizantes	1355	1383
Beneficiarios	1199	1213
Total	2554	2596

Porcentaje de Crecimiento 1.73%

HISTÓRICO DE AFILIACIONES (DICIEMBRE 30 DE 2020)

Año	Cotizantes	Beneficiarios	Total
2015	1030	965	1995
2016	1057	999	2056
2017	1167	1103	2270
2018	1266	1154	2420
2019	1355	1199	2554
Diciembre 30 de 2020	1383	1213	2596



Año	Crecimiento
2015	-
2016	3%
2017	9%
2018	6%
2019	5%
Diciembre 30 de 2020	2%

AFILIACIONES DE COTIZANTES Y BENEFICIARIOS CUARTO TRIMESTRE 2019 Y 2020

TIPO AFILIADO	COTIZANTES										BENEFICIARIOS									
	2019				2020				TOTAL COTIZANTES 2019 (I – IV)	TOTAL COTIZANTES 2020 (I – IV)	2019				2020				TOTAL BENEFICIARIOS 2019 (I – IV)	TOTAL BENEFICIARIOS 2020 (I – IV)
AÑO	I	II	III	IV	I	II	III	IV			I	II	III	IV	I	II	III	IV		
TRIMESTRE	I	II	III	IV	I	II	III	IV			I	II	III	IV	I	II	III	IV		
AFILIACIONES	39	23	28	0	21	13	2	2	90	38	46	33	33	17	30	19	15	13	129	77

POBLACIÓN AFILIADA AL SERVICIO DE SALUD CUARTO TRIMESTRE 2020

POBLACIÓN POR CIUDAD



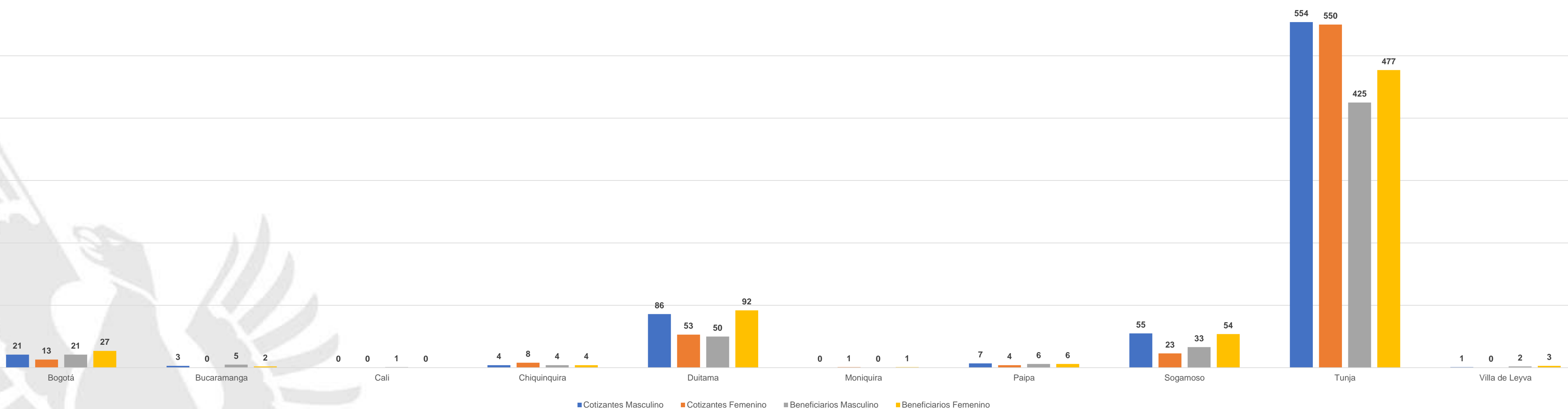
CIUDAD	COTIZANTES	BENEFICIARIOS	TOTAL
BOGOTA D.C.	34	48	82
BUCARAMANGA	3	7	10
CALI	0	1	1
CHIQUINQUIRA	12	8	20
DUITAMA	139	142	281
MONIQUIRA	1	1	2
PAIPA	11	12	23
SOGAMOSO	78	87	165
TUNJA	1104	902	2006
VILLA DE LEYVA	1	5	6
TOTAL	1383	1213	2596

Categoría	Total
A	515
B	1049
C	776
D	256

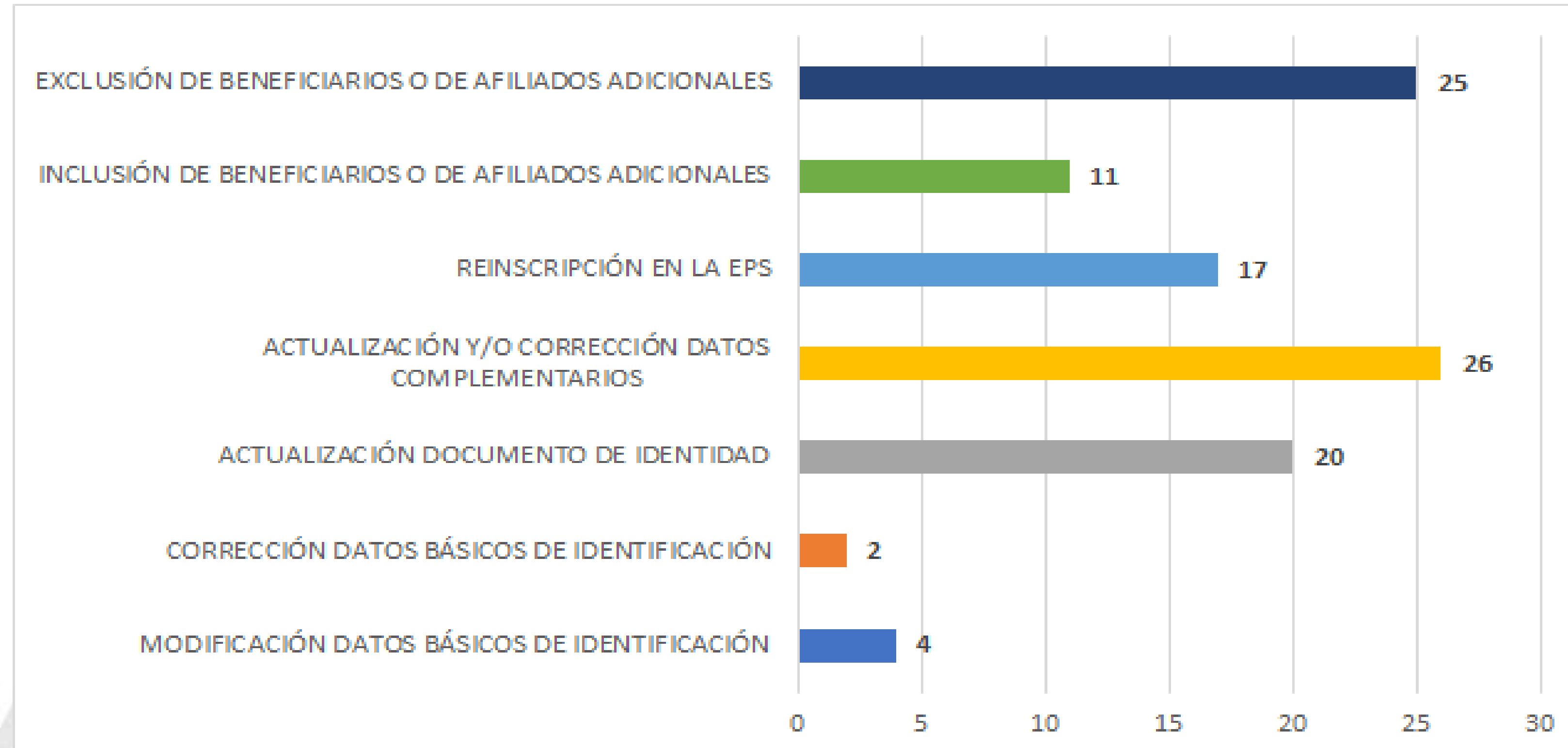
TOTAL AFILIADOS 2596

DISTRIBUCIÓN DE LA POBLACIÓN POR GÉNERO CUARTO TRIMESTRE DE 2020

Ciudad	Cotizantes		Beneficiarios	
	Masculino	Femenino	Masculino	Femenino
Bogotá	21	13	21	27
Bucaramanga	3	0	5	2
Cali	0	0	1	0
Chiquinquirá	4	8	4	4
Duitama	86	53	50	92
Moniquirá	0	1	0	1
Paipa	7	4	6	6
Sogamoso	55	23	33	54
Tunja	554	550	425	477
Villa de Leyva	1	0	2	3



NOVEDADES A LA AFILIACIÓN CUARTO TRIMESTRE 2020



DISTRIBUCIÓN DE LA POBLACIÓN POR CICLO DE VIDA CUARTO TRIMESTRE 2020

GRUPO ETAREO	Hombres	Mujeres	Total
Primera Infancia (0 - 5 Años)	42	54	96
Infancia (6 - 11 Años)	93	87	180
Adolescencia (12 - 17 Años)	115	119	234
Juventud (18 - 28 Años)	225	151	376
Adulthood (29 - 59 Años)	446	592	1038
Vejez (60 años o más)	357	315	672



4%



7%



9%



14%



40%



26%

GESTIÓN DE RIESGO EN SALUD



Caracterización de la población Diciembre de 2020

