



Uptc[®]

Universidad Pedagógica y
Tecnológica de Colombia

**LA UNIVERSIDAD
QUE QUEREMOS**

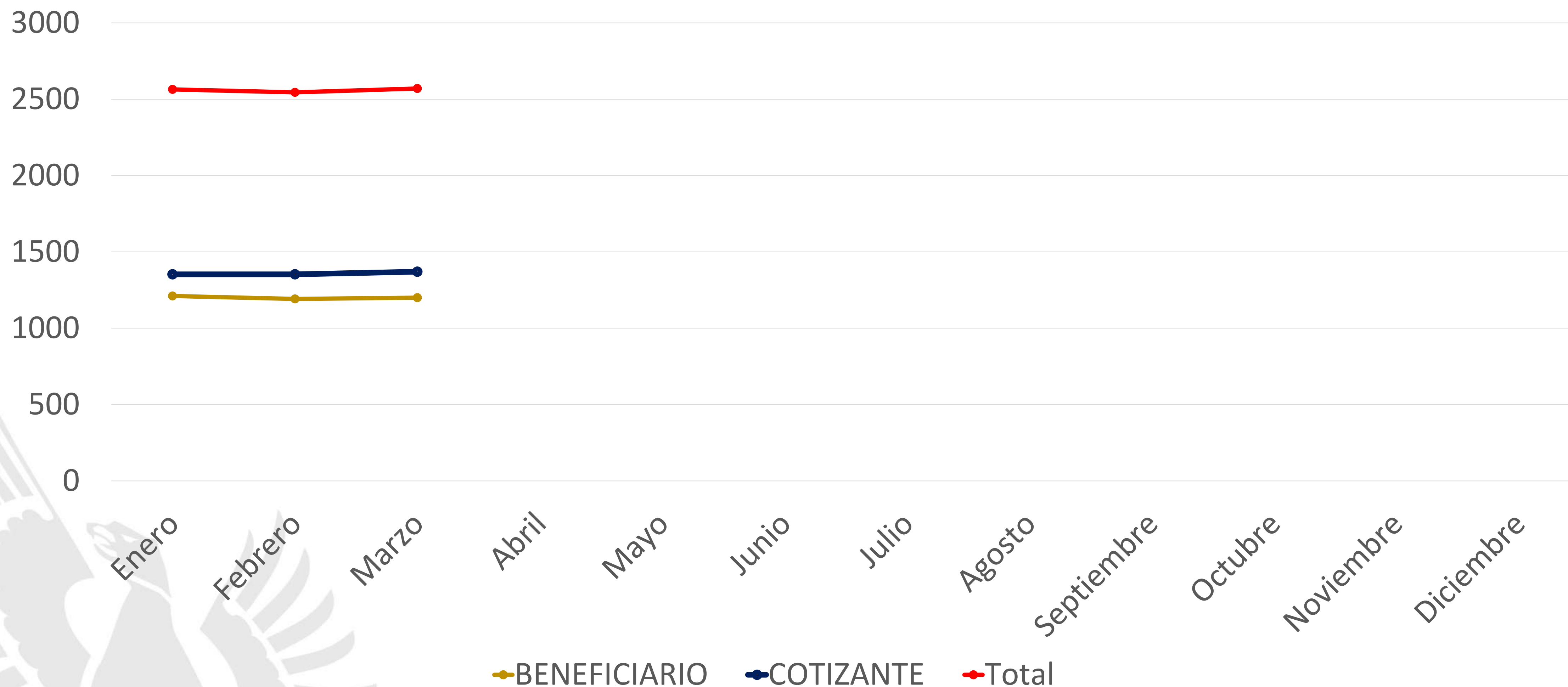
COMPORTAMIENTO DE LA MORBILIDAD Y LAS INCAPACIDADES I TRIMESTRE 2020

ACREDITACIÓN INSTITUCIONAL
DE ALTA CALIDAD
M U L T I C A M P U S

RESOLUCIÓN 3910 DE 2015 MEN / 6 AÑOS

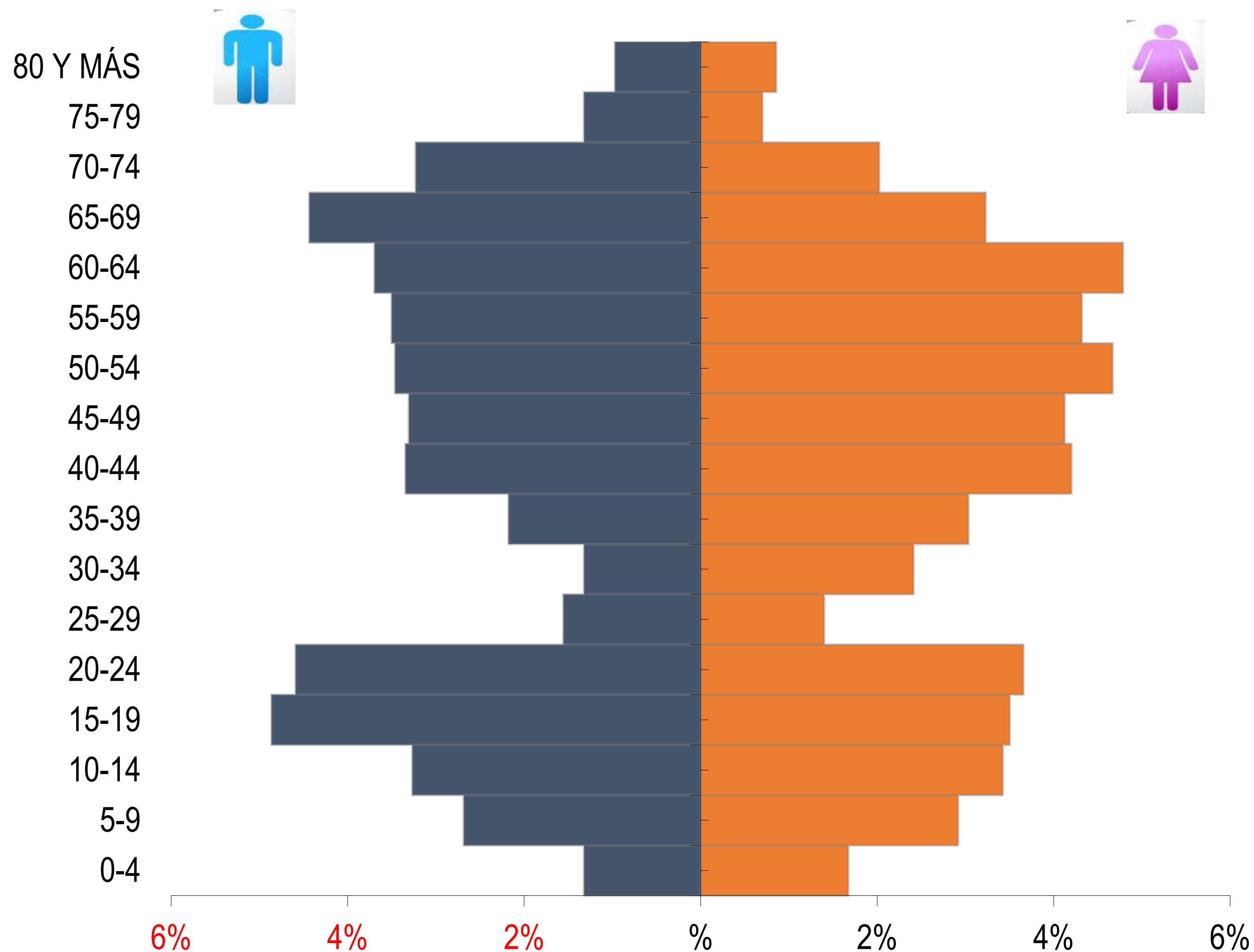
www.uptc.edu.co

Comportamiento - Afiliación EAPB UNISALUD UPTC, a Marzo- 2020



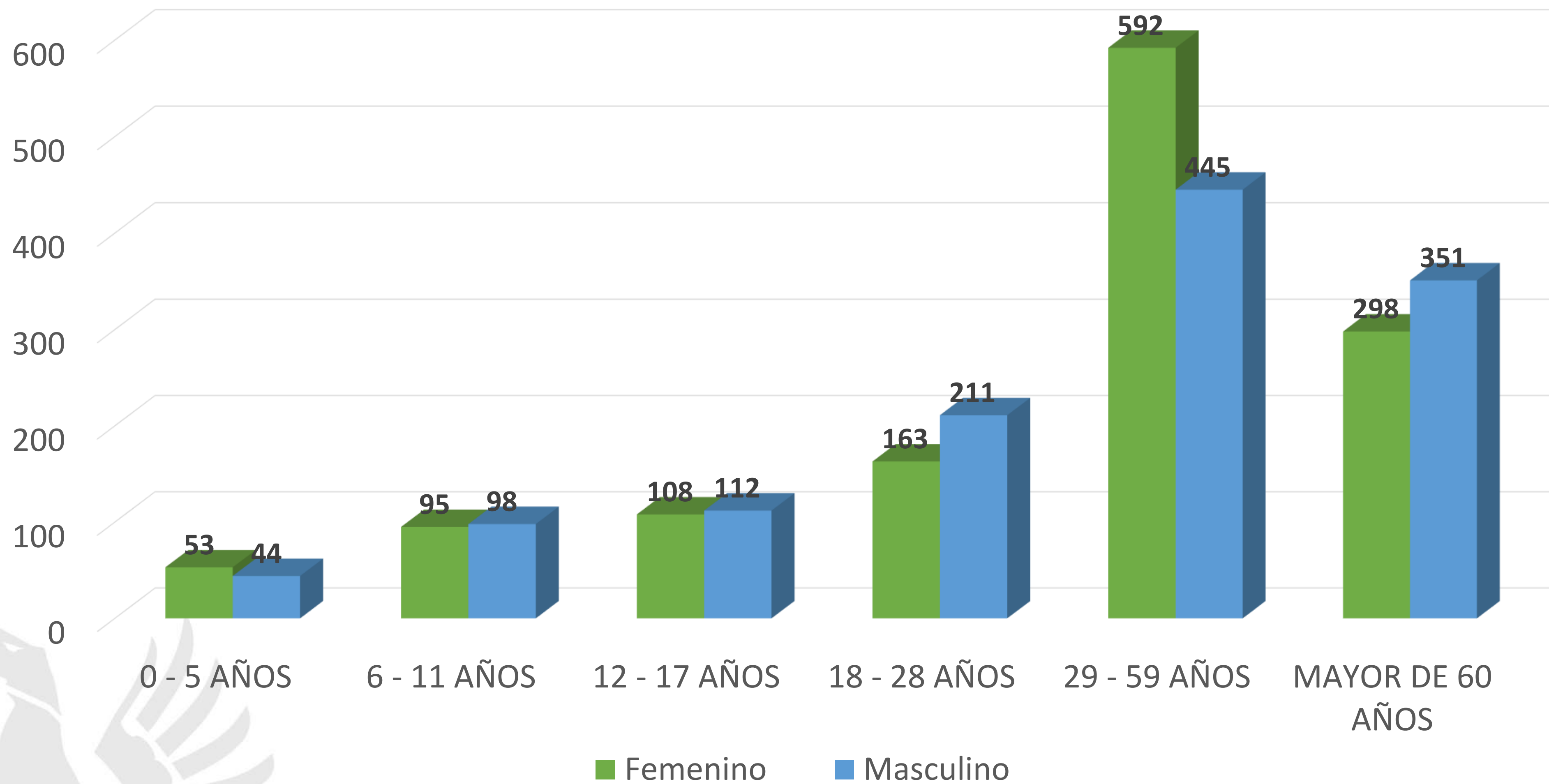
Fuente: Base de datos UNISALUD UPTC

Estructura Poblacional - Afiliación EAPB UNISALUD UPTC, Marzo- 2020



Fuente: Base de datos UNISALUD UPTC

Población afiliados según curso de vida a Marzo 2020

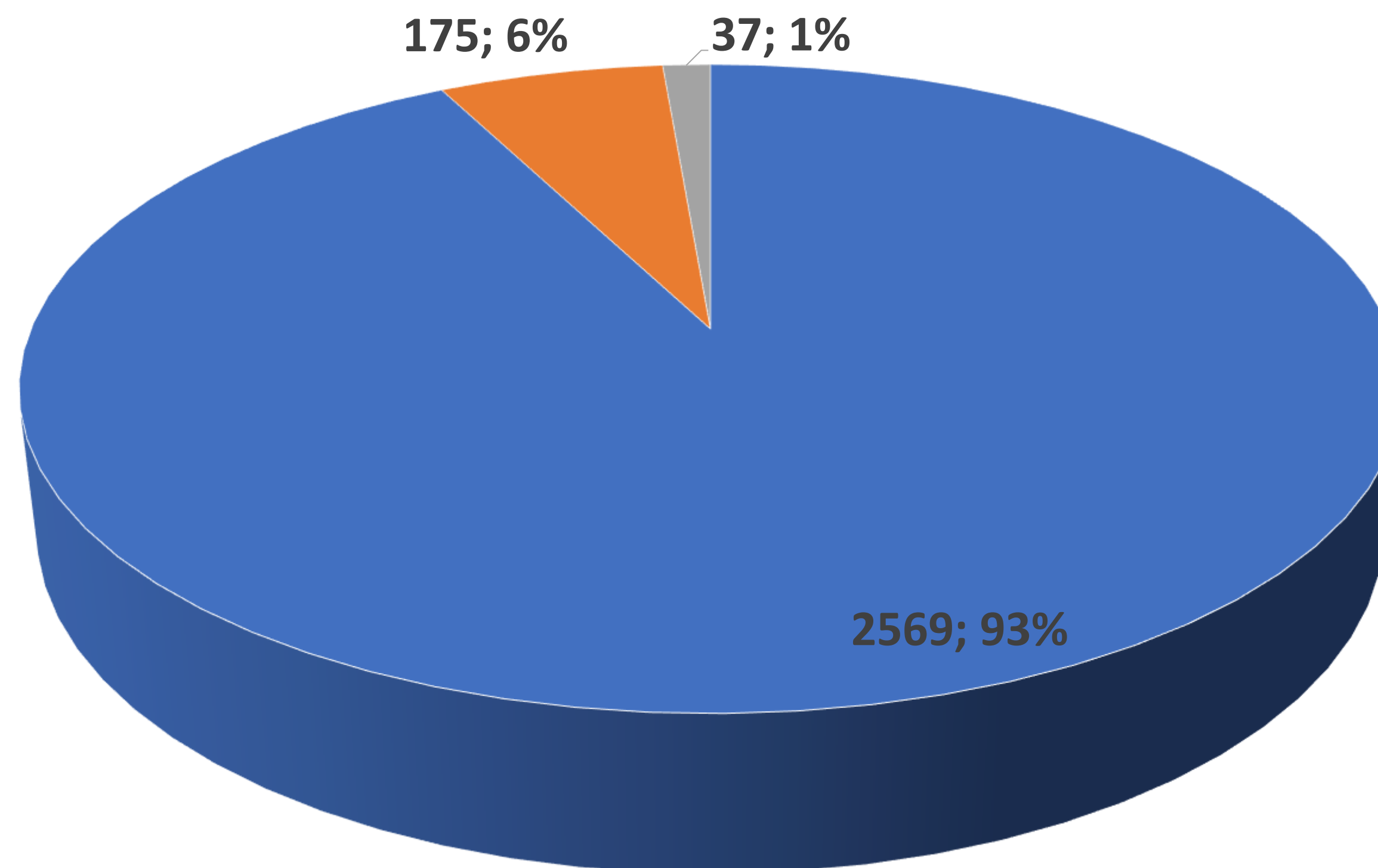


Fuente: Base de datos UNISALUD UPTC

MORBILIDAD UNISALUD I TRIMESTRE 2020



Distribución Porcentual por servicios de Atención- afiliados UNISALUD UPTC – I TRIMESTRE - 2020



■ CONSULTA EXTERNA ■ URGENCIAS ■ HOSPITALIZACION

Fuente: Registro Individual de Prestación de servicios – Red Prestadora –

UNISALUD - UPTC

Morbilidad atendida por Consulta Externa - Afiliados UNISALUD - UPTC | Trimestre 2020

Morbilidad Atendida Por Consulta Externa

No.	CIE - 10	DIAGNOSTICO	No. Atenciones	Porcentaje	No Pacientes
1	I10X	HIPERTENSION ARTERIAL	175	6,8%	119
2	Y848	OTROS PROCEDIMIENTOS MEDICOS	99	3,9%	88
3	M255	DOLOR EN ARTICULACION	79	3,1%	70
4	H522	ASTIGMATISMO	56	2,2%	56
5	K021	CARIES DE LA DENTINA	55	2,1%	55
6	R104	OTROS DOLORES ABDOMINALES Y LOS NO ESPECIFICADOS	53	2,1%	51
7	K293	GASTRITIS CRONICA SUPERFICIAL	49	1,9%	51
8	E119	DIABETES MELLITUS NO INSULINODEPENDIENTE SIN MENCION DE COMPLICACION	47	1,8%	32
9	R51X	CEFALEA	47	1,8%	40
10	N40X	HIPERPLASIA DE PROSTATA	35	1,4%	31
		Las Demas Causas	1874	72,9%	1190
		Total	2569	100,0%	PERSONAS

Fuente: Sistema Integrado de Gestión- Unidad de Servicios
UNISALUD – UPTC

Morbilidad atendida por Consulta Externa – Según Sexo, Afiliados UNISALUD - UPTC I Trimestre 2020

No.	MUJERES					HOMBRES				
	CIE - 10	DIAGNOSTICO	No. Atenciones	Porcentaje	No Pacientes	CIE - 10	DIAGNOSTICO	No. Atenciones	Porcentaje	No Pacientes
1	I10X	HIPERTENSION ARTERIAL	105	7,2%	71	I10X	HIPERTENSION ARTERIAL	69	6,3%	47
2	Y848	OTROS PROCEDIMIENTOS MEDICOS	64	4,4%	53	Y848	OTROS PROCEDIMIENTOS MEDICOS	35	3,2%	35
3	M255	DOLOR EN ARTICULACION	48	3,3%	44	N40X	HIPERPLASIA DE PROSTATA	34	3,1%	30
4	R51X	CEFALEA	37	2,5%	33	M255	DOLOR EN ARTICULACION	31	2,8%	26
5	K021	CARIES DE LA DENTINA	32	2,2%	30	E119	DIABETES MELLITUS NO INSULINODEPENDIENTE SIN MENCION DE COMPLICACION	28	2,6%	20
6	H522	ASTIGMATISMO	28	1,9%	26	H522	ASTIGMATISMO	27	2,5%	24
7	R104	OTROS DOLORES ABDOMINALES Y LOS NO ESPECIFICADOS	25	1,7%	24	K021	CARIES DE LA DENTINA	23	2,1%	21
8	E039	HIPOTIROIDISMO, NO ESPECIFICADO	22	1,5%	19	K293	GASTRITIS CRONICA SUPERFICIAL	23	2,1%	20
9	K293	GASTRITIS CRONICA SUPERFICIAL	22	1,5%	20	R104	OTROS DOLORES ABDOMINALES Y LOS NO ESPECIFICADOS	22	2,0%	19
10	F432	TRASTORNOS DE ADAPTACION	21	1,4%	8	F700	RETRASO MENTAL LEVE: DETERIORO DEL COMPORTAMIENTO NULO O MINIMO	19	1,7%	2
	Las Demás Causas		1047	72,2%	648	Las Demás Causas		779	71,5%	526
	Total		1451	100,0%	PERSONAS ATENDIDAS	Total		1090	100,0%	PERSONAS ATENDIDAS

Morbilidad Atendida Por Hospitalización - Afiliados UNISALUD – UPTC- I Trimestre 2020

No.	CIE - 10	DIAGNOSTICO	No. Atenciones	Porcentaje	No Pacientes
1	R074	DOLOR EN EL PECHO, NO ESPECIFICADO	3	8,1%	3
2	R104	OTROS DOLORES ABDOMINALES Y LOS NO ESPECIFICADOS	3	8,1%	3
3	N390	INFECCION DE VIAS URINARIAS, SITIO NO ESPECIFICADO	2	5,4%	2
4	A090	DIARREA Y GASTROENTERITIS DE PRESUNTO ORIGEN INFECCIOSO	1	2,7%	1
5	D485	TUMOR DE COMPORTAMIENTO INCIERTO O DESCONOCIDO DE LA PIEL	1	2,7%	1
6	E878	OTROS TRASTORNOS DEL EQUILIBRIO DE LOS ELECTROLITOS Y DE LOS LIQUIDOS, NO CLASIFICADOS EN OTRA PARTE	1	2,7%	1
7	H709	MASTOIDITIS, NO ESPECIFICADA	1	2,7%	1
8	I470	ARRITMIA POR REENTRADA VENTRICULAR	1	2,7%	1
9	I472	TAQUICARDIA VENTRICULAR	1	2,7%	1
10	I479	TAQUICARDIA PAROXISTICA, NO ESPECIFICADA	1	2,7%	1
		Las Demas Causas	22	59,5%	34 PERSONAS
		Total	37	100,0%	ATENDIDAS

Fuente: Registro Individual de Prestación de servicios – Red Prestadora – UNISALUD - UPTC

Morbilidad Atendida Por Hospitalización según sexo, Afiliados UNISALUD – UPTC- I Trimestre 2020

MUJERES						HOMBRES					
No.	CIE - 10	DIAGNOSTICO	No. Atenciones	Porcentaje	No Pacientes	No.	CIE - 10	DIAGNOSTICO	No. Atenciones	Porcentaje	No Pacientes
1	R074	DOLOR EN EL PECHO, NO ESPECIFICADO	1	0,1%	71	1	R074	DOLOR EN EL PECHO, NO ESPECIFICADO	2	13,3%	2
2	R104	OTROS DOLORES ABDOMINALES Y LOS NO ESPECIFICADOS	1	0,1%	53	2	R104	OTROS DOLORES ABDOMINALES Y LOS NO ESPECIFICADOS	2	13,3%	2
3	N390	INFECCION DE VIAS URINARIAS, SITIO NO ESPECIFICADO	1	0,1%	44	3	N390	INFECCION DE VIAS URINARIAS, SITIO NO ESPECIFICADO	1	6,7%	1
4	A090	DIARREA Y GASTROENTERITIS DE PRESUNTO ORIGEN INFECCIOSO	1	0,1%	33	4	D485	TUMOR DE COMPORTAMIENTO INCIERTO O DESCONOCIDO DE LA PIEL	1	6,7%	1
5	H709	MASTOIDITIS, NO ESPECIFICADA	1	0,1%	30	5	E878	OTROS TRASTORNOS DEL EQUILIBRIO DE LOS ELECTROLITOS Y DE LOS LIQUIDOS, NO CLASIFICADOS EN OTRA PARTE	1	6,7%	1
6	I470	ARRITMIA POR REENTRADA VENTRICULAR	1	0,1%	26	6	I472	TAQUICARDIA VENTRICULAR	1	6,7%	1
7	I479	TAQUICARDIA PAROXISTICA, NO ESPECIFICADA	1	0,1%	24	7	N40X	HIPERPLASIA DE PROSTATA	1	6,7%	1
8	R51X	CEFALEA	1	0,1%	19	8	J90X	DERRAME PLEURAL NO CLASIFICADO EN OTRA PARTE	1	6,7%	1
9	k409	HERNIA INGUINAL UNILATERAL O NO ESPECIFICADA, SIN OBSTRUCCION NI GANGRENA	1	0,1%	20	9	K429	HERNIA UMBILICAL SIN OBSTRUCCION NI GANGRENA	1	6,7%	1
10	J849	ENFERMEDAD PULMONAR INTERSTICIAL, NO ESPECIFICADA	1	0,1%	8	10	S529	FRACTURA DEL ANTEBRAZO, PARTE NO ESPECIFICADA	1	6,7%	1
Las Demás Causas			11	0,8%	18 PERSONAS	Las Demás Causas			3	20,0%	15 PERSONAS
Total			21	1,4%	ATENDIDAS	Total			15	100,0%	ATENDIDAS

Fuente: Registro Individual de Prestación de servicios – Red Prestadora – UNISALUD - UPTC

Morbilidad Atendida Por Urgencias - Afiliados UNISALUD – UPTC- I Trimestre 2020

No.	CIE - 10	DIAGNOSTICO	No. Atenciones	Porcentaje	No Pacientes
1	R104	OTROS DOLORES ABDOMINALES Y LOS NO ESPECIFICADOS	14	8,0%	10
2	R51X	CEFALEA	9	5,1%	7
3	K088	OTRAS AFECCIONES ESPECIFICADAS DE LO	8	4,6%	8
4	A09X	DIARREA Y GASTROENTERITIS DE PRESUNTO ORIGEN INFECCIOSO	10	5,7%	8
5	I10X	HIPERTENSION ESENCIAL	4	2,3%	4
6	J00X	RINOFARINGITIS AGUDA (RESFRIADO COMUN)	4	2,3%	4
7	J039	AMIGDALITIS AGUDA, NO ESPECIFICADA	4	2,3%	3
8	M549	DORSALGIA, NO ESPECIFICADA	4	2,3%	2
9	M796	DOLOR EN MIEMBRO	4	2,3%	4
10	N390	INFECCION DE VIAS URINARIAS, SITIO NO	4	2,3%	4
		Las Demas Causas	110	62,9%	140
		Total	175	100,0%	PERSONAS

Morbilidad Atendida Por Urgencias, según sexo, Afiliados UNISALUD – UPTC- I Trimestre 2020

MUJERES						HOMBRES					
No.	CIE - 10	DIAGNOSTICO	No. Atenciones	Porcentaje	No Pacientes	No.	CIE - 10	DIAGNOSTICO	No. Atenciones	Porcentaje	No Pacientes
1	R104	OTROS DOLORES ABDOMINALES Y LOS NO ESPECIFICADOS	10	12,0%	6	1	A09X	DIARREA Y GASTROENTERITIS DE PRESUNTO ORIGEN INFECCIOSO	4	4,7%	3
2	A090	DIARREA Y GASTROENTERITIS DE PRESUNTO ORIGEN INFECCIOSO	6	7,2%	5	2	I10X	HIPERTENSION ESENCIAL	4	4,7%	4
3	K088	OTRAS AFECCIONES ESPECIFICADAS DE LOS DIENTES Y DE SUS ESTRUCTURAS DE SOSTEN	5	6,0%	5	3	R51X	CEFALEA	4	4,7%	4
4	R51X	CEFALEA	5	6,0%	3	4	J00X	RINOFARINGITIS AGUDA (RESFRIADO COMUN)	3	3,5%	3
5	I479	TAQUICARDIA PAROXISTICA, NO ESPECIFICADA	3	3,6%	2	5	K088	OTRAS AFECCIONES ESPECIFICADAS DE LOS DIENTES Y DE SUS ESTRUCTURAS DE SOSTEN	3	3,5%	3
6	N390	INFECCION DE VIAS URINARIAS, SITIO NO ESPECIFICADO	3	3,6%	3	6	M549	DORSALGIA, NO ESPECIFICADA	3	3,5%	1
7	H813	OTROS VERTIGOS PERIFERICOS	2	2,4%	2	7	R104	OTROS DOLORES ABDOMINALES Y LOS NO ESPECIFICADOS	3	3,5%	3
8	J029	FARINGITIS AGUDA, NO ESPECIFICADA	2	2,4%	2	8	Z950	PRESENCIA DE MARCAPASO CARDIACO	3	3,5%	1
9	K589	SINDROME DEL COLON IRRITABLE SIN DIARREA	2	2,4%	1	9	J441	ENFERMEDAD PULMONAR OBSTRUCTIVA CRONICA CON EXACERBACION AGUDA, NO ESPECIFICADA	2	2,4%	1
10	M796	DOLOR EN MIEMBRO	2	2,4%	2	10	K052	PERIODONTITIS AGUDA	2	2,4%	2
Las Demas Causas			43	51,8%	62 PERSONAS	Las Demas Causas			54	63,5%	72
Total			83	100,0%	ATENDIDAS	Total			85	100,0%	PERSONAS

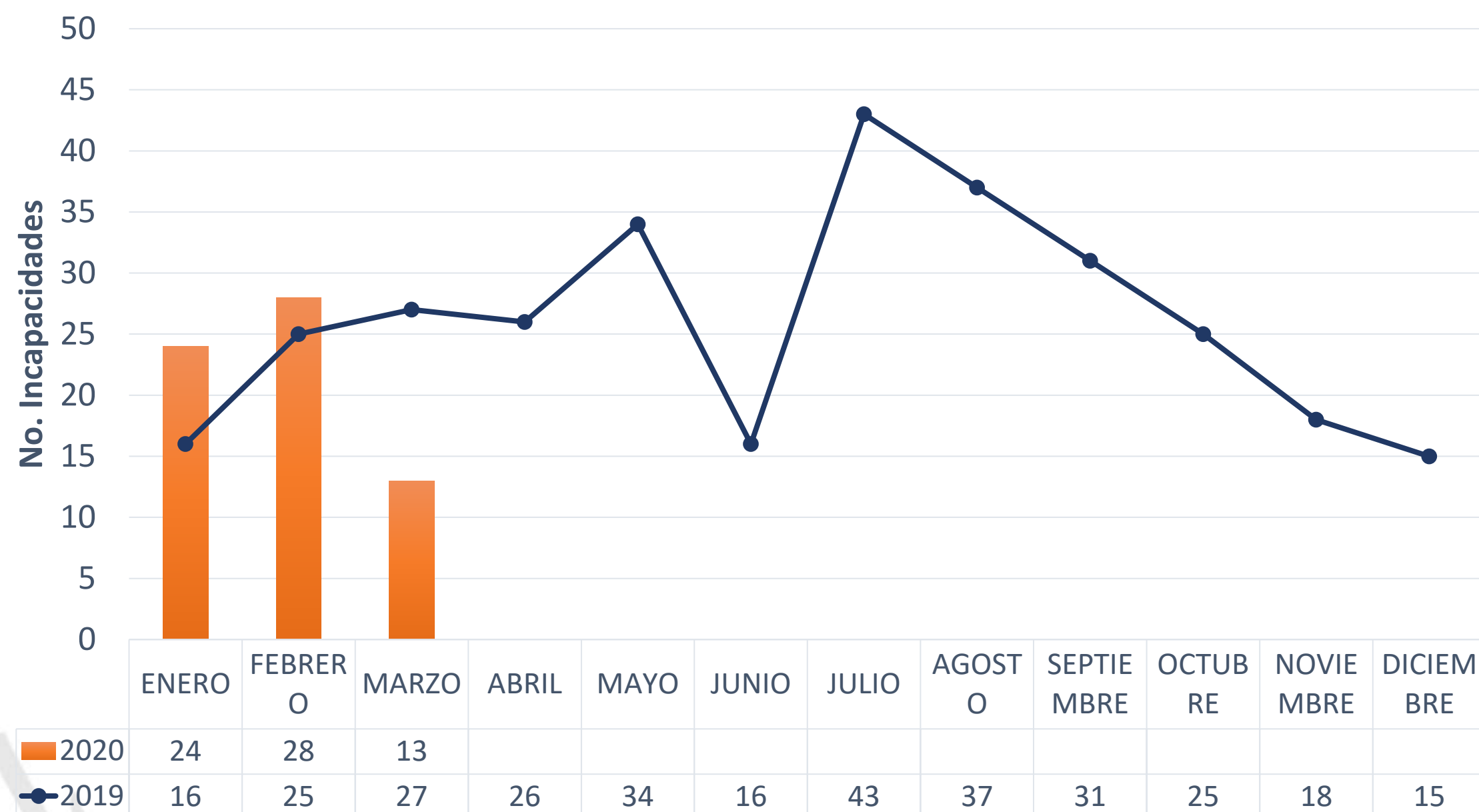
Fuente: Registro Individual de Prestación de servicios – Red Prestadora – UNISALUD - UPTC

INCAPACIDADES UNISALUD I TRIMESTRE 2020



INCAPACIDADES 2020

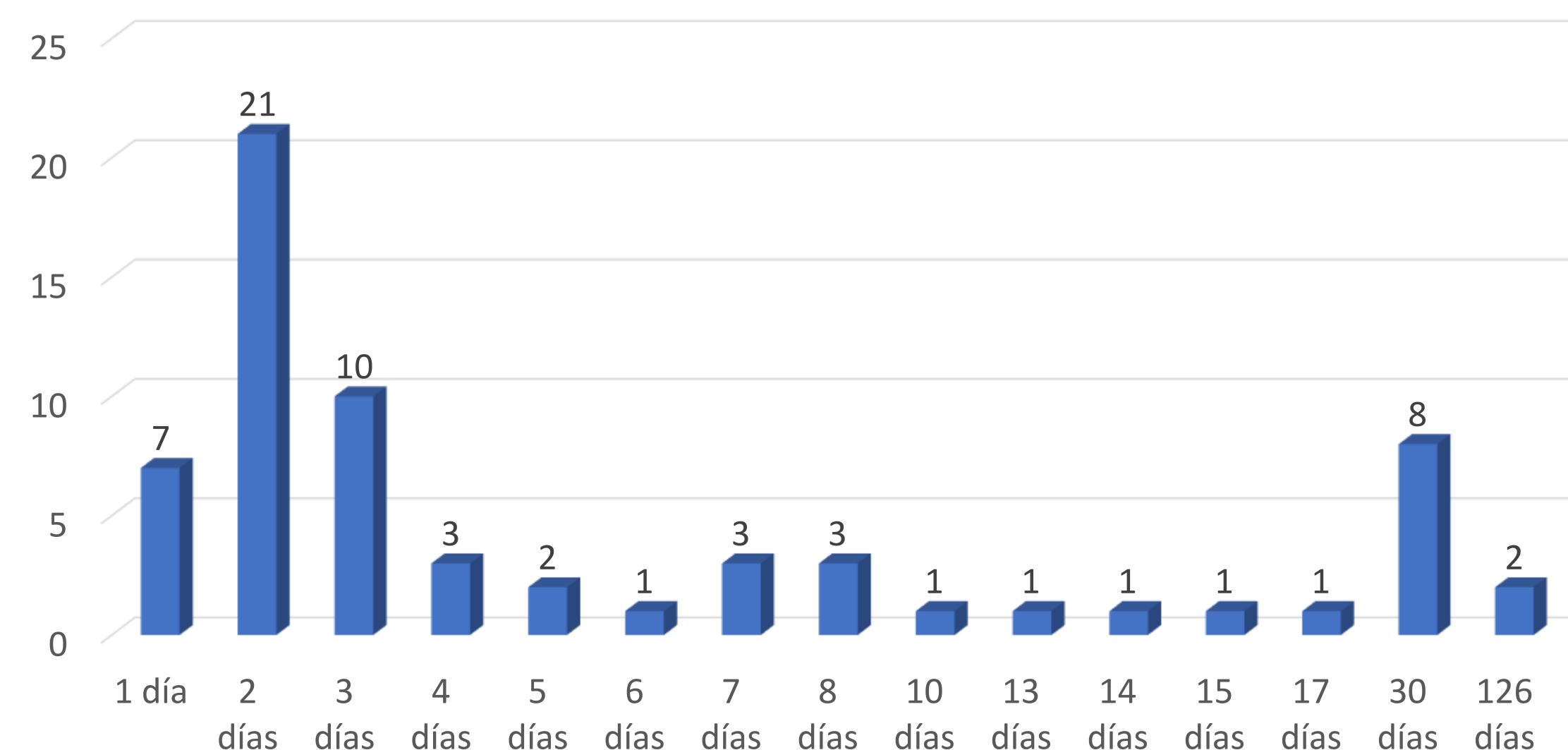
No. Incapacidades I Trimestre 2020



Origen de las Incapacidades I Trimestre 2020

ORIGEN	FEMENINO	%	MASCULINO	%	TOTAL	%
ACCIDENTE DE TRABAJO	0	0,0%	5	18,5%	5	7,7%
ENFERMEDAD GENERAL	36	94,7%	22	81,5%	58	89,2%
LICENCIA DE MATERNIDAD	2	5,3%	0	0,0%	2	3,1%
Total general	38	100,0%	27	100,0%	65	100,0%

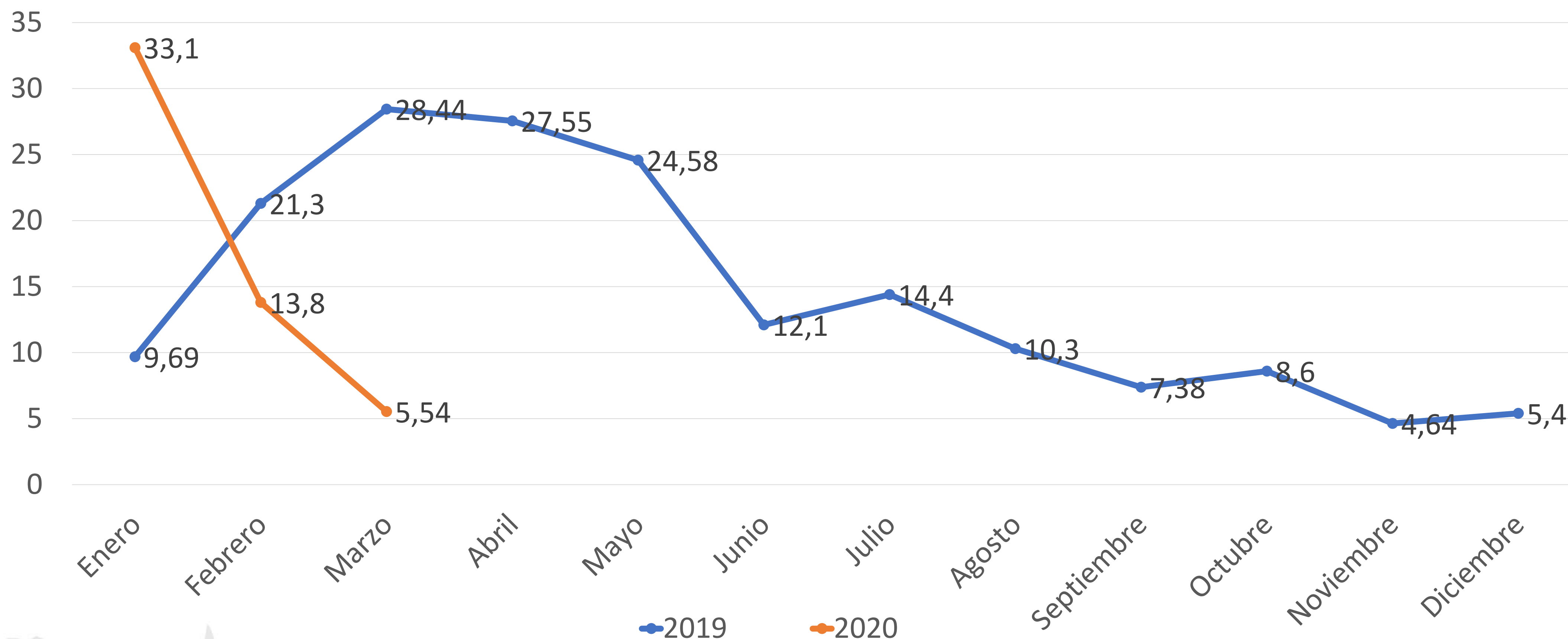
No. Incapacidades x No. Días, I Trimestre 2020



No. Afiliados vrs No. De Discapacidades 2020

No de Incapacidad	No. De Afiliados	Porcentaje
1 Incapacidad	46	86,8%
2 Incapacidades	4	7,5%
3 Incapacidades	2	3,8%
5 Incapacidades	1	1,9%
Total	53	100,0%

Tasa de siniestralidad Efectiva



El Indicador de Siniestralidad se vio fuertemente influenciado por las medidas de aislamiento social implementadas, en donde se promueve el trabajo en casa con estrategias como el teletrabajo.

Prestaciones Económicas Incapacidades – UNISALUD EAPB – I TRIMESTRE 2020

Origen	I TRIMESTRE 2019		I TRIMESTRE 2020	
	No. Total de Incapacidades	Valor Prestaciones Economicas	No. Total de Incapacidades	Valor Prestaciones Económicas
Enfermedad General	67	\$ 45.472.608	58	\$ 15.337.349
Licencia de Maternidad	0	\$ -	0	\$ -
Licencia de Paternidad	2	\$ 2.048.779	2	\$ 17.761.800
Accidente de Trabajo	1	\$ -	5	\$ -
Total general	70	\$ 47.521.387	65	\$ 33.099.149

GRACIAS

