

**INFORME DE MORBILIDAD ATENDIDA AFILIADOS EAPB UNISALUD UPTC, PRIMER TRIMESTRE
(ENERO – MARZO) AÑO 2019.**

TABLA DE CONTENIDO

INFORME DE MORBILIDAD ATENDIDA AFILIADOS EAPB UNISALUD UPTC, PRIMER TRIMESTRE (ENERO – MARZO) AÑO 2019	1
INTRODUCCIÓN	4
OBJETIVO	4
METODOLOGIA.....	5
1. COMPORTAMIENTO DE LA AFILIACIÓN.....	5
1.1 Comportamiento de la afiliación EAPB UNISALUD – UPTC enero a marzo, Año 2019.....	5
2. ESTRUCTURA POBLACIONAL.....	5
2.1 Pirámide Poblacional.....	6
2.2 Distribución De La Población Afiliada Por Momentos del Curso de Vida	6
3. ANÁLISIS DE LA MORBILIDAD ATENDIDA	7
3.1 MORBILIDAD ATENDIDA POR CONSULTA EXTERNA, HOSPITALIZACIÓN Y URGENCIAS, Afiliados UNISALUD UPTC, Primer Trimestre año 2019.....	9
3.1.1 Morbilidad Atendida por Consulta Externa	9
Morbilidad Atendida por Grupos de Edad – Consulta	9
3.1.2 Morbilidad Atendida por Hospitalización.....	13
Morbilidad Atendida por Grupos de Edad – Hospitalización.....	14
3.1.3 Morbilidad Atendida por Urgencias	17
Morbilidad Atendida por Grupos de Edad – Urgencias	18
4. MORTALIDAD, AFILIADOS EAPB –UNISALUD UPTC.....	21
CONCLUSIONES.....	22
RECOMENDACIONES	23

LISTADO DE TABLAS

Tabla 1. 10 Primeras Causas de Morbilidad Atendida Por Consulta Externa, Afiliados UNISALUD UPTC, Primer Trimestre año 2019.....	9
Tabla 3. 10 Primeras Causas de Morbilidad Atendida por Consulta en el grupo de edad, 1 a 4 años, Afiliados UNISALUD UPTC, Primer Trimestre año 2019.....	10
Tabla 4. 10 Primeras Causas Morbilidad Atendida por Consulta en el grupo de edad,.....	11
Tabla 5. 10 Primeras Causas de Morbilidad Atendida por Consulta en el grupo de edad	11
Tabla 6. 10 Primeras Causas de Morbilidad Atendida por Consulta en el grupo de edad 45 a 64 años, Afiliados UNISALUD UPTC, Primer Trimestre, año 2019.....	12
Tabla 7. 10 Primeras Causa de Morbilidad Atendida por Consulta en el grupo de edad 65 y más años, Afiliados UNISALUD UPTC, Primer Trimestre, año 2019.....	13
Tabla 8. 10 Primeras Causas de Morbilidad Atendida Por Hospitalización, Afiliados UNISALUD UPTC, Primer Trimestre, año 2019.....	14
Tabla 9. 10 primeras causas de Morbilidad Atendida por Hospitalización en el grupo de edad 5 a 14 años. Afiliados UNISALUD UPTC, Primer Trimestre, año 2019.	15
Tabla 10. 10 primeras causas de Morbilidad Atendida por Hospitalización en el grupo de edad 15 a 44 años, Afiliados UNISALUD UPTC, Primer Trimestre, año 2019.....	15
Tabla 11. 10 Primeras causas de Morbilidad Atendida por Hospitalización en el grupo de edad 45 a 64 años. Afiliados UNISALUD UPTC, Primer Trimestre, año 2019.....	16
Tabla 12. 10 Primeras causas de Morbilidad Atendida por Hospitalización en el grupo de 65 y más, Afiliados UNISALUD UPTC, Año 2018.....	17
Tabla 13. 10 Primeras Causas de Morbilidad Atendida Por Urgencias, Afiliados UNISALUD UPTC, Primer Trimestre, Año 2019	18
Tabla 15. 10 primeras causas de Morbilidad Atendida por Urgencias en el grupo 5 a 14 años. Afiliados UNISALUD UPTC, Primer Trimestre, año 2019.....	19
Tabla 16. 10 primeras causas de Morbilidad Atendida por Urgencias en el grupo de 15 a 44 años. Afiliados UNISALUD UPTC, Primer Trimestre, año 2019.....	19
Tabla 17. 10primeras causas de Morbilidad Atendida por Urgencias en el grupo de 45 a 64 años. Afiliados UNISALUD UPTC, Primer Trimestres, año 2019.....	20
Tabla 18. 10 primeras causas de Morbilidad tendida por Urgencias en el grupo de 65 y más años. Afiliados UNISALUD UPTC, Primer Trimestre, año 2019.....	21
Tabla 19. Mortalidad según causa Básica– afiliados UNISALUD UPTC – Primer Trimestre, año 2019	21

LISTADO DE FIGURAS

Figura 1. Comportamiento de la afiliación EAPB UNISALUD – UPTC enero a marzo de 2019.....	5
Figura 2. Pirámide poblacional Afiliado UNISALUD UPTC – Marzo 2019.....	6
Figura 3. Distribución De La Población Afiliada según Momento del Curso de Vida EAPB UNISALUD UPTC – Marzo - 2019	7
Figura 4. Distribución de las atenciones según tipo de Atención Afiliados UNISALUD UPTC, -enero a marzo 2019.....	8
Figura 5. Distribución De La Consulta de Morbilidad Atendida por Sexo y Tipo de Servicio Afiliados UNISALUD UPTC – Primer Trimestre año 2019.....	8

INTRODUCCIÓN

En términos generales, los análisis de la morbilidad atendida representan medidas-resumen que capturan información relevante sobre distintos atributos y dimensiones del estado de salud y del desempeño del sistema de salud y que, vistos en conjunto, intentan reflejar las causas de morbilidad en los afiliados a UNISALUD UPTC, ocurrida en el Primer Trimestre del año 2019.

De manera general, el análisis del perfil epidemiológico de los afiliados a UNISALUD UPTC, tiene como propósito generar evidencia sobre la morbilidad atendida de la población afiliada y debe servir de base empírica para la determinación de grupos de afiliados con mayores necesidades en salud, y de insumo para el establecimiento de políticas y prioridades en salud. La disponibilidad de las 10 primeras causas de morbilidad atendida provee la materia prima para los análisis de salud.

El Análisis de la causa de morbilidad y mortalidad para EAPB UNISALUD – UPTC se realiza con el propósito de establecer y mantener un conocimiento actualizado e integral de la morbilidad que afecta a los afiliados pues permite caracterizar, medir y explicar el perfil de enfermedad de los afiliados. Este informe igualmente se describe la estructura poblacional, la distribución por momentos del curso de vida, y el comportamiento de la afiliación, con el fin de proveer información para las diferentes acciones y programas en salud.

El presente análisis se realiza teniendo como fuente los registros individuales de prestación de servicios (RIPS) generados por la Red de IPS contratada; en los meses de enero a marzo de 2019 se realizó un total de 3.156 atenciones; la distribución según servicio de atención; por consulta externa 2.982 (94,49%), urgencias 113 (3,58%) y hospitalización 61 (1,93%). Para consulta externa el promedio de consultas mes fue de 994 consulta.

La causa de morbilidad atendida se presenta a través de los 10 primeros diagnósticos por los que fueron atendidos los afiliados en los meses de enero a marzo, la primera causa de atención por consulta externa correspondió a Hipertensión Esencial (Primaria), en urgencias otros Dolores Abdominales y los no Especificados y hospitalización, Otros Dolores Abdominales y Los No Especificados.

OBJETIVO

Presentar el análisis de las primeras causas de morbilidad a través de las 10 primeras causas por las que fueron atendidos los afiliados en los meses de enero a marzo de 2019, con el fin de generar información útil para la planeación de promoción, cuidado y mantenimiento de la salud, tratamiento y rehabilitación de la salud de los afiliados a UNISALUD – UPTC.

METODOLOGIA

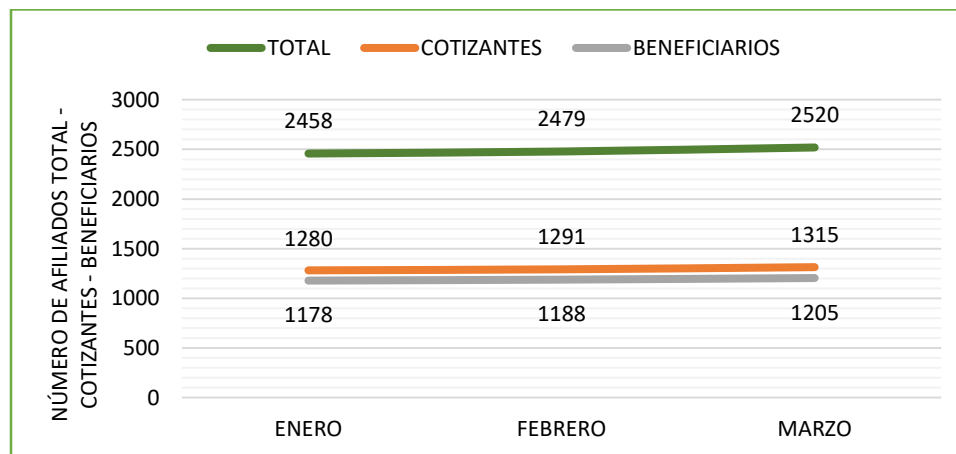
La fuente de información para la morbilidad atendida procedente de los Registros Individuales de Prestación de Servicios de Salud (RIPS) de los meses de enero a marzo de 2019, para la estructura poblacional se tuvo en cuenta la base de datos de los afiliados del mes de marzo de 2019. Posteriormente se procedió a la revisión de la completitud y calidad de los RIPS del archivo AC, AU y AH; análisis del comportamiento de la afiliación, la estructura poblacional y la elaboración y análisis primeras causas de morbilidad atendida por consulta, urgencias y hospitalización a través de los 10 primeros diagnósticos por los que fueron atendidos los afiliados a UNISAUD – UPTC, morbilidad general atendida y por grupos de salud.

1. COMPORTAMIENTO DE LA AFILIACIÓN

1. 1 Comportamiento de la afiliación EAPB UNISALUD – UPTC enero a marzo, Año 2019

La afiliación a la EAPB - UNISALUD - UPTC durante el primer trimestre del año 2019 presenta un comportamiento lineal, el promedio de afiliados fue de 2.486, afiliados cotizantes 1.295 (52,09%) y afiliados beneficiarios 1.191 (47,91%), presentó una tasa de crecimiento del 8,00%. (Ver Figura 1)

Figura 1. Comportamiento de la afiliación EAPB UNISALUD – UPTC enero a marzo de 2019



Fuente: Base de datos afiliados mes de marzo de 2019 UNISALUD – UPTC

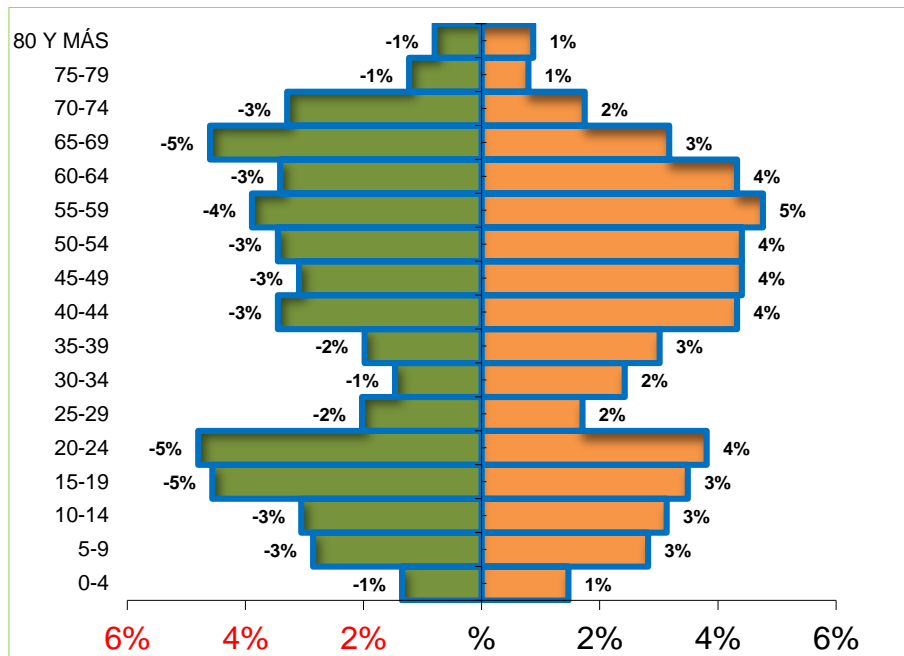
2. ESTRUCTURA POBLACIONAL

2.1 Pirámide Poblacional

La pirámide poblacional es una representación gráfica en forma proporcional de la estructura demográfica que describe la cantidad de población en cada grupo quinquenal por edad y sexo. En la figura 2 se observa la pirámide poblacional de los afiliados a UNISALUD – UPTC (mes de marzo de 2019) se representan gráficamente las variables de edad y sexo de lo afiliaos, se pueden identificar fenómenos demográficos como el envejecimiento, el índice de infancia, la distribución de la población por sexo. (Ver figura 2)

La pirámide poblacional de los afiliados a UNISALUD – UPTC del mes de marzo de 2019 refleja una estructura poblacional por sexo no significativa el 49,32% (1243/2520) son hombres y 50,67% (1277/2520) son mujeres, la pirámide poblacional responde al contexto de la población afiliada, con una pirámide de forma estacionaria o estable, los grupos de edad donde hay menor cantidad de población son las edades, los de 0 a 4 años, 30 a 34 años y de 75 y más, cada uno con proporciones que no superan el 3; los de mayor proporción los grupos etareos de 20 a 24 años, 55 a 59 años cada uno con proporciones que alcanzan el 9%. (Ver figura 2)

Figura 2. Pirámide poblacional Afiliado UNISALUD UPTC – Marzo 2019

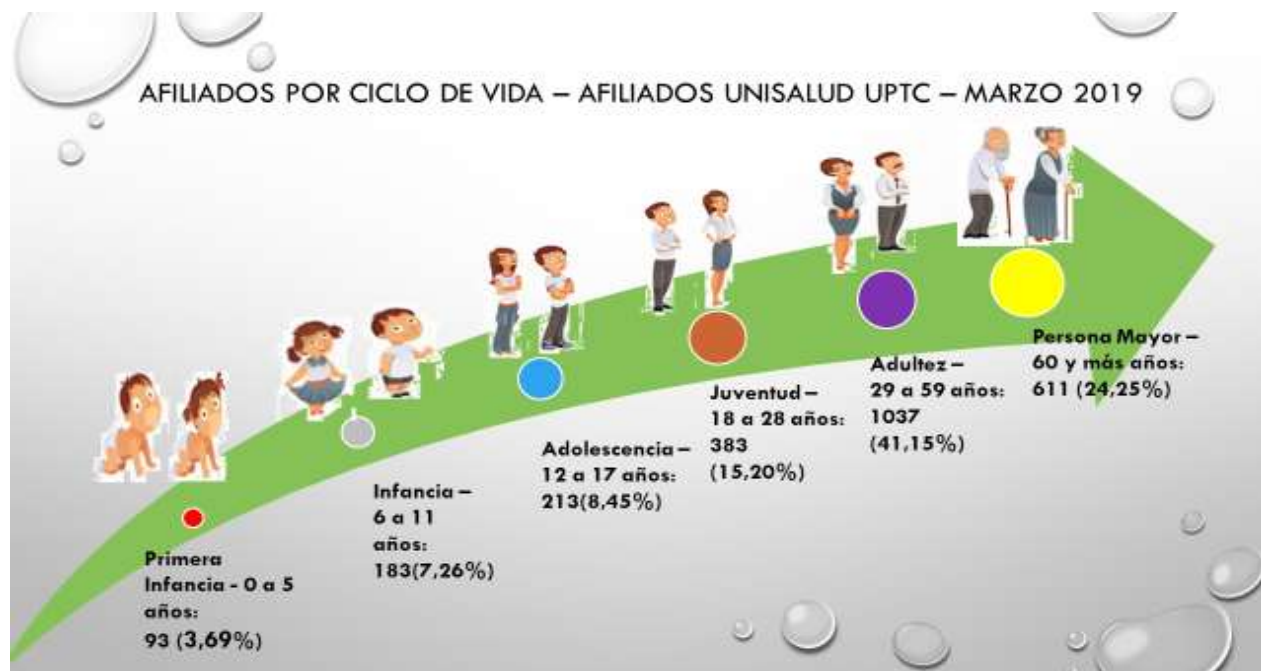


Fuente: Base de datos afiliados UNISALUD – UPTC

2.2 Distribución De La Población Afiliada Por Momentos del Curso de Vida

La distribución proporcional por momentos del curso de vida de los afiliados a UNISALUD – UPTC se observa que el curso de vida con la mayor proporción correspondió a adultez con el 41,15%, seguido del curso de vida persona mayor de 60 años con el 24,25%; el curso de vida con la menor proporción correspondió a primera infancia con el 3,69% la cual guarda correspondencia con la estructura poblacional. (Ver Figura 3)

Figura 3. Distribución De La Población Afiliada según Momento del Curso de Vida EAPB UNISALUD UPTC – Marzo - 2019

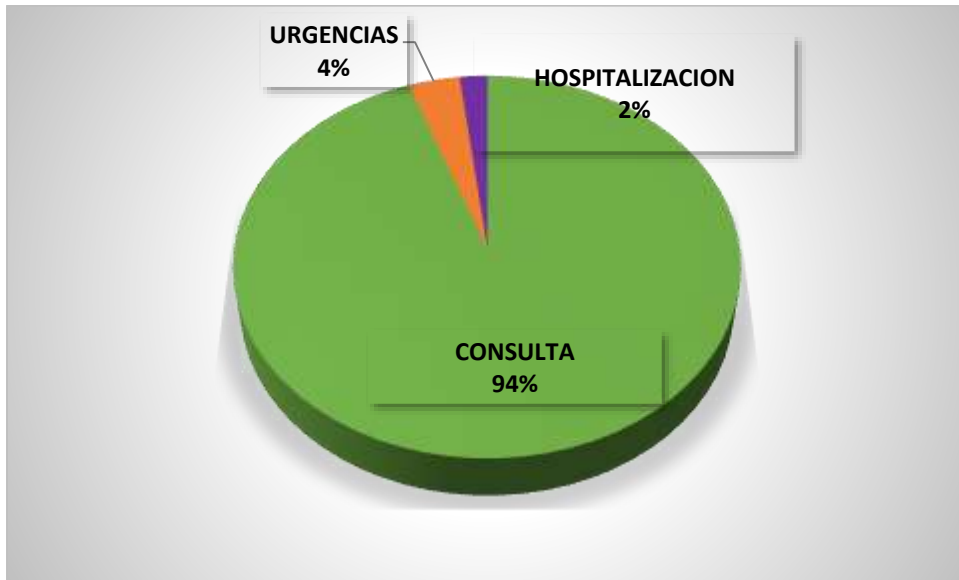


Fuente: Base de Datos UNISALUD UPTC – MARZO 2019

3. ANÁLISIS DE LA MORBILIDAD ATENDIDA

A partir de los Registros Individuales de Prestación de Servicios (RIPS), de meses de enero a marzo de 2019 se realizaron 3.156 atenciones; en promedio se prestaron 994 atenciones durante el primer trimestre. El 95,00% (2982) de las atenciones se prestó en consulta externa, el 3,58%(113) en urgencias y 1,93%(61) en hospitalización. (Ver figura 4)

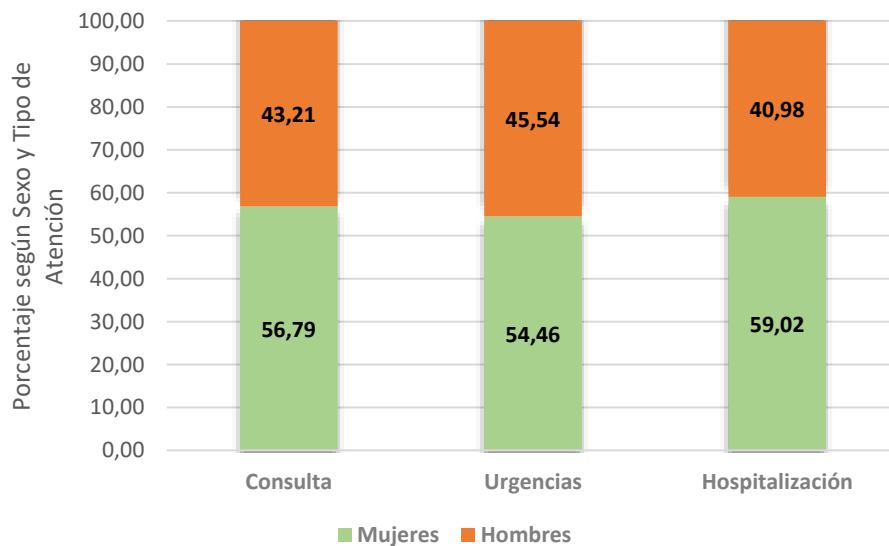
Figura 4. Distribución de las atenciones según tipo de Atención Afiliados UNISALUD UPTC, - enero a marzo 2019.



La proporción de personas atendidas según sexo fue el 56,74% para el sexo femenino y el 43,25% para el masculino.

La distribución de la consulta por servicio y sexo se observa que las mujeres consultaron más en todos los servicios, las mujeres el servicio en el que fueron más atendidas fue Hospitalización, mientras que los hombres el servicio de Urgencias. (Ver Figura 5)

Figura 5. Distribución De La Consulta de Morbilidad Atendida por Sexo y Tipo de Servicio Afiliados UNISALUD UPTC – Primer Trimestre año 2019.



Fuente: Registros Individuales de Prestación de Servicios (RIPS).

3.1 MORBILDAD ATENDIDA POR CONSULTA EXTERNA, HOSPITALIZACIÓN Y URGENCIAS, Afiliados UNISALUD UPTC, Primer Trimestre año 2019

3.1.1 Morbilidad Atendida por Consulta Externa

Morbilidad General Por Consulta Externa

Las Primeras causas de morbilidad atendida a través de los 10 primeros diagnósticos por lo que fueron atendidos los afiliados de UNISALUD UPTC, en *consulta externa* correspondió a la Hipertensión Esencial (primaria) con el 27,1% (251 consultas a 108 personas); en segundo lugar, La Diabetes Mellitus No Insulinodependiente sin mención de complicación con el 11,4%; seguido de dolor en articulación con el 11,4%. (Ver tabla 1)

Tabla 1. 10 Primeras Causas de Morbilidad Atendida Por Consulta Externa, Afiliados UNISALUD UPTC, Primer Trimestre año 2019.

No.	CIE-10	Diagnóstico CIE-10	Número	%
1	I10X	HIPERTENSION ESENCIAL (PRIMARIA)	251	27,1
2	E119	DIABETES MELLITUS NO INSULINODEPENDIENTE SIN MENCION DE COMPLICACION	106	11,4
3	M255	DOLOR EN ARTICULACION	106	11,4
4	R104	OTROS DOLORES ABDOMINALES Y LOS NO ESPECIFICADOS	106	11,4
5	K021	CARIES DE LA DENTINA	97	10,5
6	N40X	HIPERPLASIA DE LA PROSTATA	63	6,8
7	R51X	CEFALEA	55	5,9
8	N390	INFECCION DE VIAS URINARIAS, SITIO NO ESPECIFICADO	48	5,2
9	K050	GINGIVITIS AGUDA	47	5,1
10	M545	LUMBAGO NO ESPECIFICADO	47	5,1
10 PRIMERAS CASUAS			926	31,1
LAS DEMAS CAUAS			2056	68,9
TOTAL			2982	100,0

Fuente: Registros Individuales de Prestación de Servicios (RIPS).

Morbilidad Atendida por Grupos de Edad – Consulta

Morbilidad Atendida por Consulta en el grupo de edad menor de 1 año

Para el grupo de edad menor de un año se registraron atenciones por consulta.

Morbilidad Atendida por Consulta en el grupo de edad de 1 a 4 años

La primera causa de morbilidad para el grupo de edad de 1 a 4 años correspondió a la Rinofaringitis Aguda con 15,8%; el segundo lugar correspondió Ataxia no especificada con 15,8%, y a la Alergia no especificada con el 15,8%, seguida de la Infección aguda de las vías respiratorias superiores, no especificada con 10,5%. (Ver tabla 3)

Tabla 2. 10 Primeras Causas de Morbilidad Atendida por Consulta en el grupo de edad, 1 a 4 años, Afiliados UNISALUD UPTC, Primer Trimestre año 2019.

No.	CIE-10	Diagnóstico CIE-10	Número	%
1	J00X	RINOFARINGITIS AGUDA (RESFRIADO COMUN)	3	15,8
2	R270	ATAXIA, NO ESPECIFICADA	3	15,8
3	T784	ALERGIA NO ESPECIFICADA	3	15,8
4	J069	INFECCION AGUDA DE LAS VIAS RESPIRATORIAS SUPERIORES, NO ESPECIFICADA	2	10,5
5	K050	GINGIVITIS AGUDA	2	10,5
6	R11X	NAUSEA Y VOMITO	2	10,5
7	H690	DISTENSION DE LA TROMPA DE EUSTAQUIO	1	5,3
8	J039	AMIGDALITIS AGUDA, NO ESPECIFICADA	1	5,3
9	J050	LARINGITIS OBSTRUCTIVA, AGUDA [CRUP]	1	5,3
10	J343	HIPERTROFIA DE LOS CORNETES NASALES	1	5,3
10 PRIMERAS CASUAS			19	63,3
LAS DEMAS CAUAS			11	36,7
TOTAL			30	100,0

Fuente: Registros Individuales de Prestación de Servicios (RIPS).

Morbilidad Atendida por Consulta en el grupo de edad de 5 a 14 años

La primera causa de morbilidad para el grupo de edad de 5 a 14 años correspondió a Astigmatismo con 15,3%; caries de la dentina con el 15,3%, el seguido de Otros Dolores Abdominales y los No Especificados con el 10,9%. Ver tabla 4)

Tabla 3. 10 Primeras Causas Morbilidad Atendida por Consulta en el grupo de edad, 5 a 14 años, Afiliados UNISALUD UPTC, Primer Trimestre de 2019.

No.	CIE-10	Diagnóstico CIE-10	Número	%
1	H522	ASTIGMATISMO	11	15,3
2	K021	CARIES DE LA DENTINA	11	15,3
3	R104	OTROS DOLORES ABDOMINALES Y LOS NO ESPECIFICADOS	10	13,9
4	M255	DOLOR EN ARTICULACION	9	12,5
5	L209	DERMATITIS ATOPICA, NO ESPECIFICADA	8	11,1
6	H527	TRASTORNO DE LA REFRACCION, NO ESPECIFICADO	5	6,9
7	K050	GINGIVITIS AGUDA	5	6,9
8	R11X	NAUSEA Y VOMITO	5	6,9
9	H101	CONJUNTIVITIS ATOPICA AGUDA	4	5,6
10	L309	DERMATITIS, NO ESPECIFICADA	4	5,6
10 PRIMERAS CASUAS			72	40,7
LAS DEMAS CAUAS			105	59,3
TOTAL			177	100,0

Fuente: Registros Individuales de Prestación de Servicios (RIPS).

Morbilidad Atendida por Consulta en el grupo de edad de 15 a 44 años

La primera causa de morbilidad para el grupo de 15 a 44 años correspondió a Caries de la Dentina con el 19,3%; seguido de Otros Dolores Abdominales y los no Especificados con 13,5%, y en tercer lugar Gingivitis Aguda con 12,3%. (Ver tabla 5)

Tabla 4. 10 Primeras Causas de Morbilidad Atendida por Consulta en el grupo de edad 15 a 44 años, Afiliados UNISALUD UPTC, Primer Trimestre año 2019.

No.	CIE-10	Diagnóstico CIE-10	Número	%
1	K021	CARIES DE LA DENTINA	47	19,3
2	R104	OTROS DOLORES ABDOMINALES Y LOS NO ESPECIFICADOS	33	13,5
3	K050	GINGIVITIS AGUDA	30	12,3
4	M255	DOLOR EN ARTICULACION	29	11,9
5	R51X	CEFALEA	28	11,5
6	H522	ASTIGMATISMO	27	11,1
7	R072	DOLOR PRECORDIAL	14	5,7
8	N390	INFECCION DE VIAS URINARIAS, SITIO NO ESPECIFICADO	13	5,3
9	R102	DOLOR PELVICO Y PERINEAL	13	5,3
10	E039	HIPOTIROIDISMO, NO ESPECIFICADO	10	4,1
10 PRIMERAS CASUAS			244	31,5
LAS DEMAS CAUAS			530	68,5
TOTAL			774	100,0

Fuente: Registros Individuales de Prestación de Servicios (RIPS).

Morbilidad Atendida por Consulta en el grupo de edad de 45 a 64 años

La primera causa de morbilidad para el grupo de 45 a 64 años correspondió a Hipertensión Esencial (Primaria) con el 26,1%; seguido de Dolor en Articulación con 11,9%; la tercera causa correspondió a Diabetes Mellitus no Insulinodependiente sin Mención de Complicación con el 10,6%. (Ver tabla 6)

Tabla 5. 10 Primeras Causas de Morbilidad Atendida por Consulta en el grupo de edad 45 a 64 años, Afiliados UNISALUD UPTC, Primer Trimestre, año 2019.

No.	CIE-10	Diagnóstico CIE-10	Número	%
1	I10X	HIPERTENSION ESENCIAL (PRIMARIA)	94	26,1
2	M255	DOLOR EN ARTICULACION	43	11,9
3	E119	DIABETES MELLITUS NO INSULINODEPENDIENTE SIN MENCION DE COMPLICACION	38	10,6
4	N40X	HIPERPLASIA DE LA PROSTATA	32	8,9
5	R104	OTROS DOLORES ABDOMINALES Y LOS NO ESPECIFICADOS	32	8,9
6	K021	CARIES DE LA DENTINA	31	8,6
7	M545	LUMBAGO NO ESPECIFICADO	25	6,9
8	N390	INFECCION DE VIAS URINARIAS, SITIO NO ESPECIFICADO	22	6,1
9	R51X	CEFALEA	22	6,1
10	H524	PRESBICIA	21	5,8
10 PRIMERAS CASUAS			360	32,7
LAS DEMAS CAUAS			740	67,3
TOTAL			1100	100,0

Fuente: Registros Individuales de Prestación de Servicios (RIPS).

Morbilidad Atendida por Consulta en el grupo de edad de 65 y más años

La primera causa de morbilidad para el grupo de 65 y más correspondió a Hipertensión Esencial (Primaria) con el 40,5%; seguido la diabetes mellitus no insulinodependiente sin mención de complicación con el 17,2%, Otros dolores Abdominales y los no Especificados con el 8,1%. (Ver tabla 7)

Tabla 6. 10 Primeras Causa de Morbilidad Atendida por Consulta en el grupo de edad 65 y más años, Afiliados UNISALUD UPTC, Primer Trimestre, año 2019.

No.	CIE-10	Diagnóstico CIE-10	Número	%
1	I10X	HIPERTENSION ESENCIAL (PRIMARIA)	155	40,5
2	E119	DIABETES MELLITUS NO INSULINODEPENDIENTE SIN MENCIÓN DE COMPLICACION	66	17,2
3	R104	OTROS DOLORS ABDOMINALES Y LOS NO ESPECIFICADOS	31	8,1
4	N40X	HIPERPLASIA DE LA PROSTATA	30	7,8
5	M255	DOLOR EN ARTICULACION	24	6,3
6	R638	OTROS SINTOMAS Y SIGNOS CONCERNIENTES A LA ALIMENTACION Y A LA INGESTION DE LIQUIDOS	21	5,5
7	I255	CARDIOMIOPATIA ISQUEMICA	19	5,0
8	M545	LUMBAGO NO ESPECIFICADO	13	3,4
9	E038	OTROS HIPOTIROIDISMOS ESPECIFICADOS	12	3,1
10	J449	ENFERMEDAD PULMONAR OBSTRUCTIVA CRONICA, NO ESPECIFICADA	12	3,1
10 PRIMERAS CASUAS			383	42,7
LAS DEMAS CAUAS			513	57,3
TOTAL			896	100,0

Fuente: Registros Individuales de Prestación de Servicios (RIPS).

3.1.2 Morbilidad Atendida por Hospitalización

Morbilidad General por Hospitalización

La morbilidad general atendida por el servicio de *Hospitalización* la primera causa correspondió a Otros Dolores y los no Especificados con el 25,0%; el segundo lugar a Infección de Vías Urinarias sitio no especificado con el 16,7%; el tercer lugar a Cardiomiopatía Isquémica con 8,3%, seguido de Accidente Vascular encefálico Agudo, No Especificado como Hemorrágico o Isquémico con 8,3%. (Ver tabla 8)

Tabla 7. 10 Primeras Causas de Morbilidad Atendida Por Hospitalización, Afiliados UNISALUD UPTC, Primer Trimestre, año 2019.

No.	CIE-10	Diagnóstico CIE-10	Número	%
1	R104	OTROS DOLORES ABDOMINALES Y LOS NO ESPECIFICADOS	6	25,0
2	N390	INFECCION DE VIAS URINARIAS, SITIO NO ESPECIFICADO	4	16,7
3	I255	CARDIOMIOPATIA ISQUEMICA	2	8,3
4	I64X	ACCIDENTE VASCULAR ENCEFALICO AGUDO, NO ESPECIFICADO COMO HEMORRAGICO O ISQUEMICO	2	8,3
5	M545	LUMBAGO NO ESPECIFICADO	2	8,3
6	N201	CALCULO DEL URETER	2	8,3
7	S420	FRACTURA DE LA CLAVICULA	2	8,3
8	S523	FRACTURA DE LA DIAFISIS DEL RADIO	2	8,3
9	A09X	DIARREA Y GASTROENTERITIS DE PRESUNTO ORIGEN INFECCIOSO	1	4,2
10	D259	LEIOMIOMA DEL UTERO, SIN OTRA ESPECIFICACION	1	4,2
10 PRIMERAS CASUAS			24	39,3
LAS DEMAS CAUAS			37	60,7
TOTAL			61	100,0

Fuente: Registros Individuales de Prestación de Servicios (RIPS).

Morbilidad Atendida por Grupos de Edad – Hospitalización

Morbilidad Atendida por Hospitalización en el grupo de edad menor de 1 año.

Para este grupo de edad no se registraron atenciones por hospitalización

Morbilidad Atendida por Hospitalización en el grupo de edad de 1 a 4 años.

Para este grupo de edad se registraron una (1) hospitalización por Ataxia, No Especificada.

Morbilidad Atendida por Hospitalización en el grupo de edad 5 a 14 años.

Para este grupo de edad se presentaron 6 atenciones, por las siguientes patologías: Otras Colitis y Gastroenteritis No Infecciosas Especificadas; Infección de Vías Urinarias, Sitio No Especificado; Otros Dolores Abdominales y los No Especificados; Traumatismo de la Cabeza no especificado; Fractura de la Clavícula y Fractura de la Diáfisis del Radio. (Ver tabla 9)

Tabla 8. 10 primeras causas de Morbilidad Atendida por Hospitalización en el grupo de edad 5 a 14 años. Afiliados UNISALUD UPTC, Primer Trimestre, año 2019.

No.	CIE-10	Diagnóstico CIE-10	Número	%
1	K528	OTRAS COLITIS Y GASTROENTERITIS NO INFECCIOSAS ESPECIFICADAS	1	16,7
2	N390	INFECCION DE VIAS URINARIAS, SITIO NO ESPECIFICADO	1	16,7
3	R104	OTROS DOLORES ABDOMINALES Y LOS NO ESPECIFICADOS	1	16,7
4	S099	TRAUMATISMO DE LA CABEZA, NO ESPECIFICADO	1	16,7
5	S420	FRACTURA DE LA CLAVICULA	1	16,7
6	S523	FRACTURA DE LA DIAFISIS DEL RADIO	1	16,7
10 PRIMERAS CASUAS			6	100,0
LAS DEMAS CAUAS			0	0,0
TOTAL			6	100,0

Fuente: Registros Individuales de Prestación de Servicios (RIPS).

Morbilidad Atendida por Hospitalización en el grupo de edad de 15 a 44 años.

Para este grupo de edad, dentro de las 10 primeras causas de hospitalización, la primera causa correspondió a otros dolores abdominales y los no especificados con el 20,0%; seguido de Trastorno Depresivo Recurrente, Episodio Depresivo Grave sin Síntomas Psicóticos; Migraña no especificada, cada una con el 10,0%. (Ver Tabla 10)

Tabla 9. 10 primeras causas de Morbilidad Atendida por Hospitalización en el grupo de edad 15 a 44 años, Afiliados UNISALUD UPTC, Primer Trimestre, año 2019.

No.	CIE-10	Diagnóstico CIE-10	Número	%
1	R104	OTROS DOLORES ABDOMINALES Y LOS NO ESPECIFICADOS	2	20,0
2	F332	TRASTORNO DEPRESIVO RECURRENTE, EPISODIO DEPRESIVO GRAVE PRESENTE SIN SINTOMAS PSICOTICOS	1	10,0
3	G439	MIGRAÑA, NO ESPECIFICADA	1	10,0
4	M940	SINDROME DE LA ARTICULACION CONDROCOSTAL [TIETZE]	1	10,0
5	N201	CALCULO DEL URETER	1	10,0
6	N390	INFECCION DE VIAS URINARIAS, SITIO NO ESPECIFICADO	1	10,0
7	N832	OTROS QUISTES OVARICOS Y LOS NO ESPECIFICADOS	1	10,0
8	S420	FRACTURA DE LA CLAVICULA	1	10,0
9	Z302	ESTERILIZACION	1	10,0
10				0,0
10 PRIMERAS CASUAS			10	100,0
LAS DEMAS CAUAS			0	0,0
TOTAL			10	100,0

Fuente: Registros Individuales de Prestación de Servicios (RIPS).

Morbilidad Atendida por Hospitalización en el grupo de edad de 45 a 64 años.

Para este grupo de edad se registraron 21 causas de morbilidad atendida cada una con un evento, a continuación, se mencionan alguna como fueron: La Diarrea y Gastroenteritis de Presunto Origen Infeccioso; Leiomioma del Útero sin otra Complicación; Diabetes Mellitus Insulinodependiente con otras Complicaciones Especificadas, y Cardiomiopatía Isquémica, entre otras. (Ver tabla 11)

Tabla 10. 10 Primeras causas de Morbilidad Atendida por Hospitalización en el grupo de edad 45 a 64 años. Afiliados UNISALUD UPTC, Primer Trimestre, año 2019.

No.	CIE-10	Diagnóstico CIE-10	Número	%
1	A09X	DIARREA Y GASTROENTERITIS DE PRESUNTO ORIGEN INFECCIOSO	1	10,0
2	D259	LEIOMIOMA DEL UTERO, SIN OTRA ESPECIFICACION	1	10,0
3	E106	DIABETES MELLITUS INSULINODEPENDIENTE CON OTRAS COMPLICACIONES ESPECIFICADAS	1	10,0
4	I255	CARDIOMIOPATIA ISQUEMICA	1	10,0
5	I959	HIPOENSION, NO ESPECIFICADA	1	10,0
6	J209	BRONQUITIS AGUDA, NO ESPECIFICADA	1	10,0
7	J328	OTRAS SINUSITIS CRONICAS	1	10,0
8	K810	COLECISTITIS AGUDA	1	10,0
9	L030	CELULITIS DE LOS DEDOS DE LA MANO Y DEL PIE	1	10,0
10	M150	(OSTEO)ARTROSIS PRIMARIA GENERALIZADA	1	10,0
10 PRIMERAS CASUAS			10	47,6
LAS DEMAS CAUAS			11	52,4
TOTAL			21	100,0

Fuente: Registros Individuales de Prestación de Servicios (RIPS).

Morbilidad Atendida por Hospitalización en el grupo de edad de 65 y más años.

Para este grupo de edad la primera causa de morbilidad correspondió a otros Dolores Abdominales y Los No Especificados con el 23,1%; en segundo lugar, Accidente Vascular Encefálico Agudo, No Especificado como Hemorrágico o Isquémico con el 15,4% y seguido de la Diabetes Mellitus, No Especificada con Complicaciones Múltiples con el 7,7%. (Ver tabla 12)

Tabla 11. 10 Primeras causas de Morbilidad Atendida por Hospitalización en el grupo de 65 y más, Afiliados UNISALUD UPTC, Año 2018.

No.	CIE-10	Diagnóstico CIE-10	Número	%
1	R104	OTROS DOLORES ABDOMINALES Y LOS NO ESPECIFICADOS	3	23,1
2	I64X	ACCIDENTE VASCULAR ENCEFALICO AGUDO, NO ESPECIFICADO COMO HEMORRAGICO O ISQUEMICO	2	15,4
3	E147	DIABETES MELLITUS, NO ESPECIFICADA CON COMPLICACIONES MULTIPLES	1	7,7
4	I212	INFARTO AGUDO TRANSMURAL DEL MIOCARDIO DE OTROS SITIOS	1	7,7
5	I255	CARDIOMIOPATIA ISQUEMICA	1	7,7
6	I442	BLOQUEO AURICULOVENTRICULAR COMPLETO	1	7,7
7	I500	INSUFICIENCIA CARDIACA CONGESTIVA	1	7,7
8	J441	ENFERMEDAD PULMONAR OBSTRUCTIVA CRONICA CON EXACERBACION AGUDA, NO ESPECIFICADA	1	7,7
9	K811	COLECISTITIS CRONICA	1	7,7
10	L031	CELULITIS DE OTRAS PARTES DE LOS MIEMBROS	1	7,7
10 PRIMERAS CASUAS			13	56,5
LAS DEMAS CAUAS			10	43,5
TOTAL			23	100,0

Fuente: Registros Individuales de Prestación de Servicios (RIPS).

3.1.3 Morbilidad Atendida por Urgencias

Morbilidad General

Para el servicio de *Urgencias* la primera causa de morbilidad atendida correspondió a Otros Dolores Abdominales y Los No Especificados con el 20,0%; seguido de Diarrea y Gastroenteritis de Presunto Origen Infeccioso; Infección de Vías Urinarias Sitio No Especificado; Cefalea y Herida de Dedo(s) de la mano, sin daño de las Uñas con 11,4. (Ver tabla 13)

Tabla 12. 10 Primeras Causas de Morbilidad Atendida Por Urgencias, Afiliados UNISALUD UPTC, Primer Trimestre, Año 2019

No.	CIE-10	Diagnóstico CIE-10	Número	%
1	R104	OTROS DOLORES ABDOMINALES Y LOS NO ESPECIFICADOS	7	20,0
2	A09X	DIARREA Y GASTROENTERITIS DE PRESUNTO ORIGEN INFECCIOSO	4	11,4
3	N390	INFECCION DE VIAS URINARIAS, SITIO NO ESPECIFICADO	4	11,4
4	R51X	CEFALEA	4	11,4
5	S610	HERIDA DE DEDO(S) DE LA MANO, SIN DAÑO DE LA(S) UÑA(S)	4	11,4
6	K529	COLITIS Y GASTROENTERITIS NO INFECCIOSAS, NO ESPECIFICADAS	3	8,6
7	M545	LUMBAGO NO ESPECIFICADO	3	8,6
8	I64X	ACCIDENTE VASCULAR ENCEFALICO AGUDO, NO ESPECIFICADO COMO HEMORRAGICO O ISQUEMICO	2	5,7
9	J209	BRONQUITIS AGUDA, NO ESPECIFICADA	2	5,7
10	N201	CALCULO DEL URETER	2	5,7
10 PRIMERAS CASUAS			35	31,0
LAS DEMAS CAUAS			78	69,0
TOTAL			113	100,0

Fuente: Registros Individuales de Prestación de Servicios (RIPS).

Morbilidad Atendida por Grupos de Edad – Urgencias

Morbilidad Atendida por Urgencias en el grupo de edad menor de 1 año.

Para este grupo de edad se registraron una (1) causa de morbilidad atendida por Nauseas y Vómito.

Morbilidad Atendida por Urgencias en el grupo de 1 a 4 años.

Para este grupo se atendieron dos (2) causa de morbilidad por Varicela con Otras Complicaciones y Laringitis Obstructiva Aguda (CRUP).

Morbilidad Atendida por Urgencias en el grupo de 5 a 14 años.

Para este grupo de edad se presentaron 11 atenciones, la primera causa de morbilidad correspondió a Otros Dolores Abdominales y Los no Especificados con el 18,2%; seguido de

Diarrea y Gastroenteritis de Presunto Origen Infeccioso; Laringo Traqueitis Aguda; Infección Vías Urinarias Sitio no Especificado, cada una con una atención con el 9,1%. (Ver Tabla 15)

Tabla 13. 10 primeras causas de Morbilidad Atendida por Urgencias en el grupo 5 a 14 años. Afiliados UNISALUD UPTC, Primer Trimestre, año 2019.

No.	CIE-10	Diagnóstico CIE-10	Número	%
1	R104	OTROS DOLORES ABDOMINALES Y LOS NO ESPECIFICADOS	2	18,2
2	A09X	DIARREA Y GASTROENTERITIS DE PRESUNTO ORIGEN INFECCIOSO	1	9,1
3	J042	LARINGOTRAQUEITIS AGUDA	1	9,1
4	N390	INFECCION DE VIAS URINARIAS, SITIO NO ESPECIFICADO	1	9,1
5	R101	DOLOR ABDOMINAL LOCALIZADO EN PARTE SUPERIOR	1	9,1
6	R11X	NAUSEA Y VOMITO	1	9,1
7	R31X	HEMATURIA, NO ESPECIFICADA	1	9,1
8	S099	TRAUMATISMO DE LA CABEZA, NO ESPECIFICADO	1	9,1
9	S420	FRACTURA DE LA CLAVICULA	1	9,1
10	S523	FRACTURA DE LA DIAFISIS DEL RADIO	1	9,1
10 PRIMERAS CASUAS			11	100,0
LAS DEMAS CAUAS			0	0,0
TOTAL			11	100,0

Fuente: Registros Individuales de Prestación de Servicios (RIPS).

Morbilidad Atendida por Urgencias en el grupo de 15 a 44 años.

Para este grupo de edad la primera causa de morbilidad correspondió a Diarrea y Gastroenteritis de Presunto Origen Infeccioso con 16,7%, y Colitis y Gastroenteritis No Infecciosas, no Especificadas con 16,7%; seguido de Infección Intestinal Viral, sin Otra Especificación con el 8,3%. (Ver Tabla 16)

Tabla 14. 10 primeras causas de Morbilidad Atendida por Urgencias en el grupo de 15 a 44 años. Afiliados UNISALUD UPTC, Primer Trimestre, año 2019.

No.	CIE-10	Diagnóstico CIE-10	Número	%
1	A09X	DIARREA Y GASTROENTERITIS DE PRESUNTO ORIGEN INFECCIOSO	2	16,7
2	K529	COLITIS Y GASTROENTERITIS NO INFECCIOSAS, NO ESPECIFICADAS	2	16,7
3	A084	INFECCION INTESTINAL VIRAL, SIN OTRA ESPECIFICACION	1	8,3
4	B002	GINGIVOESTOMATITIS Y FARINGOAMIGDALITIS HERPETICA	1	8,3
5	F331	TRASTORNO DEPRESIVO RECURRENTE, EPISODIO MODERADO PRESENTE	1	8,3
6	G409	EPILEPSIA, TIPO NO ESPECIFICADO	1	8,3
7	G431	MIGRAÑA CON AURA [MIGRAÑA CLASICA]	1	8,3

8	G439	MIGRAÑA, NO ESPECIFICADA	1	8,3
9	J039	AMIGDALITIS AGUDA, NO ESPECIFICADA	1	8,3
10	K297	GASTRITIS, NO ESPECIFICADA	1	8,3
10 PRIMERAS CASUAS			12	37,5
LAS DEMAS CAUAS			20	62,5
TOTAL			32	100,0

Fuente: Registros Individuales de Prestación de Servicios (RIPS).

Morbilidad Atendida por Urgencias en el grupo de 45 a 64 años.

Para este grupo de edad la primera causa de morbilidad atendida correspondió a Cefalea con 20,0%; seguido de Infección de Vías Urinarias, Sitio No Especificado; Dolor en el Pecho, no Especificado y otros Dolores Abdominales y los no Especificados, cada uno con 13,3%. (Ver Tabla 17)

Tabla 15. 10 primeras causas de Morbilidad Atendida por Urgencias en el grupo de 45 a 64 años. Afiliados UNISALUD UPTC, Primer Trimestre, año 2019.

No.	CIE-10	Diagnóstico CIE-10	Número	%
1	R51X	CEFALEA	3	20,0
2	N390	INFECCION DE VIAS URINARIAS, SITIO NO ESPECIFICADO	2	13,3
3	R074	DOLOR EN EL PECHO, NO ESPECIFICADO	2	13,3
4	R104	OTROS DOLORES ABDOMINALES Y LOS NO ESPECIFICADOS	2	13,3
5	A09X	DIARREA Y GASTROENTERITIS DE PRESUNTO ORIGEN INFECCIOSO	1	6,7
6	D683	TRASTORNO HEMORRAGICO DEBIDO A ANTICOAGULANTES CIRCULANTES	1	6,7
7	E106	DIABETES MELLITUS INSULINODEPENDIENTE CON OTRAS COMPLICACIONES ESPECIFICADAS	1	6,7
8	F419	TRASTORNO DE ANSIEDAD , NO ESPECIFICADO	1	6,7
9	I480	FIBRILACION Y ALETEO AURICULAR	1	6,7
10	I638	OTROS INFARTOS CEREBRALES	1	6,7
10 PRIMERAS CASUAS			15	42,9
LAS DEMAS CAUAS			20	57,1
TOTAL			35	100,0

Fuente: Registros Individuales de Prestación de Servicios (RIPS).

Morbilidad Atendida por Urgencias en el grupo de 65 y más años.

Para este grupo de edad la primera causa de morbilidad atendida correspondió a Otros Dolores Abdominales y los no especificados con 18,8%; seguido de Herida en Dedos de la Mano, Sin Daño de las Unas con el 18,8; el segundo lugar correspondió a Accidente Vascular Encefálico Agudo, no Especificado como Hemorrágico o Isquémico y Hemitórax Traumático cada uno con 12,5%. (Ver Tabla 18)

Tabla 16. 10 primeras causas de Morbilidad tendida por Urgencias en el grupo de 65 y más años. Afiliados UNISALUD UPTC, Primer Trimestre, año 2019.

No.	CIE-10	Diagnóstico CIE-10	Número	%
1	R104	OTROS DOLORES ABDOMINALES Y LOS NO ESPECIFICADOS	3	18,8
2	S610	HERIDA DE DEDO(S) DE LA MANO, SIN DAÑO DE LA(S) UÑA(S)	3	18,8
3	I64X	ACCIDENTE VASCULAR ENCEFALICO AGUDO, NO ESPECIFICADO COMO HEMORRAGICO O ISQUEMICO	2	12,5
4	S271	HEMOTORAX TRAUMATICO	2	12,5
5	A09X	DIARREA Y GASTROENTERITIS DE PRESUNTO ORIGEN INFECCIOSO	1	6,3
6	C61X	TUMOR MALIGNO DE LA PROSTATA	1	6,3
7	E878	OTROS TRASTORNOS DEL EQUILIBRIO DE LOS ELECTROLITOS Y DE LOS LIQUIDOS, NO CLASIFICADOS EN OTRA PARTE	1	6,3
8	I212	INFARTO AGUDO TRANSMURAL DEL MIOCARDIO DE OTROS SITIOS	1	6,3
9	I442	BLOQUEO AURICULOVENTRICULAR COMPLETO	1	6,3
10	I500	INSUFICIENCIA CARDIACA CONGESTIVA	1	6,3
10 PRIMERAS CASUAS			16	53,3
LAS DEMAS CAUAS			14	46,7
TOTAL			30	100,0

Fuente: Registros Individuales de Prestación de Servicios (RIPS).

4. MORTALIDAD, AFILIADOS EAPB –UNISALUD UPTC

Para el Primer Trimestre del año 2019 se presentaron Cuatro (4) muertes, según sexo el 75% ocurrió en hombres, en edades entre 70y 94 años, el 25% correspondió al sexo femenino de 75 años; según causa Básica de muerte, el 100% ocurrió por Enfermedades Crónicas No Transmisibles (ECNT). (Ver tabla 19)

Tabla 17. Mortalidad según causa Básica– afiliados UNISALUD UPTC – Primer Trimestre, año 2019

EDAD	CAUSA DE MUERTE	IPS
70	CARDIOPATIA ISQUEMICA	CLINICA MEDILASER
75	HIPERTENSION ARTERIAL	CASA
89	ENFERMEDAD RENAL CRONICA	CLINICA MEDILASER
94	INFARTO AGUDO DE MIOCARDIO	CASA

Fuente: Datos Propios EAPB - UNISALUD –UPTC - AÑO 2019

CONCLUSIONES

- ✚ La afiliación a la EAPB - UNISALUD - UPTC el Primer Trimestre del año 2019 presentó un comportamiento lineal, el promedio de afiliados fue de 2.486 afiliados cotizantes de 1295 (52,09%), afiliados beneficiarios fue de 1191 (47,91%).
- ✚ La pirámide poblacional de los afiliados a UNISALUD – UPTC refleja una estructura poblacional con población adulta y tendencia al envejecimiento, indicando que se debe priorizar las acciones de promoción y mantenimiento de la salud y prevención a estos grupos de edad.
- ✚ Durante el primer trimestre del año 2019 se realizaron 3.156 consultas de morbilidad atendida, según sexo las mujeres consultaron más que los hombres, la mayor atención a los hombres fue en servicios de urgencias, y para las mujeres en hospitalización; para el primer trimestre se realizó un total de 3156 atenciones, según tipo de atención por consulta externa se efectuaron 2982 (94,49%) de las atenciones, por urgencias 113 (3,58%) y por hospitalización 61(1,93%) atenciones.
- ✚ Las Primeras causas de morbilidad atendida a través de los 10 primeros diagnósticos por lo que fueron atendidos los afiliados de UNISALU UPTC, en el año 2018, en *consulta externa* correspondió a la Hipertensión Esencial (primaria) con el 27,1%; por *Hospitalización* Otros dolores abdominales y los no especificados con el 25,0%; y para *Urgencias* la primera causa de morbilidad atendida correspondió, a otros dolores abdominales y los no especificados con 18,8%.
- ✚ Las causas de morbilidad atendida de los afiliados a UNISALUD UPTC, hacen parte de la gran causa de Enfermedades No Transmisibles – ECNT.
- ✚ La mortalidad de los afiliados de UNISALUD UPTC en el año 2018, de gran causa de Enfermedades Crónicas No Transmisibles (ECNT). El avance en las condiciones de vida de la población colombiana ha traído grandes logros en materia de salud. El incremento en la esperanza de vida, el descenso de la mortalidad por enfermedades transmisibles y la reducción de la mortalidad infantil son ejemplos de ello. Sin embargo, el consecuente proceso de envejecimiento por el que atraviesa el país donde los índices de infancia y juventud han tendido al descenso y los de vejez y envejecimiento son cada vez más altos, traen como resultado el incremento en la mortalidad por enfermedades crónicas como las del sistema circulatorio y la creciente demanda de atención en servicios de salud, donde la exposición prolongada a diversos factores de riesgo favorece su aparición (tomado de Documento ASIS Colombia, año 2018).

RECOMENDACIONES

- Solicitar a la red prestadora mejorar la calidad de los RIPS a través de las visitas de auditoría de calidad a las diferentes IPS por parte de UNISALUD UPTC.
- Al ser las ECNT la primera causa de morbilidad atendida por consulta externa y de mortalidad en los afiliados de UNISALUD UPTC continuar con el fortalecimiento de las acciones de prevención de la enfermedad cardiovascular y las neoplasias a través de la promoción y cuidado de la salud y atención completa y con calidad de los eventos precursores del alto costo.
- El perfil de morbilidad de los afiliados a UNISALUD UPTC, debe servir de base para la planeación en salud y gestión del riesgo.

Revisó: Dra. **SANDRA MARITZA CONTRERAS PEÑA**
Directora UNISALUD – UPTC

Elaboró: **WILDY YUMEL ALVARADO CUERVO**
Enfermera Epidemióloga UNISALUD - UPTC