



La Universidad de cara al mundo

Esta es una oficina de puertas abiertas que espera su participación, sus ideas, sus sugerencias y que está creada para entregarle información acerca de los convenios, becas y eventos académicos internacionales

**Uptc**  
Universidad Pedagógica y  
Tecnológica de Colombia



Venga a nuestra Universidad y viva el ambiente del siglo XXI. Trabajamos con una visión prospectiva con el propósito de construir una sociedad comprometida, solidaria y equitativa

Nº. 5 - Julio de 2009

Tel. 57-8- 7422174/75/76 Ext. 1880 - Edificio Administrativo - E-mail: rolinter@uptc.edu.co

Todos somos Universidad

## EDITORIAL

## Cronología Convenios Internacionales

..... suscritos por la Uptc

La Unidad de Relaciones Internacionales y Cooperación Interinstitucional, es la encargada de liderar los procesos de cooperación e internacionalización de la Universidad Pedagógica y Tecnológica de Colombia, que se encaminan a contribuir en la preparación de la Institución y su comunidad académica para enfrentar los retos del siglo XXI hacia su modernización.

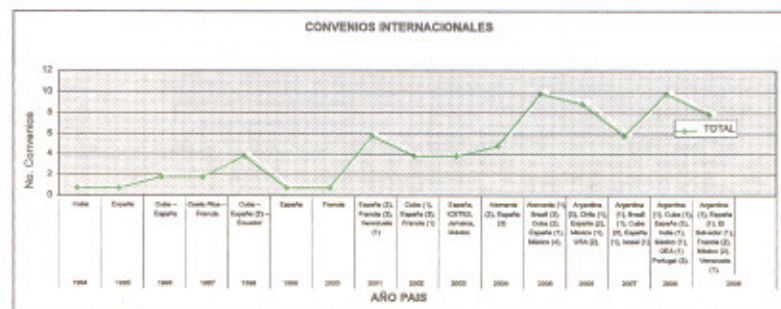
El Plan Maestro de Desarrollo Institucional 2007 - 2019 fija la existencia de tres (3) programas: Internacionalización y Políticas Internas, Internacionalización de la Docencia e Internacionalización de la Investigación y la Extensión, los cuales se ejecutan a través de 10 proyectos: Sensibilización de la comunidad académica, Talento humano para la internacionalización, Internacionalización del currículo, Cultura de idiomas extranjeros, Movilidad docente, Movilidad estudiantil, Divulgación del conocimiento, Movilidad de investigación, Promoción de posgrados e Internacionalización de la extensión.

En la actualidad están vigentes 75 convenios internacionales distribuidos por regiones así: Sur América 13, Centro América 21, Norte América 2, Europa 35, Asia 2. Con la Organización de Estados Americanos O.E.A. 1 y con el ICETEX 1.

La Resolución 10 del 4 de marzo de 2008 reglamenta los intercambios académicos internacionales de estudiantes de pregrado de la Universidad Pedagógica y Tecnológica de Colombia, realizados por medio de convenios de Cooperación académica firmados por instituciones de educación superior.

En los últimos 3 años la movilidad estudiantil de pregrado supera los 300 upetecistas, quienes han tenido oportunidad de realizar su intercambio en: Argentina, Alemania, Australia, Brasil, Chile, Estados Unidos, Francia, Inglaterra, México, Perú y Panamá.

Año	PAÍSES	Total
1983	Alemania	1
1994	Cuba	1
1995	España	1
1996	Cuba - España	2
1997	Costa Rica - Francia	2
1998	Cuba - España (2) - Ecuador	4
1999	España	1
2000	Francia	1
2001	España (2), Francia (3), Venezuela (1)	6
2002	Cuba (1), España (2), Francia (1)	4
2003	España, ICETEX, Jamaica, México	4
2004	Alemania (2), España (3)	5
2005	Alemania (1), Brasil (2), Cuba (2), España (1), México (4).	10
2006	Argentina (3), Chile (1), España (2), México (1), USA (2).	9
2007	Argentina (1), Brasil (1), Cuba (2), España (1), Israel (1).	6
2008	Argentina (1), Cuba (1), España (3), India (1), México (1), OEA (1) Portugal (2).	10



“La UPTC brinda oportunidades para vivir la internacionalización académica”

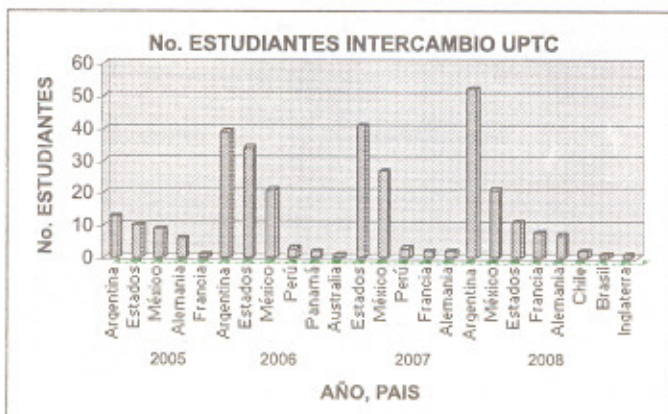


**MOVILIDAD ESTUDIANTIL UNIVERSIDAD PEDAGÓGICA  
Y TECNOLÓGICA DE COLOMBIA 2005 - 2008**

Año	País Destino	No. Estudiantes	Porcentajes	Total
2005	Argentina	13	33.3	39
	Estados Unidos	10	25.6	
	México	9	23.0	
	Alemania	6	15.4	
	Francia	1	2.5	
2006	Argentina	39	39	100
	Estados Unidos	34	34	
	México	21	21	
	Perú	3	3	
	Panamá	2	2	
	Australia	1	1	
2007	Estados Unidos	41	54.6	75
	México	27	36.0	
	Perú	3	4.0	
	Francia	2	2.6	
	Alemania	2	2.6	
2008	Argentina	52	50.5	119
	México	21	20.4	
	Estados Unidos	11	10.6	
	Francia	8	7.7	
	Alemania	7	6.8	
	Chile	2	1.9	
	Brasil	1	1.0	
	Inglaterra	1	1.0	

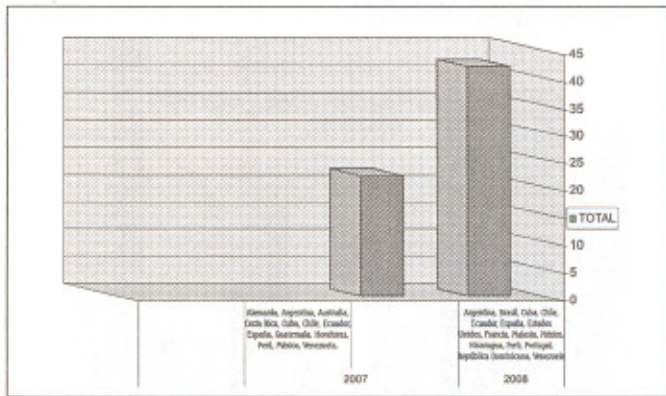
**MOVILIDAD ESTUDIANTIL EXTRANJEROS  
2005 - 2008**

Año	País Origen	No. Estudiantes	Porcentaje	Total
2005	México	3	75	4
	Alemania	1	25	
2006	México	18	100	18
2007	México	18	56.2	32
	Alemania	10	31.2	
	Francia	1	3.1	
	China	1	3.1	
2008	Italia	2	6.2	26
	México	8	30.7	
	Alemania	3	11.5	
	Francia	1	3.8	
	China	1	3.8	
	Jamaica	1	3.8	
	Argentina	3	11.5	
	Brasil	2	7.6	
	España	3	11.5	
	Chile	1	3.8	
Venezuela	3	11.5		



**MOVILIDAD DOCENTES UNIVERSIDAD PEDAGOGICA Y TECNOLÓGICA DE COLOMBIA**

Año	Países Destino	Total
2007	Alemania, Argentina, Australia, Costa Rica, Cuba, Chile, Ecuador, España, Guatemala, Honduras, Perú, México, Venezuela.	22
2008	Argentina, Brasil, Cuba, Chile, Ecuador, España, Estados Unidos, Francia, Malasia, México, Nicaragua, Perú, Portugal, República Dominicana, Venezuela	42



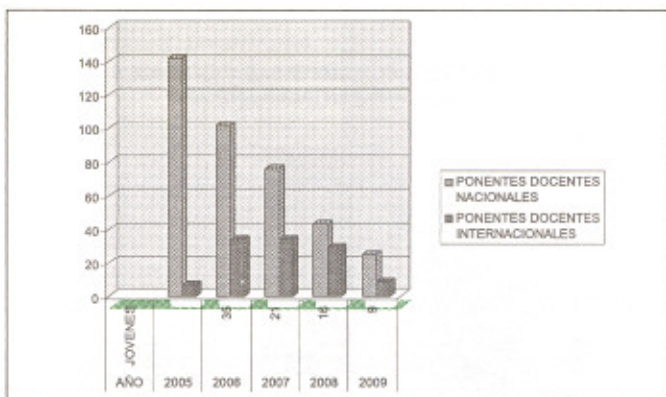
**MOVILIDAD ESTUDIANTIL DOCTORADO 2008-2009**

Año	País Origen	No. Visitantes	Porcentaje	Total
2008	Alemania	1	9.0	11
	Argentina	2	18.2	
	España	6	54.5	
	Venezuela	2	18.2	
2009	Venezuela	3	100%	3



**MOVILIDAD INVESTIGADORES UNIVERSIDAD PEDAGOGICA Y TECNOLÓGICA DE COLOMBIA**

Año	Jovenes	Ponentes Docentes Nacionales	Total
2005		142	7
2006	35	102	34
2007	21	76	34
2008	16	43	29
2009	9	25	9

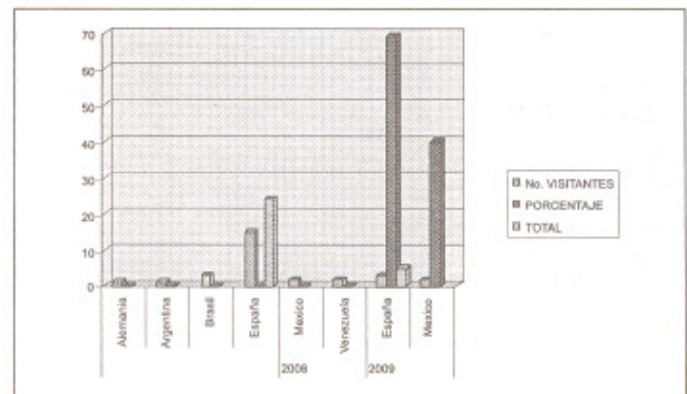


**MOVILIDAD DOCENTES DOCTORADO 2008**

Países visitados	Países visitados
	Argentina, Brasil, España, Inglaterra, Portugal, República Dominicana

**DOCENTES DOCTORADO VISITANTES 2008 - 2009**

Año	País Origen	No. Visitantes	Porcentaje	Total
2008	Alemania	1	4.2	24
	Argentina	1	4.2	
	Brasil	3	12.5	
	España	15	62.5	
	México	2	8.3	
2009	Venezuela	2	8.3	5
	España	3	69	
	México	2	40	





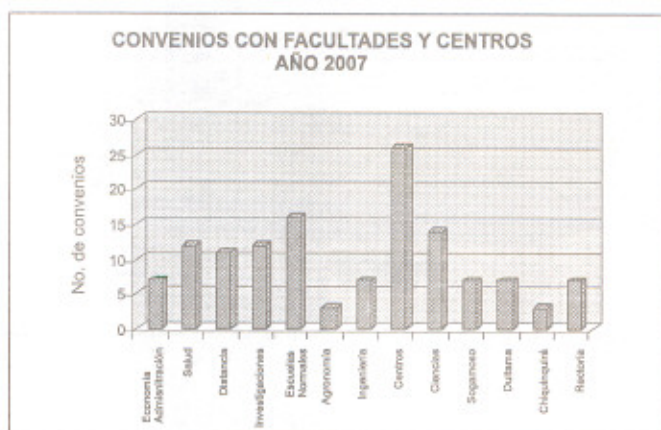
**DOCENTES DOCTORADO VISITANTES 2008 – 2009  
CONVENIOS INTERNACIONALES VIGENTES CON  
LA UNIVERSIDAD PEDAGOGICA Y TECNOLOGICA  
DE COLOMBIA**

País Institución	No. Convenios	Porcentaje
España	21	28
Cuba	9	12
México	9	12
Francia	8	10.6
Argentina	6	8
Alemania	4	5.3
Brasil	3	4
Portugal	2	2.6
Estados Unidos	2	2.6
Venezuela	2	2.6
El Salvador	1	1.3
Costa Rica	1	1.3
Jamaica	1	1.3
Ecuador	1	1.3
Chile	1	1.3
Israel	1	1.3
India	1	1.3
ICETEX	1	1.3
O.E.A.	1	1.3
<b>TOTAL</b>	<b>75</b>	



Región	Convenios	Porcentaje
Sur América	13	17.3
Centro América	21	28.0
Norte América	2	2.6
O.E.A.	1	1.3
ICETEX	1	1.3
EUROPA	35	46.6
ASIA	2	2.6
<b>AMERICA</b>	<b>38</b>	<b>50.6</b>
<b>EUROPA</b>	<b>35</b>	<b>46.6</b>
<b>ASIA</b>	<b>2</b>	<b>2.6</b>

Facultades	Convenios
ECONOMIA- ADMINISTRACIÓN	7
SALUD	12
DISTANCIA	11
INVESTIGACIONES	12
ESCUELAS NORMALES	16
AGRONOMIA	3
INGENIERIA	7
CENTROS	26
CIENCIAS	14
SOGAMOSO	7
DUITAMA	7
CHIQUINQUIRA	3
RECTORIA	7
<b>Total Convenios</b>	<b>132</b>



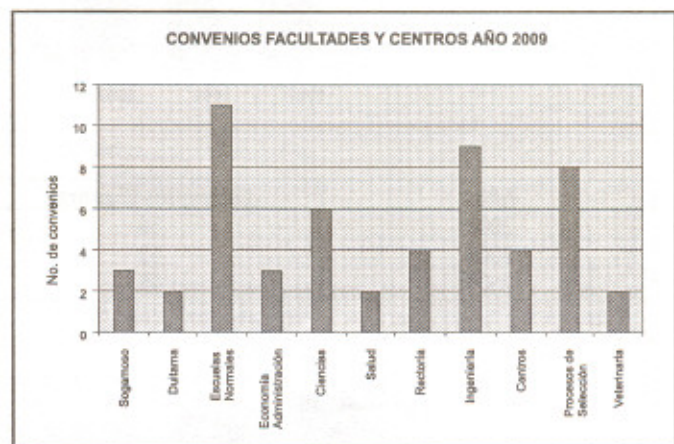
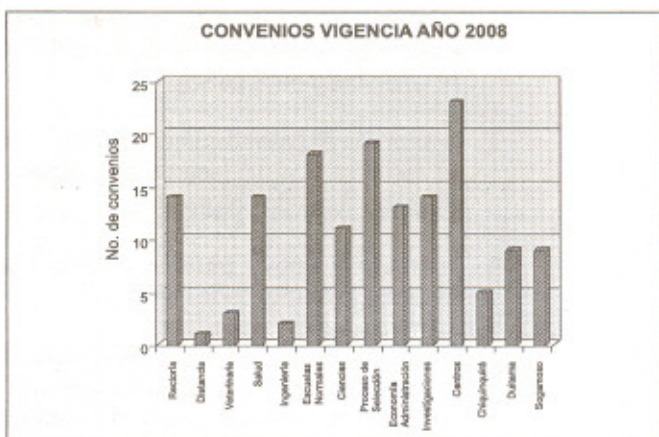
Entidades	Convenios
ENTIDADES DEL ESTADO	41
EMPRESAS	78
UNIVERSIDADES	13
<b>Total Convenios</b>	<b>132</b>

Total Convenios	132
Vigentes	59
Ejecutados	73



RECTORIA	14
DISTANCIA	1
VETERINARIA	3
SALUD	14
INGENIERIA	2
ESCUELAS NORMALES	18
CIENCIAS	11
PROCESO DE SELECCIÓN	19
ECONOMIA- ADMINISTRACIÓN	13
INVESTIGACIONES	14
CENTROS	23
CHIQUINQUIRA	5
DUITAMA	9
SOGAMOSO	9
<b>Total Convenios</b>	<b>155</b>

Facultades	Convenios
SOGAMOSO	3
DUITAMA	2
ESCUELAS NORMALES	11
ECONOMIA- ADMINISTRACIÓN	3
CIENCIAS	6
SALUD	2
RECTORIA	4
INGENIERIA	9
CENTROS	4
PROCESO DE SELECCIÓN	8
VETERINARIA	2
<b>TOTAL CONVENIOS</b>	<b>54</b>
<b>PRIMER SEMESTRE</b>	

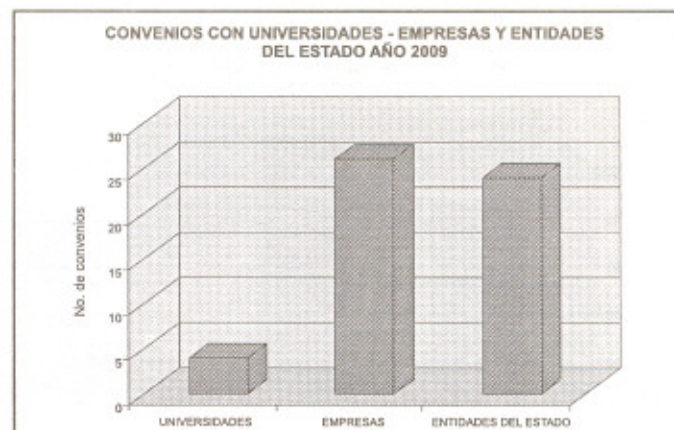
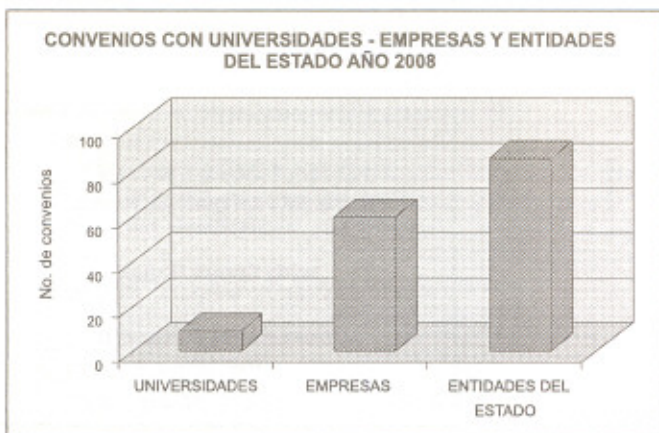


UNIVERSIDADES	9
EMPRESAS	60
ENTIDADES DEL ESTADO	86
<b>TOTAL CONVENIOS</b>	<b>155</b>

UNIVERSIDADES	4
EMPRESAS	26
ENTIDADES DEL ESTADO	24
<b>TOTAL CONVENIOS</b>	<b>54</b>
<b>PRIMER SEMESTR</b>	

<b>Total Convenios</b>	<b>155</b>
Vigentes	55
Ejecutados	100

<b>Total Convenios</b>	<b>54</b>
Vigentes	45
Ejecutados	9



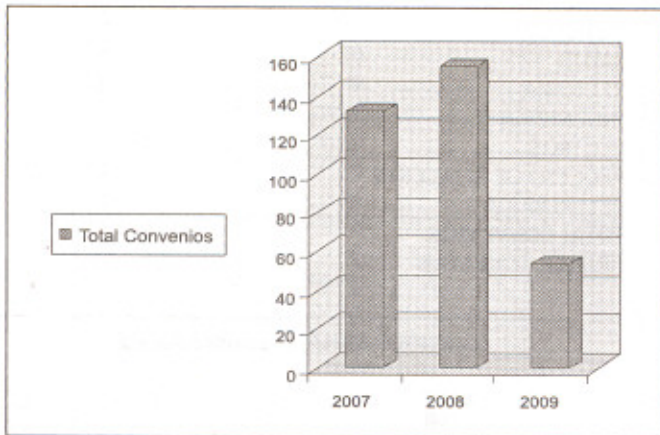


## RESULTADOS DE LA INTERNACIONALIZACIÓN DE LA UNIVERSIDAD PEDAGÓGICA Y TECNOLÓGICA DE COLOMBIA

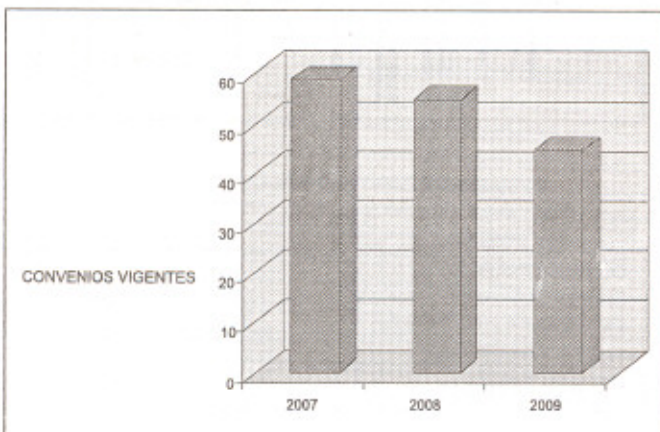
Los resultados han sido internos y externos, locales, regionales, nacionales e internacionales, los cuales se podrían resumir así:

1. Movilidad en doble vía de docentes, investigadores y estudiantes tanto de pregrado como de posgrado.
2. Organización y participación con ponencias, conferencias, trabajos de grado, en seminarios, coloquios, simposios, congresos y otro tipo de encuentros académico-científicos celebrados en Colombia y otros países.
3. Realización de pasantías internacionales tanto de docentes, investigadores y estudiantes de pregrado como de posgrado.
4. Estímulo y apoyo para la creación y/o crecimiento de grupos de investigación.
5. Ejecución de proyectos de investigación conjunta entre docentes, investigadores y estudiantes tanto de pregrado como de posgrado.
6. Divulgación de resultados de investigación tanto de pregrado como de posgrado a través de las diversas publicaciones existentes.
7. Ofrecimiento de seis promociones del Doctorado en Ciencias de la Educación, el cual obtuvo el Premio a la Calidad otorgado por la Asociación Universitaria Ibero-americana de posgrado AUIP en 2007.
8. Participación como profesores evaluadores tanto de proyectos de investigación como de tesis doctorales en el exterior.

Años	Total Convenios
2007	132
2008	155
2009	54



Años	Convenios Vigentes
2007	59
2008	55
2009	45



Años	Convenios Ejecutados
2007	73
2008	100
2009	9



### NUESTRO EQUIPO:

**Maria del Pilar Quintero Medina**  
Secretaria

**Leidy Bernal Muñoz**  
Administrativa temporal asistencial

**MIGUEL BARRETO SÁNCHEZ**  
Director

Imprenta y Publicaciones UPTC, Tunja